

VIAVOICE
MIEUX COMPRENDRE L'OPINION POUR AGIR



**LE BAROMÈTRE VIAVOICE – BPCE
DES PROJETS DES FRANÇAIS
RÉALISÉ POUR *LES ÉCHOS* ET FRANCE INFO**

Publication
jeudi 26 janvier 2012
**Levée d'embargo :
jeudi 26 janvier
à 6 heures**



Viaoice
Sondages Etudes Conseil
9, rue Huysmans 75 006 Paris
+ 33 (0)1 40 54 13 90
www.institut-viaivoice.com
François Miquet-Marty
Maïder Chango-Beffa
Aurélien Preud'homme



Sommaire et note technique

Synthèse des enseignements

Huit Français sur dix jugent la fiscalité « injuste » 3

Questions récurrentes

Principaux indicateurs : présentation comparée	6
Évolution du pouvoir d'achat	7
Postes de dépenses les plus préoccupants	8
Intention d'épargne	10
Intention de consommation courante	11
Intention d'achat immobilier	12
<i>Indice synthétique des intentions de dépenses</i>	13

Question d'actualité

Jugement sur la fiscalité en France 15

Note technique de réalisation du sondage

Sondage Viavoice réalisé pour BPCE, Les Echos et France Info.

Interviews effectuées jeudi 19 et vendredi 20 janvier 2012, par téléphone.

Échantillon de 1 007 personnes, représentatif de la population française âgée de 18 ans et plus.

Représentativité assurée par la méthode des quotas appliquée aux critères suivants : sexe, âge, profession de la personne de référence au sein du foyer, après stratification par région et catégorie d'agglomération.

Les libellés figurant entre parenthèses dans ce rapport n'ont pas été proposés aux personnes interrogées, mais ont été spontanément cités par ces dernières.



Principaux enseignements

Près de huit Français sur dix jugent la fiscalité « injuste »

La présente livraison du baromètre des projets des Français est riche d'enseignement sur les perspectives économiques actuelles, qui devraient avoir un impact majeur sur les prochaines échéances politiques. A trois mois du premier tour de l'élection présidentielle, l'optimisme économique des Français continue de se dégrader :

- Ceux-ci pensent toujours majoritairement que leur pouvoir d'achat va diminuer (54 %) ;
- Ils sont également de plus en plus nombreux à envisager de dépenser moins d'argent pour les mois à venir, ce qui devrait peser sur la consommation générale des ménages.

Dans ce contexte difficile, ce sondage révèle par ailleurs l'existence, dans l'opinion publique, d'un sentiment d'injustice très fort concernant la fiscalité : près de 8 Français sur 10 (79 %) considèrent aujourd'hui la fiscalité en France comme « injuste ».

Pouvoir d'achat : des inquiétudes croissantes sur l'énergie (essence et électricité)

Les inquiétudes sur le pouvoir d'achat restent globalement stables, à un niveau élevé (54 %). En revanche, elles se cristallisent de plus en plus sur les dépenses d'essence et d'électricité, alors que les hydrocarbures atteignent des records et que la Commission de Régulation de l'Energie vient d'annoncer une augmentation de 30 % du tarif de l'électricité d'ici 2016 :

- 43 % des Français déclarent que l'essence est une des dépenses les préoccupant le plus pour leur pouvoir d'achat, en hausse de 5 points. On rejoint ainsi les niveaux du premier trimestre 2011 (48 % en mai), alors que les prix flambaient sous l'impact des révolutions arabes.
- Ce taux atteint 35 % concernant l'électricité, en hausse de 3 points depuis décembre et de 11 points depuis novembre.

Baisse des prévisions de dépenses pour le deuxième mois consécutif

La récession annoncée pour le premier trimestre 2012 devrait bel et bien avoir un impact sur la consommation, à la lecture des intentions de dépenses des Français pour les mois à venir :

- 40 % envisagent de « dépenser moins d'argent » au cours des trois prochains mois pour l'alimentation ou l'habillement, un chiffre en hausse de 4 points depuis décembre et de 8 points depuis novembre 2011 ; à l'inverse, seuls 10 % (+1) des Français envisagent de dépenser plus d'argent.
- Les intentions d'achat immobilier sont également en baisse, avec 3 % (-1) des personnes interrogées qui envisagent d'acheter une maison ou un appartement dans les trois prochains mois.

L'épargne pourrait également, dans une moindre mesure, être touchée par la situation actuelle des ménages, avec seuls 8 % des Français envisageant de mettre « plus d'argent de côté » que ces derniers mois, en baisse de deux points. 32 % (=) envisagent toujours de mettre « moins d'argent de côté ».



Principaux enseignements

La fiscalité : quelle réforme fiscale dans les mois à venir ?

La question fiscale s'est installée au sein de l'opinion publique comme un enjeu majeur des années à venir. Cette situation n'est pas anodine :

- Elle résulte de la crise de la dette, aggravée en ce début d'année par la perte du triple A de la France selon Standard and Poor's, qui rend aujourd'hui de plus en plus probable une augmentation des prélèvements obligatoires, que ce soit avant ou après l'élection présidentielle ;
- La question fiscale cristallise également les inquiétudes car elle renvoie aux principaux enjeux de la campagne à venir : le chômage, le pouvoir d'achat, les inégalités ou la juste répartition des efforts face à la crise.

Or dans ce contexte difficile, il ressort que la fiscalité est perçue comme « injuste » par près de 8 Français sur 10 (79 %), voire « très injuste » pour 37 % d'entre eux. Ce niveau de mécontentement apparaît ainsi très élevé, et transcende largement les clivages politiques traditionnels. Une situation qui appelle donc une réforme profonde de la fiscalité, un « grand soir » fiscal aujourd'hui envisagé tant par Nicolas Sarkozy et le gouvernement (TVA sociale) que par les principaux candidats de l'opposition.

La capacité de chacun, dans les mois à venir, à convaincre du bien-fondé de ses propositions en matière de fiscalité, tant du point de vue de l'efficacité que de l'équité, devrait donc être un enjeu essentiel des prochaines échéances présidentielles et législatives.

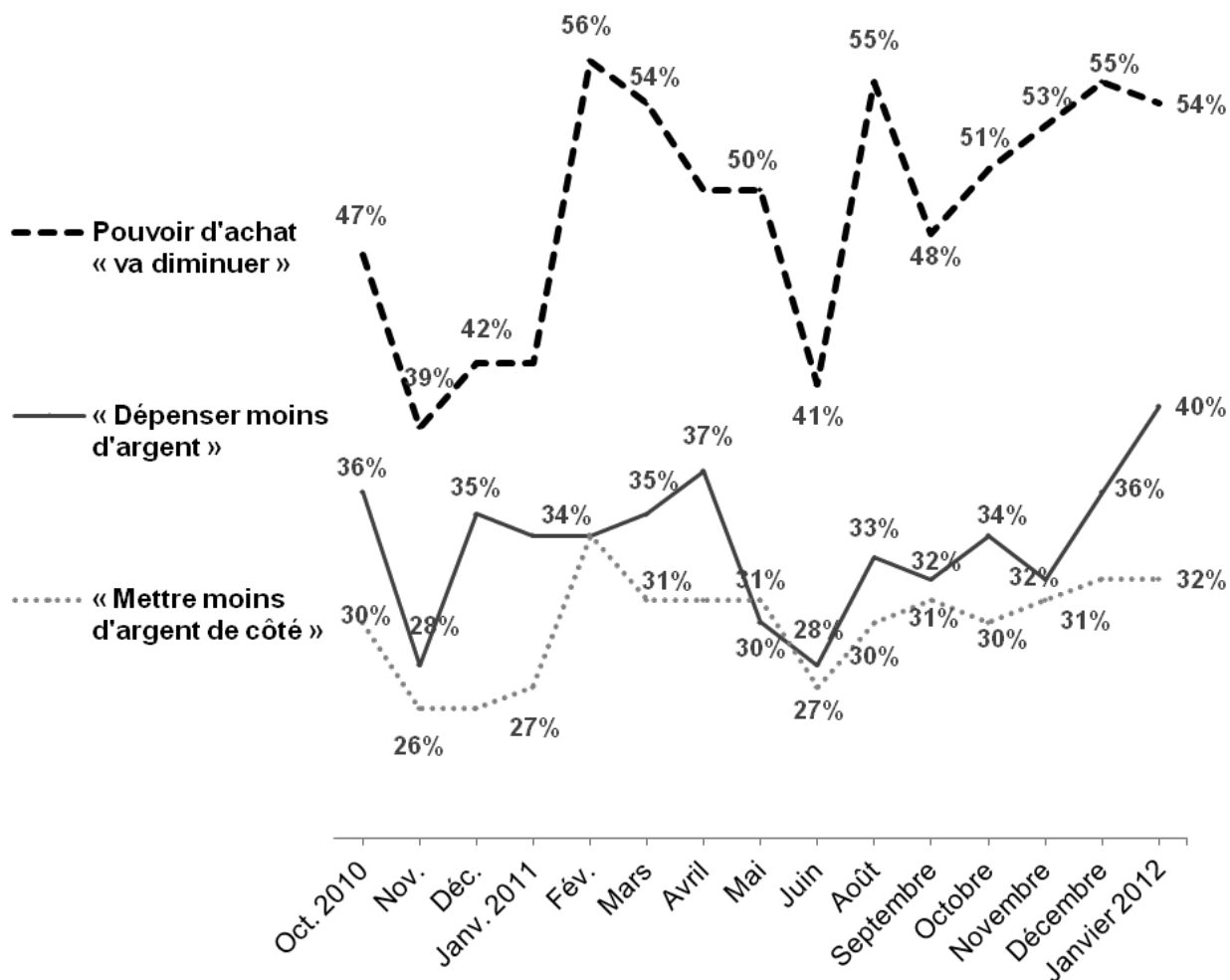


IV QUESTIONS RÉCURRENTES



Principaux indicateurs : présentation comparée

Perceptions négatives : pouvoir d'achat, épargne et consommation





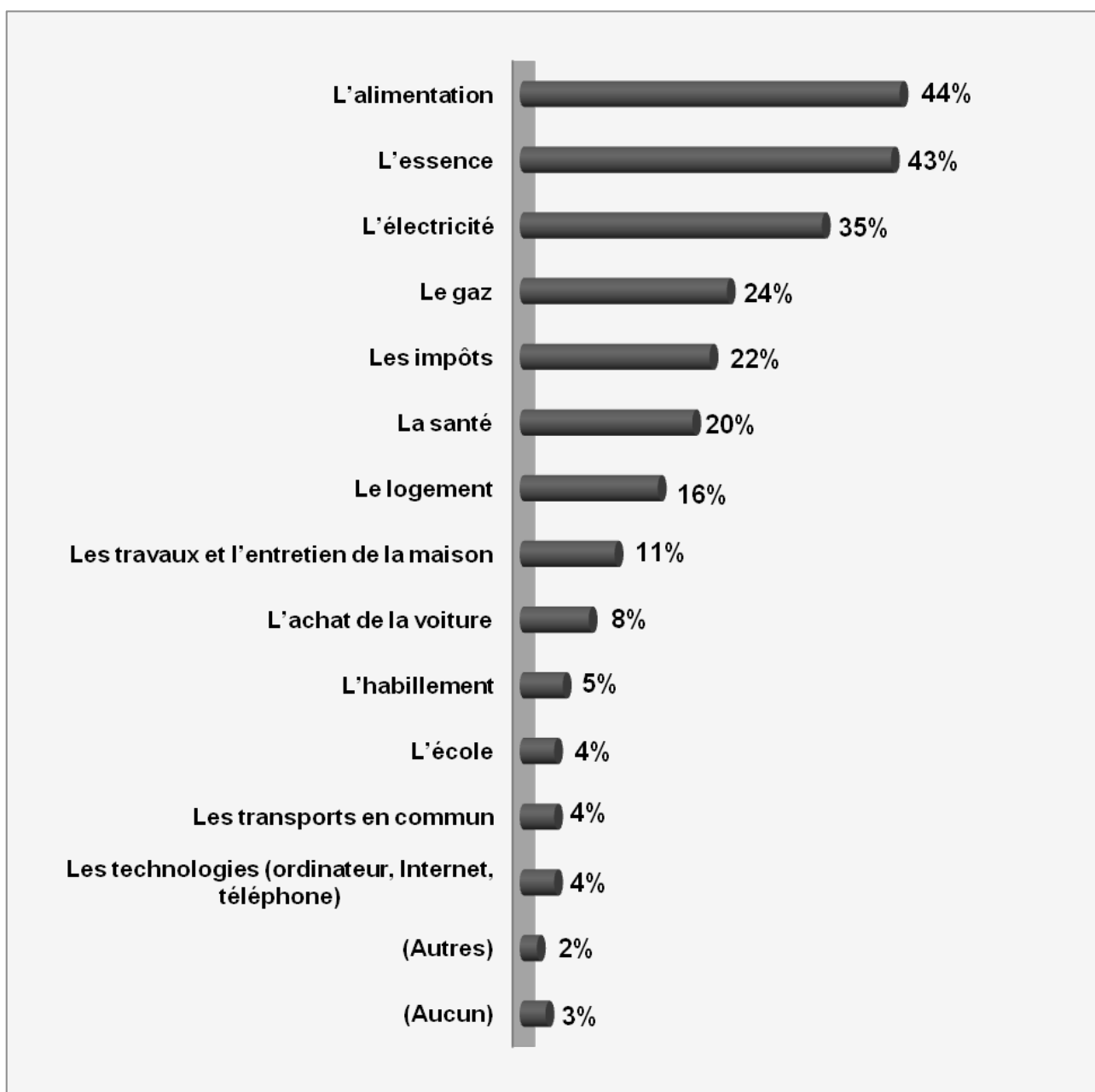
Évolution du pouvoir d'achat

Au cours des trois prochains mois, à votre avis, est-ce que votre pouvoir d'achat...					
<i>En pourcentages</i>	Septembre 2011	Octobre 2011	Novembre 2011	Décembre 2011	Janvier 2012
Va fortement augmenter	5	5	5	7	6
Va un peu augmenter	9	7	7	7	8
Sous-total « Va augmenter »	14	12	12	14	14
Va rester stable	32	35	30	29	31
Va un peu diminuer	22	29	28	27	25
Va fortement diminuer	26	22	25	28	29
Sous-total « Va diminuer »	48	51	53	55	54
(Ne se prononce pas)	6	2	5	2	2
Total	100	100	100	100	100



Postes de dépenses les plus préoccupants

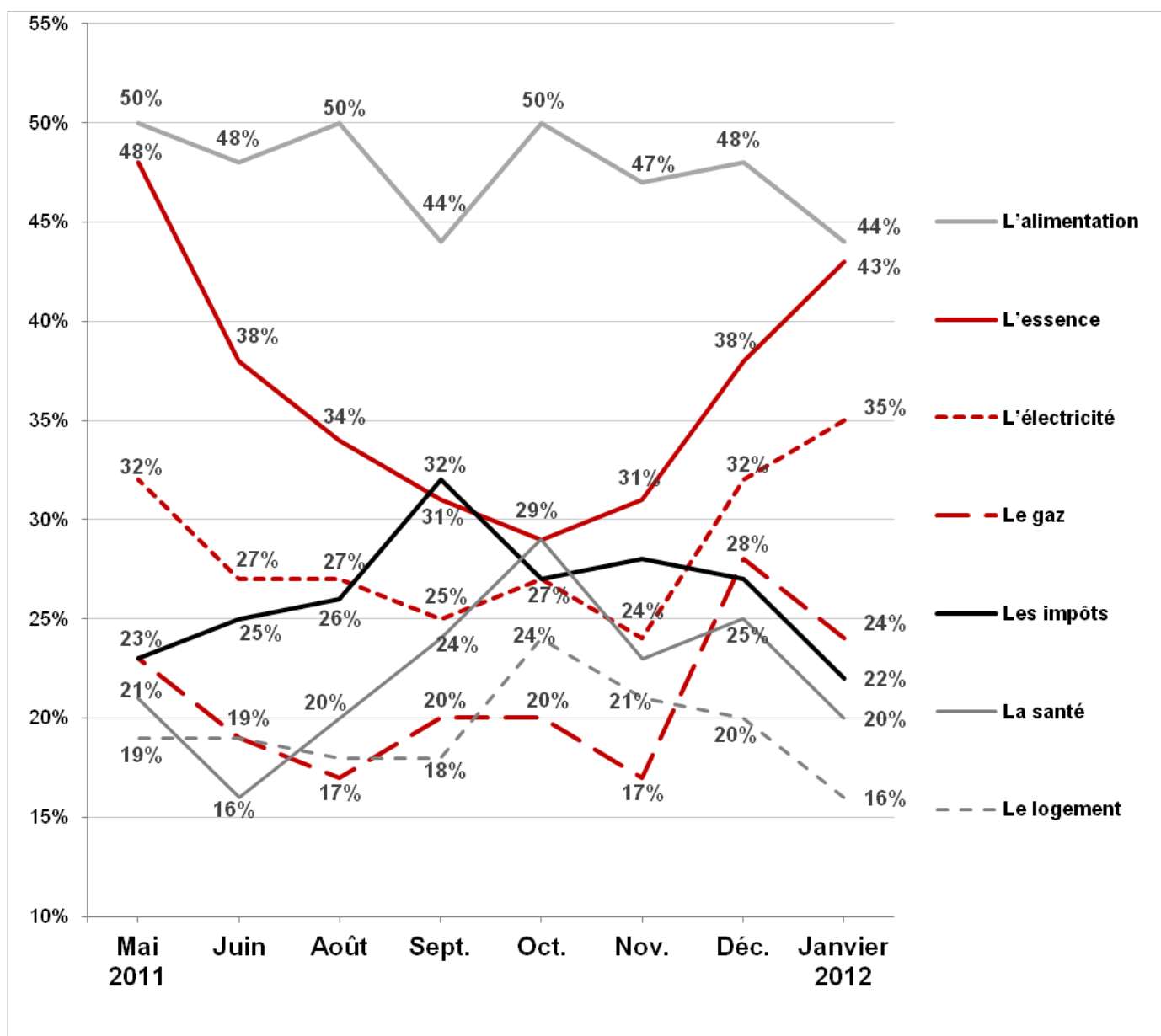
Pour les trois prochains mois, quelles sont les dépenses qui vous préoccupent le plus pour votre pouvoir d'achat ? (Trois réponses possibles, total supérieur à 100 %)





Postes de dépenses les plus préoccupants : évolution

Pour les trois prochains mois, quelles sont les dépenses qui vous préoccupent le plus pour votre pouvoir d'achat ? (Trois réponses possibles, total supérieur à 100 %)





Intention d'épargne

Au cours des trois prochains mois, envisagez-vous de...					
<i>En pourcentages</i>	Septembre 2011	Octobre 2011	Novembre 2011	Décembre 2011	Janvier 2012
Mettre plus d'argent de côté que ces derniers mois	10	14	9	10	8
Mettre autant d'argent de côté que ces derniers mois	33	37	34	38	36
Mettre moins d'argent de côté que ces derniers mois	31	30	31	32	32
(Je ne mets pas d'argent de côté)	23	17	24	19	23
(Ne se prononce pas)	3	2	2	1	2
Total	100	100	100	100	100



Intention de consommation courante

Au cours des trois prochains mois, pour l'alimentation ou l'habillement, envisagez-vous de...

<i>En pourcentages</i>	Septembre 2011	Octobre 2011	Novembre 2011	Décembre 2011	Janvier 2012
Dépenser plus d'argent que ces derniers mois	14	12	12	9	10
Dépenser autant d'argent que ces derniers mois	51	53	53	54	48
Dépenser moins d'argent que ces derniers mois	32	34	32	36	40
(Ne se prononce pas)	3	1	3	1	2
Total	100	100	100	100	100

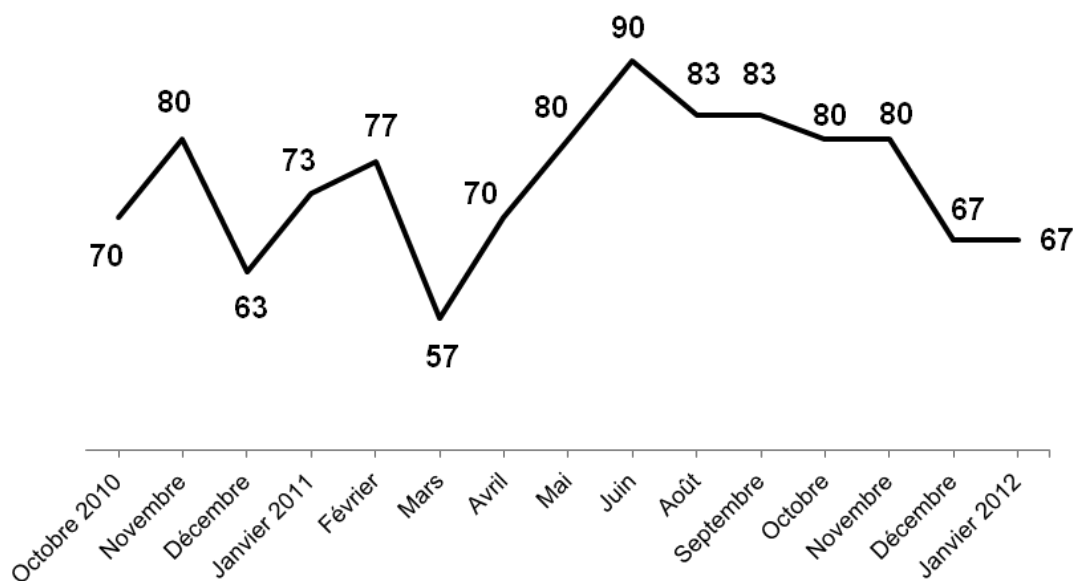


Intention d'achat immobilier

Au cours des trois prochains mois, envisagez-vous d'acheter une maison ou un appartement ?		
<i>En pourcentages</i>	Novembre 2011	Janvier 2012
Oui	4	3
Non	96	96
(Ne se prononce pas)	-	1
Total	100	100



Indice synthétique des intentions de dépenses



L'indice synthétique des intentions de dépenses des Français est issu des réponses données par les personnes interrogées aux trois questions précédentes :

- Intention de dépenses courantes à trois mois ;
- Intention d'achat immobilier à trois mois (mesuré un mois sur deux)
- Intention d'achat automobile à trois mois (mesuré un mois sur deux).

Il consiste en la moyenne des réponses positives apportées à chaque question.

Cette moyenne est multipliée par 10 afin d'offrir une meilleure lisibilité.



IV

**QUESTION
D'ACTUALITÉ**



Jugement sur la fiscalité en France

Globalement, diriez-vous que la fiscalité en France est aujourd'hui...	
<i>En pourcentages</i>	Janvier 2012
Très juste	1
Plutôt juste	14
<i>Sous-total « Juste »</i>	15
Plutôt injuste	42
Très injuste	37
<i>Sous-total « Injuste »</i>	79
(Ne se prononce pas)	6
Total	100

« La réalité ne pardonne pas qu'on la méprise. »
Joris-Karl Huysmans

Viavoice
Sondages, études et conseil
pour la communication, les ressources humaines et le marketing

Les récents sondages Viavoice, réalisés pour
HEC, l'ACFCI, *Libération*, *Le Figaro*, *Les Echos*, France Inter et France Info
sont consultables sur www.institut-viavoice.com

VIAVOICE
MIEUX COMPRENDRE L'OPINION POUR AGIR

9, rue Huysmans
75 006 Paris
+ 33 (0)1 40 54 13 90
www.institut-viavoice.com
Viavoice est une SAS indépendante.

