

VIAVOICE

Etudes et conseil en opinions



BAROMÈTRE VIAVOICE - *LIBÉRATION*

Avril 2010

Questions d'actualité :

Bilan des trois années de présidence Sarkozy (2007-2010)

**Levée d'embargo :
jeudi 22 avril à 19 heures
Sondage publié
vendredi 23 avril 2010**



Viaoice
Mieux comprendre l'opinion
pour agir
9 rue Huysmans
75 006 Paris
+ 33 (0)1 40 54 13 90
www.institut-viaoice.com



Sommaire

Note technique de réalisation du sondage	3
Synthèse des enseignements du sondage	
Après trois années à l'Elysée : un bilan Sarkozy massivement négatif, Villepin en tête pour l'avenir	4
Résultats du sondage	
Popularité du président de la République	7
Popularité du Premier ministre	8
Evolution des popularités de l'exécutif : graphique de synthèse	9
Popularités des personnalités de l'opposition	10
Evolution des popularités des personnalités de l'opposition	11
Evolution des popularités socialistes les plus élevées	12
Evolution des popularités de l'opposition non socialiste	13
Bilan global de la présidence Sarkozy	14
Bilan détaillé de la présidence Sarkozy	15
Leadership de la droite	16
Avenir du leadership à droite	17





Note technique de réalisation du sondage

Sondage Viavoice réalisé pour *Libération*.

Interviews effectuées jeudi 15 et vendredi 16 avril 2010, par téléphone.

Échantillon de 1 010 personnes, représentatif de la population française âgée de 18 ans et plus.

Représentativité assurée par la méthode des quotas appliquée aux critères suivants : sexe, âge, profession du chef de famille, après stratification par région et catégorie d'agglomération.



Les réponses mentionnées entre parenthèses dans ce rapport n'ont pas été proposées aux personnes interrogées, mais ont été spontanément livrées par ces dernières.

Comme tous résultats d'enquête quantitative, les résultats de ce sondage sont soumis à des marges d'erreur statistiques.

A l'ensemble des personnes interrogées a été posée une question de proximité partisane, libellée de la façon suivante : « De quel parti politique vous sentez-vous le plus proche, ou disons le moins éloigné ? Lutte Ouvrière / Le Nouveau Parti Anticapitaliste (d'Olivier Besancenot) / Le Front de gauche ou le Parti communiste / Le Parti socialiste / Europe Ecologie ou Les Verts / Le MoDem (Mouvement démocrate, de François Bayrou) / Le Nouveau centre (d'Hervé Morin) / L'UMP / Le Mouvement pour la France (de Philippe de Villiers) / Le Front national / (Un autre parti) / (Aucun parti) / (Ne se prononce pas) ».

Dans les pages suivantes, les « **sympathisants de gauche** » sont les personnes qui citent « Lutte Ouvrière » ou « Le Nouveau Parti Anticapitaliste (d'Olivier Besancenot) » ou « Le Front de Gauche ou le Parti communiste » ou « Le Parti socialiste » ou « Europe Ecologie ou Les Verts » en réponse à cette question.

Les « **sympathisants de droite** » sont les personnes qui citent « Le Nouveau centre (d'Hervé Morin) » ou « L'UMP » ou « Le Mouvement pour la France (de Philippe de Villiers) » ou « Le Front national » en réponse à cette question.



Synthèse des enseignements

Après trois années à l'Elysée : un bilan Sarkozy massivement négatif, Villepin en tête pour l'avenir

Nicolas Sarkozy va célébrer ses trois premières années à l'Elysée : les 22 avril et 6 mai 2007, le candidat UMP était élu président de la République. Et l'heure du bilan est synonyme, pour l'opinion, de désenchantement. La crise économique, le style personnel, l'ubiquité, l'absence de vision ont tour à tour été mises en causes.

Mais ce que révèle aujourd'hui notre nouvelle livraison Viavoice pour *Libération* va au-delà : l'image de Nicolas Sarkozy est au plus bas, son bilan à l'Elysée est massivement décrié, et Dominique de Villepin le devance comme espoir de la droite pour demain.

Record de défiance contre Nicolas Sarkozy

Depuis l'élection de Nicolas Sarkozy les résultats n'avaient jamais été aussi désastreux : 62 % des Français déclarent éprouver une opinion « négative » concernant le chef de l'Etat (dont 34 % « très » négative) et seulement 35 % une opinion « positive » (dont 9 % « très » positive), soit une baisse de 2 points par rapport aux données enregistrées le mois dernier, et de 9 points par rapport à celles du mois de janvier.

Ironie de l'histoire, François Fillon, l'« homme de l'ombre » voit sa propre popularité stabilisée à 47 % (+1), distançant de 12 points celle du président.

Un bilan massivement considéré comme négatif

Ce discrédit envers Nicolas Sarkozy s'explique, pour une large part, par le jugement porté sur trois années de présidence Sarkozy : 66 % des Français estiment que « ces trois années de présidence Sarkozy » ont été « un échec », contre seulement 25 % d'un avis contraire. A titre indicatif, Viavoice avait posé cette même question après un an de présidence Sarkozy : à l'époque, en avril 2008, 59 % des Français estimaient que la première année avait été « un échec ». En deux ans, le divorce entre Nicolas Sarkozy et l'opinion s'est encore creusé. Et les critiques relèvent notamment de quatre ordres :

- Les Français reprochent prioritairement et massivement à Nicolas Sarkozy son manque de résultats : 70 % ne sont « pas satisfaits » des « résultats obtenus » ;
- Sa « présence dans les médias » est ensuite mise en cause (61 %) ;
- A équivalence, ses « orientations politiques » sont stigmatisées (60 %) ;
- Enfin le « style personnel » est décrié (57 %).

Ainsi le jugement porté par les Français est-il d'autant plus sévère qu'il concerne autant le fond (en priorité les résultats obtenus, puis les choix politiques) que la forme (style de gouvernance : présence dans les médias, style personnel). Et les deux critiques entrent bien évidemment en résonance : l'insuffisance des résultats perçus n'incite pas l'opinion à l'indulgence concernant la forme.



Synthèse des enseignements

Pour l'avenir : Villepin devance Sarkozy

Ce discrédit concernant Nicolas Sarkozy entraîne une implication politique majeure : pour « représenter la droite au cours des années qui viennent », les Français font davantage confiance à Dominique de Villepin (24 %) qu'à Nicolas Sarkozy (20 %). Alain Juppé est cité en troisième position avec le score, important, de 16 %.

Ces résultats sont édifiants sur ce qu'il disent de l'état du sarkozysme en France aujourd'hui. Villepin est l'incarnation, à droite, de l'anti-sarkozysme : le concurrent politique, l'antithèse de style, l'opposé concernant la conception de la fonction présidentielle et, bien évidemment, le rival de Clearstream. Voir aujourd'hui, après trois années de sarkozysme au pouvoir, Villepin devancer Sarkozy, résonne comme un retournement de l'histoire.

Et à sa manière, Alain Juppé complète ce tableau. Juppé le chiraquien, remercié de ses fonctions ministérielles par Nicolas Sarkozy en 2007, aussitôt qu'après avoir été nommé, Juppé peut aujourd'hui s'enorgueillir de figurer au tableau d'honneur des espoirs pour la droite de demain.

Certes, aux yeux des sympathisants UMP, Nicolas Sarkozy (49 %) devance toujours Alain Juppé (14 %) et Dominique de Villepin (12 %). Et certes, une majorité de Français (52 %) reconnaît toujours en Nicolas Sarkozy le « leader de la droite ». Mais ces dignes apparaissent bien fragiles face au flot des contestations.

Le crédit croissant des présidentiables socialistes

A gauche, pour ce qui les concerne, la plupart des présidentiables socialistes enregistrent des progressions de popularité. En particulier :

- La popularité de Martine Aubry progresse de 4 points (à 53 %), dans le sillage des élections régionales, dans le contexte de son voyage en Inde et de ses prises de position concernant la réforme des retraites ;

- La popularité de Ségolène Royal conquiert 3 points (à 41 %), à la faveur là encore des élections du mois de mars et de l'implication de la présidente du Conseil régional après la tempête Xynthia.

Dominique Strauss-Kahn (57 %, +2) et François Hollande (42 %, + 2) confortent également leurs positions, aux premier et troisième rangs du palmarès de ces quatre leaders.

Pour Nicolas Sarkozy, l'anniversaire de ces trois années à l'Élysée signe un acte de décès : le sarkozysme de 2007, en faveur duquel les Français s'étaient prononcés, est désormais condamné par l'opinion, et le rival absolu, Dominique de Villepin, a su renaître de ses cendres au point désormais de devancer Nicolas Sarkozy pour représenter la droite de demain. La présidentielle de 2012 reste bien évidemment à écrire. Mais, au cœur de ce quinquennat, une page se tourne.

François Miquet-Marty, *Directeur associé*, **Viavoice**



Résultats du sondage



Popularité du président de la République

Base : ensemble de l'échantillon (1 010 personnes)

Pour chacune des personnalités suivantes, dites-moi si vous en avez une opinion...

En %	Nicolas Sarkozy, en tant que président de la République									
	20-21 août	3-4 sept.	1-2 oct.	12-13 nov.	10-11 déc.	7-8 jan. 2010	4-5 fév.	25-26 fév.	25-26 mars	15-16 avril
Très positive	12	10	10	10	9	10	9	11	10	9
Assez positive	36	34	34	33	34	34	31	30	27	26
Sous-total « Opinions positives »	48	44	44	43	43	44	40	41	37	35
Assez négative	28	29	28	27	29	27	27	28	28	28
Très négative	23	25	26	28	26	28	31	29	32	34
Sous-total « Opinions négatives »	51	54	54	55	55	55	58	57	60	62
(Ne se prononce pas)	1	2	2	2	2	1	2	2	3	3
Total	100	100	100	100	100	100	100	100	100	100



Popularité du Premier ministre

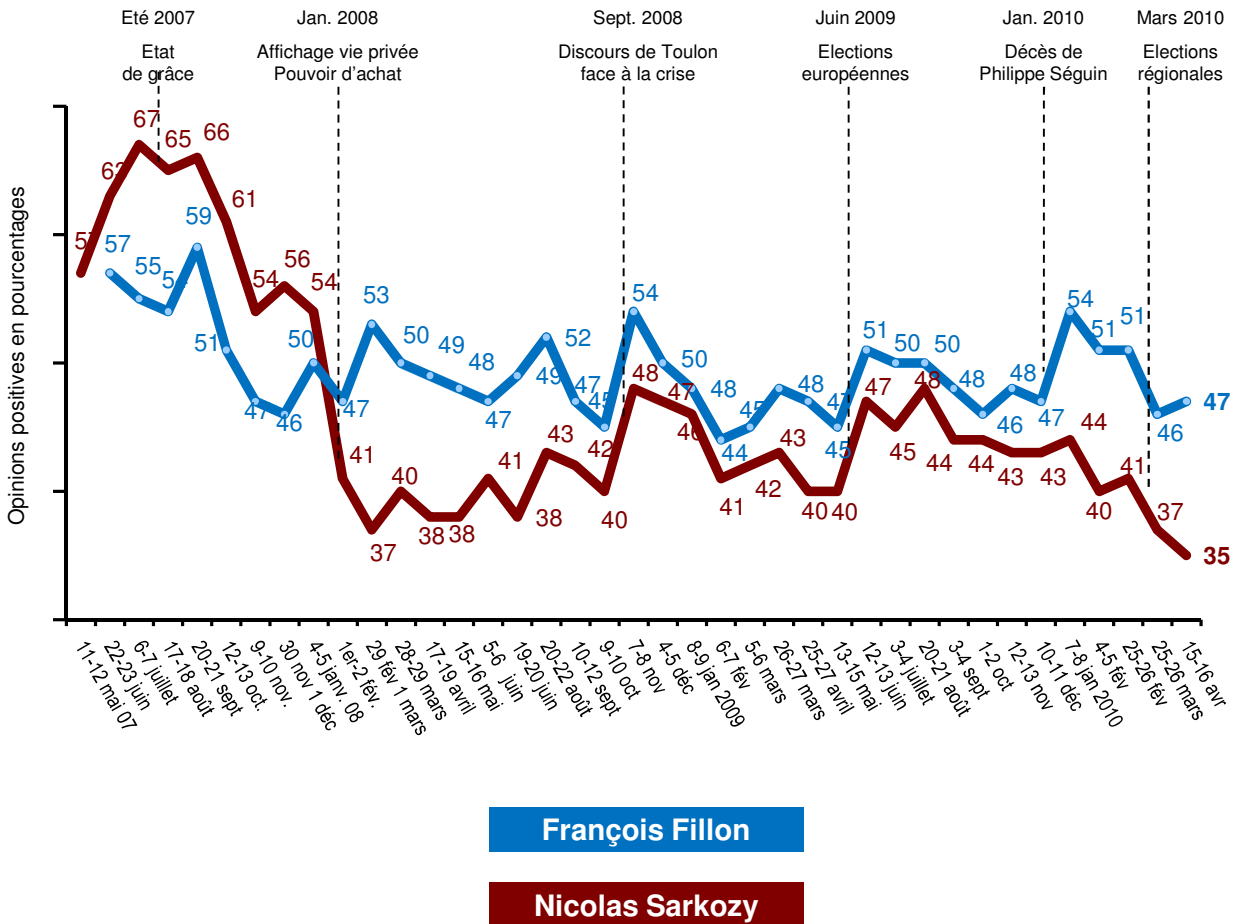
Base : ensemble de l'échantillon (1 010 personnes)

Pour chacune des personnalités suivantes, dites-moi si vous en avez une opinion...										
En %	François Fillon, en tant que Premier ministre									
	20-21 août	3-4 sept.	1-2 oct.	12-13 nov.	10-11 déc.	7-8 jan. 2010	4-5 fév.	25-26 fév.	25-26 mars	15-16 avril
Très positive	10	10	8	10	9	12	13	13	12	12
Assez positive	40	38	38	38	38	42	38	38	34	35
Sous-total « Opinions positives »	50	48	46	48	47	54	51	51	46	47
Assez négative	31	29	30	29	31	28	29	27	28	30
Très négative	16	18	18	17	16	15	16	16	19	17
Sous-total « Opinions négatives »	47	47	48	46	47	43	45	43	47	47
(Ne se prononce pas)	3	5	6	6	6	3	4	6	7	6
Total	100	100	100	100	100	100	100	100	100	100



Evolution des popularités de l'exécutif

Pour chacune des personnalités suivantes, dites-moi si vous en avez une opinion très positive, assez positive, assez négative ou très négative :





Popularités des personnalités de l'opposition

Base : ensemble de l'échantillon (1 010 personnes)

Pour chacune des personnalités suivantes, dites-moi si vous en avez une opinion...					
En %	Positive	Négative	(Ne connaît pas)	(Ne se prononce pas)	Total
Bertrand Delanoë	58	33	5	4	100
Dominique Strauss-Kahn	57	32	7	4	100
Martine Aubry	53	40	4	3	100
François Hollande	42	51	3	4	100
Ségolène Royal	41	56	-	3	100
Marie-George Buffet	40	47	7	6	100
Daniel Cohn-Bendit	39	40	18	3	100
Olivier Besancenot	38	52	7	3	100
François Bayrou	35	54	7	4	100
Laurent Fabius	35	54	6	5	100
Manuel Valls	28	27	39	6	100
Cécile Duflot	28	29	37	6	100
Pierre Moscovici	25	32	36	7	100
Arnaud Montebourg	23	38	35	4	100
Benoît Hamon	21	34	39	6	100
Vincent Peillon	21	33	39	7	100
Jean-Luc Mélenchon	20	39	35	6	100



Evolution des popularités des personnalités de l'opposition

Pour chacune des personnalités suivantes, dites-moi si vous en avez une opinion...

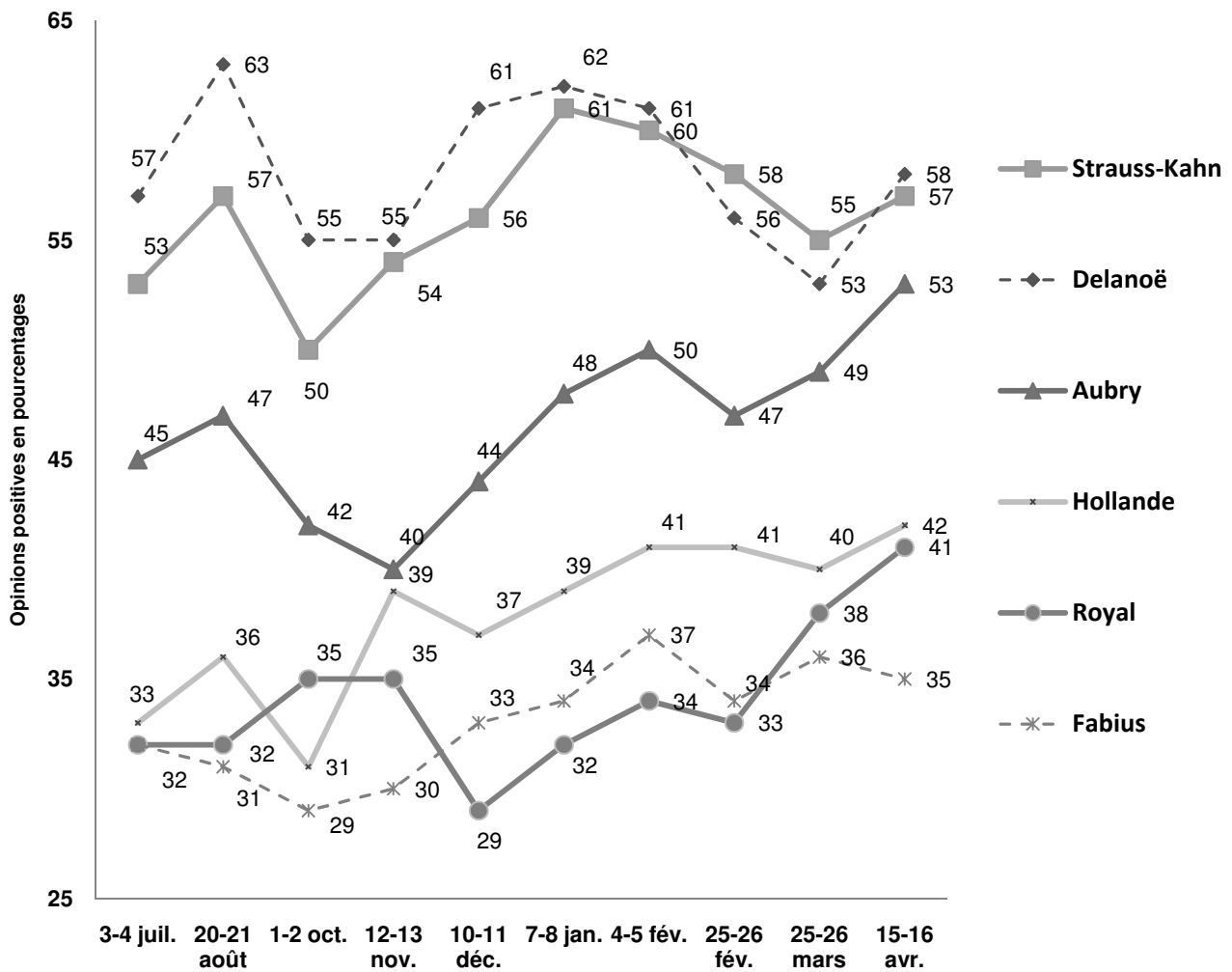
En %	3-4 juil. *	20-21 août	1-2 oct.	12-13 nov.	10-11 déc.	7-8 janv.	4-5 fév.	25-26 fév.	25-26 mars	15- 16 avr.
Bertrand Delanoë	57	63	55	55	61	62	61	56	53	58
Dominique Strauss-Kahn	53	57	50	54	56	61	60	58	55	57
Martine Aubry	45	47	42	40	44	48	50	47	49	53
François Hollande	33	36	31	39	37	39	41	41	40	42
Ségolène Royal	32	32	35	35	29	32	34	33	38	41
Marie-George Buffet	37	43	40	37	39	41	40	34	39	40
Daniel Cohn-Bendit	44	48	37	38	42	40	42	37	42	39
Olivier Besancenot	44	49	46	45	46	47	43	40	39	38
François Bayrou	NP	NP	NP	39	40	39	41	35	30	35
Laurent Fabius	32	31	29	30	33	34	37	34	36	35
Manuel Valls	25	30	23	25	26	27	25	22	23	28
Cécile Duflot	NP	NP	NP	17	20	20	22	22	27	28
Pierre Moscovici	NP	NP	22	22	25	24	24	23	26	25
Arnaud Montebourg	24	28	21	22	22	25	25	22	22	23
Benoît Hamon	25	29	22	26	26	26	28	25	27	21
Vincent Peillon	19	24	19	20	23	25	21	19	18	21
Jean-Luc Mélenchon	21	24	18	19	22	23	23	19	21	20

Le sigle « NP » signifie « non posé ». * En juillet, la question posée était : « Pour chacune des personnalités suivantes, dites-moi si vous en avez une opinion très positive, assez positive, assez négative ou très négative / (Ne se prononce pas) ».



Evolution des popularités socialistes les plus élevées

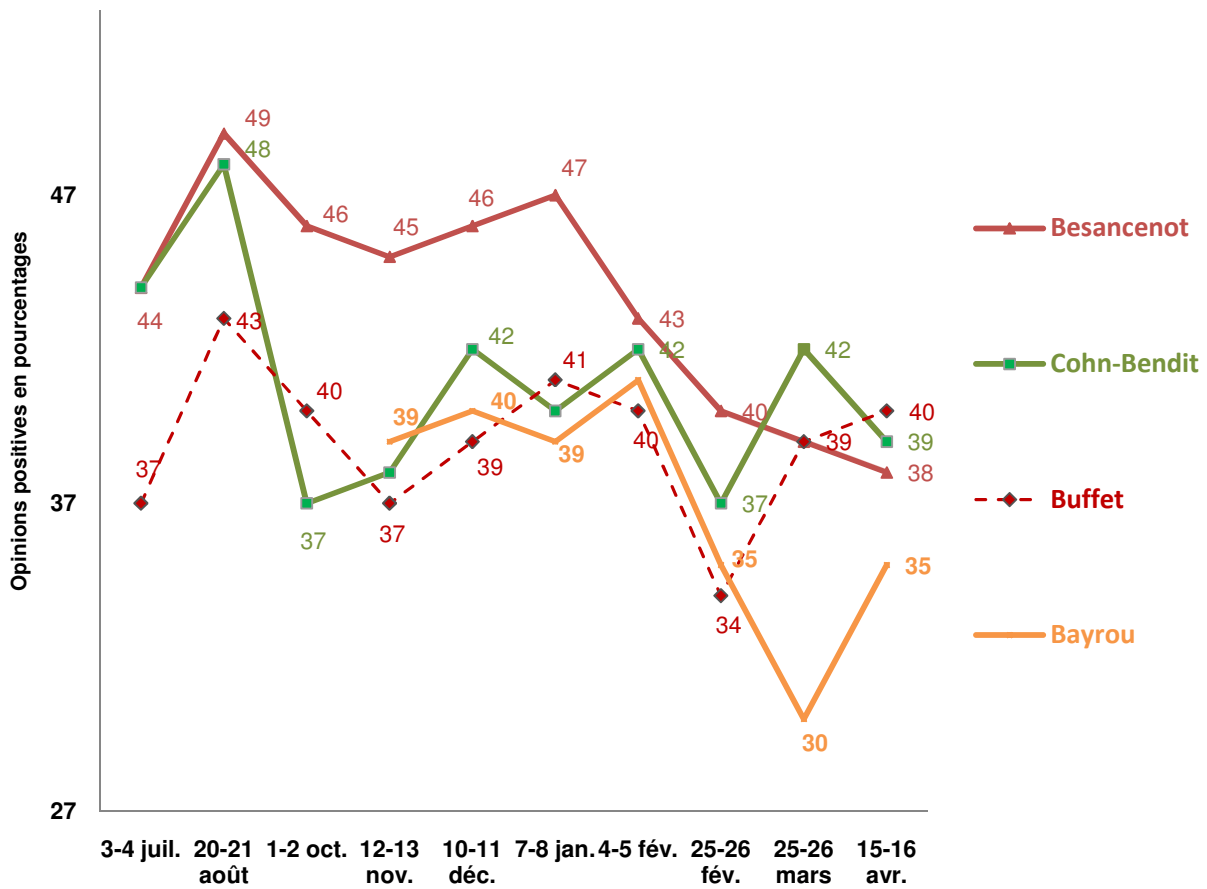
Pour chacune des personnalités suivantes, dites-moi si vous en avez une opinion positive ou négative :





Evolution des popularités de l'opposition non socialiste

Pour chacune des personnalités suivantes, dites-moi si vous en avez une opinion positive ou négative :





Bilan global de la présidence Sarkozy

Base : ensemble de l'échantillon (1 010 personnes)

Nicolas Sarkozy est président de la République depuis trois ans. Globalement, diriez-vous que ces trois années de présidence Sarkozy ont été...

<i>En %</i>	Ensemble
Plutôt un échec	66
Plutôt un succès	25
(Ni l'un, ni l'autre)	7
(Ne se prononce pas)	2
Total	100



Bilan détaillé de la présidence Sarkozy

Base : ensemble de l'échantillon (1 010 personnes)

Pour chacun des éléments suivants concernant Nicolas Sarkozy depuis qu'il est président de la République, diriez-vous que vous en êtes...

En %	Plutôt satisfait	Plutôt pas satisfait	(Ne se prononce pas)	Total
Les résultats obtenus	27	70	3	100
Sa présence dans les médias	36	61	3	100
Ses orientations politiques	36	60	4	100
Son style personnel	35	57	8	100



Leadership de la droite

Base : ensemble de l'échantillon (1 010 personnes)

A votre avis, est-ce que Nicolas Sarkozy...	
<i>En %</i>	Ensemble
Est toujours le véritable leader de la droite	52
N'est plus le véritable leader de la droite	40
(Ne se prononce pas)	8
Total	100



Avenir du leadership à droite

Base : ensemble de l'échantillon (1 010 personnes)

A qui faites-vous confiance pour représenter la droite au cours des années qui viennent ?	
En %	Ensemble
Dominique de Villepin	24
Nicolas Sarkozy	20
Alain Juppé	16
Jean-François Copé	7
Xavier Bertrand	4
(Ne se prononce pas)	29
Total	100



Viavoice
Sondages, études et conseil
pour la communication, les ressources humaines et le marketing

Les récents sondages Viavoice, réalisés pour
HEC, l'ACFCI, *Libération*, *Le Figaro*, *Les Echos*, France Inter et France 24
sont consultables sur www.institut-viavoice.com

Viavoice
Mieux comprendre l'opinion pour agir
9, rue Huysmans
75 006 Paris
+ 33 (0)1 40 54 13 90
www.institut-viavoice.com
Viavoice est une SAS indépendante.