

VIAVOICE

AGIR POUR UN FUTUR MEILLEUR

Libération

Le baromètre politique Viavoice - *Libération*

Mai 2017



Viavoice Paris. Études conseil stratégie

9 rue Huysmans, 75 006 Paris. + 33 (0)1 40 54 13 90

www.institut-viavoice.com

François Miquet-Marty, Aurélien Preud'homme



Sommaire et modalités de réalisation

3. Synthèse des enseignements

6. La popularité du Président de la République et du gouvernement

- 7. La popularité du Président de la République
- 8. La popularité du Premier Ministre
- 9. La popularité des ministres et secrétaires d'État

11. La composition du nouveau gouvernement

- 12. Satisfaction ou déception vis-à-vis du nouveau gouvernement
- 13. Les équilibres politiques au sein du nouveau gouvernement
- 14. La nomination de Nicolas Hulot

15. Les priorités du nouveau gouvernement

- 16. Les politiques prioritaires
- 17. Le rythme du changement attendu

18. Les élections législatives et la future majorité parlementaire

- 19. La majorité parlementaire souhaitée
- 20. Le positionnement des principales formations politiques à l'égard de la majorité

Sondage réalisé par Viavoice pour *Libération*.

Interviews effectuées en ligne du 19 au 22 mai 2017.

Échantillon de 1006 personnes, représentatif de la population française de 18 ans et plus.

Représentativité par la méthode des quotas appliquée aux critères suivants : sexe, âge, profession de l'interviewé, région et catégorie d'agglomération.

Les résultats détaillés selon la proximité partisane des personnes interrogées sont issus de la question suivante : « *Indépendamment des élections, de quel parti politique vous sentez-vous le plus proche ou disons le moins éloigné ? LO ou le NPA, le Parti communiste, La France insoumise, le Parti socialiste, Europe Écologie Les Verts, La République En Marche, le MoDem (Mouvement Démocrate), l'UDI, Les Républicains (LR), Debout la France, le Front national, un autre parti, je ne me sens proche d'aucun parti, non réponse* ».

Les sympathisants de gauche correspondent à toutes les personnes ayant répondu LO ou le NPA, le Parti communiste, la France insoumise, le Parti socialiste ou EELV à cette question.

Les sympathisants du centre correspondent à toutes les personnes ayant répondu la République En Marche ou le MoDem à cette question.

Les sympathisants de droite correspondent à toutes les personnes ayant répondu l'UDI, Les Républicains ou Debout la France à cette question.

Les personnes « proches d'aucun parti » sont celles qui ont répondu « *je ne me sens proche d'aucun parti* ».

La notice technique détaillée de cette enquête est consultable sur le site Internet de Viavoice ainsi que sur le site Internet de la Commission des sondages : www.commission-des-sondages.fr



Synthèse des enseignements



Synthèse des enseignements (1/2)

Nicolas Hulot et Laura Flessel en tête des ministres les plus populaires

Alors que le gouvernement comprend des ministres de droite, de gauche ou encore du centre, ce sont les ministres issus de la société civile qui séduisent aujourd'hui le plus les Français, en particulier Nicolas Hulot (à l'environnement) et Laura Flessel (aux Sports), tous deux en tête des ministres les plus populaires avec respectivement 65 % et 56 % d'opinions positives.

Jean-Yves Le Drian, Ministre de la Défense sous François Hollande et nouveau Ministre de l'Europe et des Affaires étrangères, clôt ce podium avec 51 % d'opinions positives.

Une majorité inédite et peu connue, que les Français attendent de voir à l'œuvre

Des scores qui pourraient rendre envieux les deux têtes de l'exécutif :

- Quelques jours après son investiture, le Président de la République Emmanuel Macron plafonne en effet à 49 % de « bonnes opinions » contre 30 % de « mauvaises opinions » ;
- Son Premier Ministre, Edouard Philippe, recueille pour sa part 33 % de bonnes opinions (contre 25 % de mauvaises).

Mais ce sont surtout les taux de non réponses qui interpellent à ces questions : 21 % des répondants refusent de se prononcer sur le Président, et 42 % sur le Premier ministre.

Des résultats significatifs de l'état d'esprit des Français en ce début de quinquennat : sans rejeter le Président et le gouvernement, un certain nombre de nos concitoyens attendent surtout de voir les premières décisions (et les premiers résultats) d'une majorité jusqu'ici inédite sous la V^e République. Et dont une grande partie des ministres, y compris le premier d'entre eux, étaient jusqu'ici totalement inconnus d'une majorité de la population.

Un gouvernement jugé équilibré entre gauche, droite et centre

Avant donc de mieux connaître – et de voir à l'œuvre – ce gouvernement, les Français en jugent toutefois la composition d'un œil relativement positif. Outre certaines personnalités appréciées, deux points positifs sont ainsi soulignés par notre étude :

- Sur l'opportunité d'intégrer des personnalités de différents bords politiques, d'abord, avec 62 % des personnes interrogées qui considèrent qu'un tel gouvernement « représente mieux l'ensemble des Français que les précédents gouvernements ».
- Sur le plan des équilibres politiques également, puisque 52 % des personnes interrogées considèrent le nouveau gouvernement comme « équilibré entre ministres de gauche, de droite et du centre ». Une opinion partagée par 48 % des sympathisants de gauche mais surtout 65 % des sympathisants socialistes, qui ont constitué une partie non-négligeable du vote pour Emmanuel Macron dès le premier tour de l'élection présidentielle. Enfin, 56 % des sympathisants de droite considèrent également ce gouvernement comme « équilibré ».

Au final, si seuls 44 % des Français se déclarent « satisfaits » de la composition du nouveau gouvernement (contre 27 % « déçus »), on remarque que celui-ci réussit tout de même à satisfaire 86 % des sympathisants du centre (LREM et MoDem), 45 % des sympathisants de gauche et 46 % des sympathisants de droite.



Synthèse des enseignements (2/2)

Chômage, terrorisme et pouvoir d'achat : les quinquennats passent, les priorités des Français restent les mêmes

Si un grand nombre de nos concitoyens attendent de voir à l'œuvre le gouvernement pour en avoir un avis plus tranché, sur quelles thématiques prioritaires se positionneront-ils ?

Sur ce point, on remarque qu'en dépit d'une recomposition politique majeure et d'un changement de Président, les priorités des Français n'ont en revanche pas beaucoup changé :

- Le chômage reste la première des priorités perçue pour le Président et le gouvernement pour les mois à venir, selon 51 % des personnes interrogées ;
- La lutte contre le terrorisme reste également à un niveau élevé de préoccupation, citée par 35 % des personnes interrogées ;
- Enfin, l'augmentation du pouvoir d'achat est citée par 29 % des Français, devant la préservation du système de santé (26 %) et la baisse de la fiscalité (25 %).

Ce sont donc les questions économiques et sociales et la sécurité qui constitueront à n'en pas douter les premiers moments forts du quinquennat aux yeux de l'opinion.

Au-delà des législatives, les premières réformes seront cruciales pour le gouvernement

Ces priorités peuvent constituer une opportunité pour le Président et le gouvernement, avec l'amélioration de nombreux indicateurs économiques (croissance, emploi, etc.), et un climat économique plus favorable que par le passé.

Mais elles représentent également un risque majeur à l'heure où le gouvernement prépare une première réforme du Droit du travail et compte légiférer par ordonnances : si 39 % de l'opinion publique souhaite en effet qu'il « agisse rapidement », ils sont surtout 52 % à préférer qu'il « prenne le temps de négocier avec les partenaires sociaux ». Avec, sur ce point, un fort clivage entre sympathisants de gauche et de droite.

Un premier dossier sensible, donc. Et un premier test sur la capacité du Président de la République et du gouvernement à trouver des voies médianes et consensuelles sur des sujets (économie, social, sécurité) qui depuis de nombreuses années divisent la politique française.

S'il réussit, il aura prouvé l'inanité du clivage gauche-droite dans la France d'aujourd'hui, ce qui lui permettra d'asseoir sa stature présidentielle et son positionnement politique.

S'il échoue, en revanche, c'est tout l'équilibre de sa nouvelle majorité présidentielle qui pourrait s'en trouver menacé à terme.

Aurélien Preud'homme
Directeur des études politiques
Viavoice



N

La popularité du Président
de la République et du gouvernement

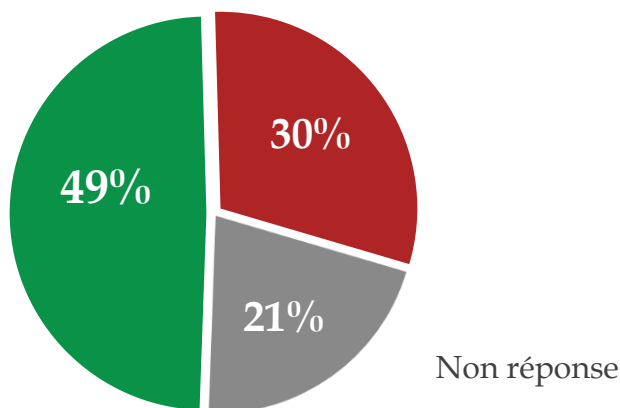


La popularité du Président de la République

Avez-vous plutôt une bonne opinion ou plutôt une mauvaise opinion d'Emmanuel Macron, en tant que Président de la République ?

Bonne opinion

Mauvaise opinion



Proximité partisane	% « Bonne opinion »
Sympathisants de gauche	49
<i>Dont sympathisants PS</i>	70
Sympathisants du centre (LREM, MoDem)	92
Sympathisants de droite (LR, UDI, Debout la France)	53
Sympathisants Front national	12
Proches d'aucun parti	44

Vote au premier tour de l'élection présidentielle	% « Bonne opinion »
Jean-Luc Mélenchon	31
Emmanuel Macron	92
François Fillon	51
Marine Le Pen	15

Vote au second tour de l'élection présidentielle	% « Bonne opinion »
Emmanuel Macron	77
Marine Le Pen	12
Vote blanc, nul ou abstention	28

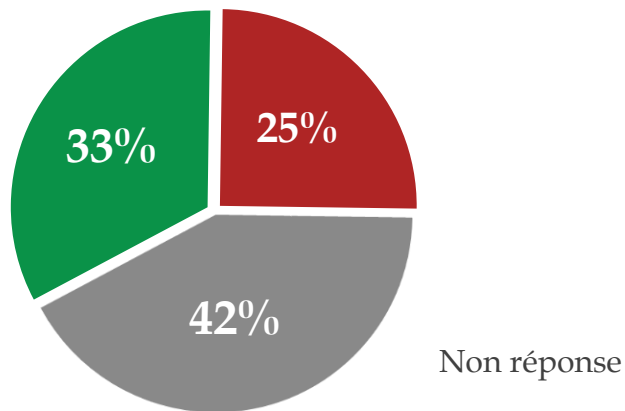


La popularité du Premier Ministre

Avez-vous plutôt une bonne opinion ou plutôt une mauvaise opinion d'Edouard Philippe, en tant que Premier Ministre ?

Bonne opinion

Mauvaise opinion



Proximité partisane	% « Bonne opinion »
Sympathisants de gauche	27
<i>Dont sympathisants PS</i>	40
Sympathisants du centre (LREM, MoDem)	71
Sympathisants de droite (LR, UDI, Debout la France)	43
Sympathisants Front national	15
Proches d'aucun parti	26

Vote au premier tour de l'élection présidentielle	% « Bonne opinion »
Jean-Luc Mélenchon	18
Emmanuel Macron	62
François Fillon	47
Marine Le Pen	16

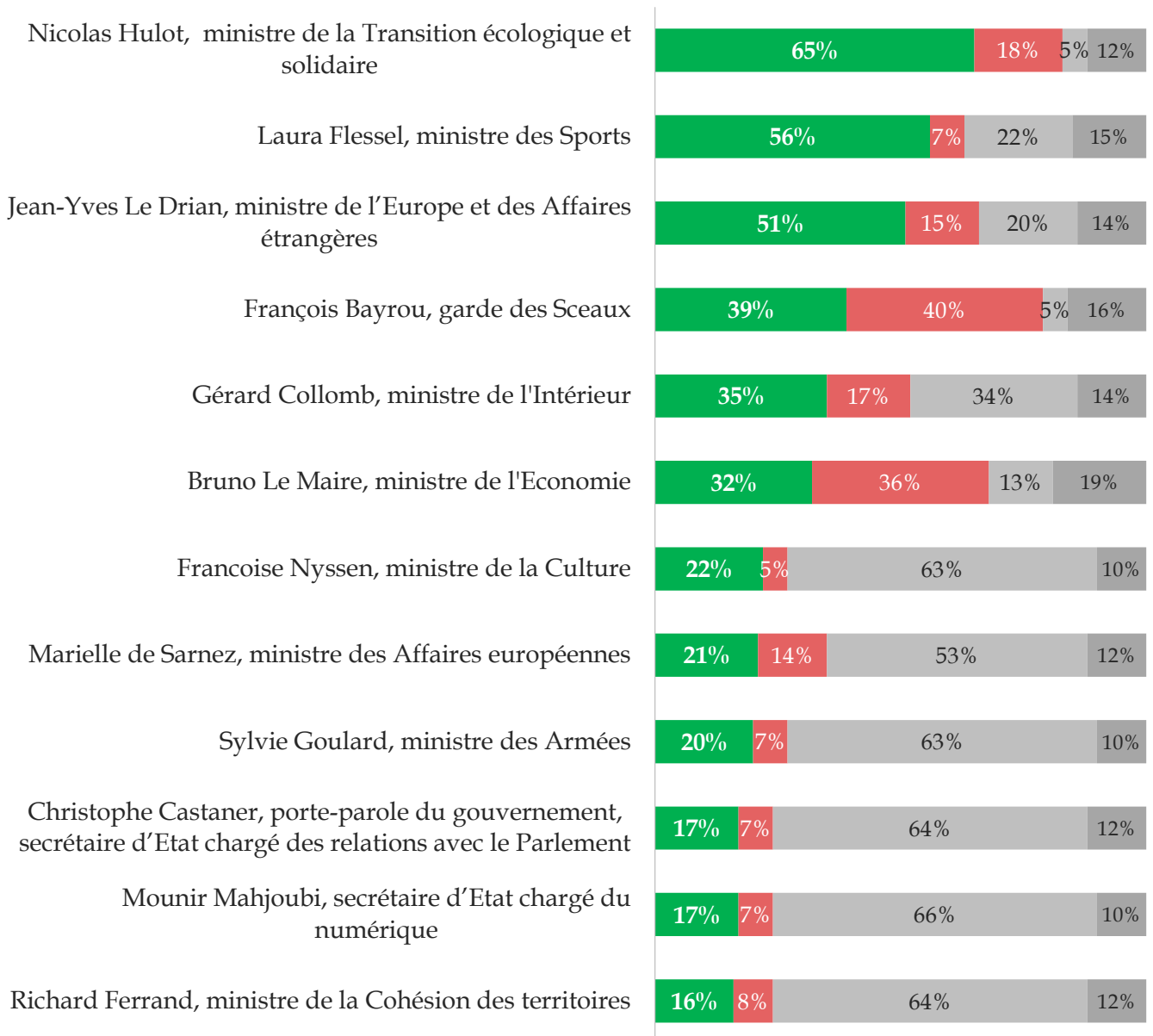
Vote au second tour de l'élection présidentielle	% « Bonne opinion »
Emmanuel Macron	50
Marine Le Pen	16
Vote blanc, nul ou abstention	18



La popularité des ministres et secrétaires d'État (1/2)

Avez-vous plutôt une bonne opinion ou plutôt une mauvaise opinion des ministres suivants ?

■ Bonne opinion ■ Mauvaise opinion ■ Ne connaît pas cette personnalité ■ Non réponse

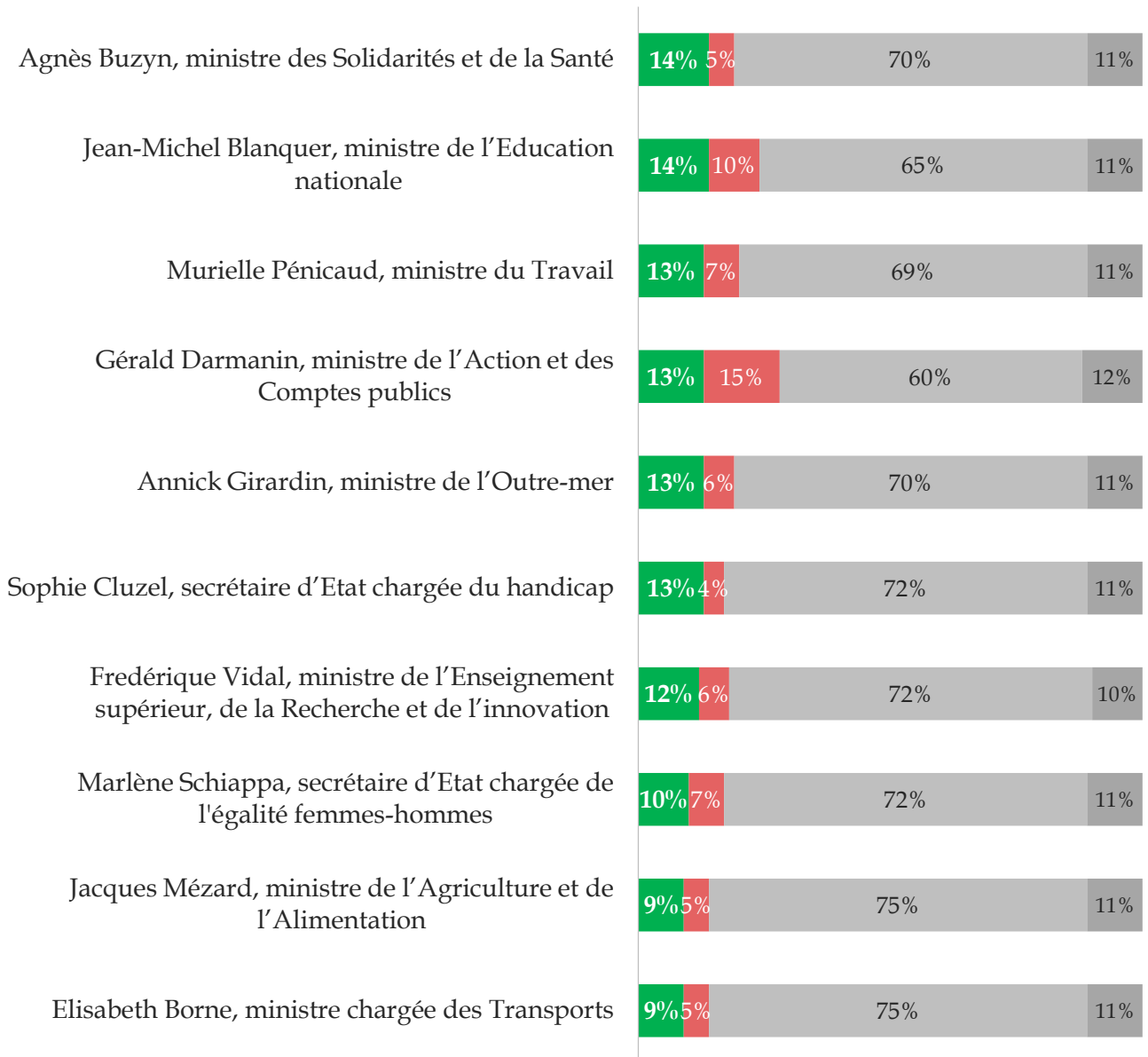




La popularité des ministres et secrétaires d'État (2/2)

Avez-vous plutôt une bonne opinion ou plutôt une mauvaise opinion des ministres suivants ?

■ Bonne opinion ■ Mauvaise opinion ■ Ne connaît pas cette personnalité ■ Non réponse





**La composition
du nouveau gouvernement**

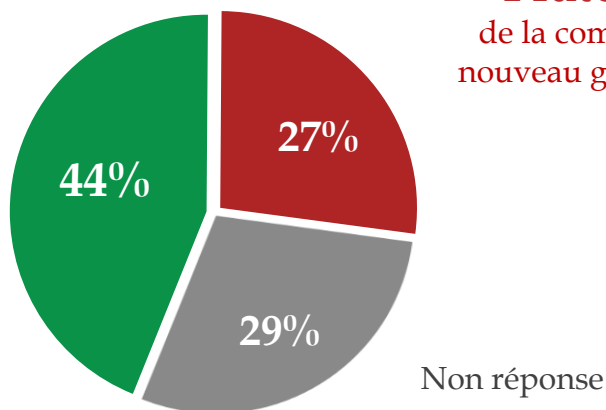


Satisfaction ou déception vis-à-vis du nouveau gouvernement

Diriez-vous qu'à titre personnel vous êtes plutôt satisfait ou plutôt déçu de la composition du nouveau gouvernement ?

Plutôt satisfait
de la composition du
nouveau gouvernement

Plutôt déçu
de la composition du
nouveau gouvernement



Proximité partisane	% « Satisfait »
Sympathisants de gauche	45
<i>Dont sympathisants PS</i>	61
Sympathisants du centre (LREM, MoDem)	86
Sympathisants de droite (LR, UDI, Debout la France)	46
Sympathisants Front national	19
Proches d'aucun parti	36

Vote au premier tour de l'élection présidentielle	% « Satisfait »
Jean-Luc Mélenchon	29
Emmanuel Macron	80
François Fillon	46
Marine Le Pen	19

Vote au second tour de l'élection présidentielle	% « Satisfait »
Emmanuel Macron	65
Marine Le Pen	18
Vote blanc, nul ou abstention	29



Les équilibres politiques au sein du nouveau gouvernement

Diriez-vous que le nouveau gouvernement... ?

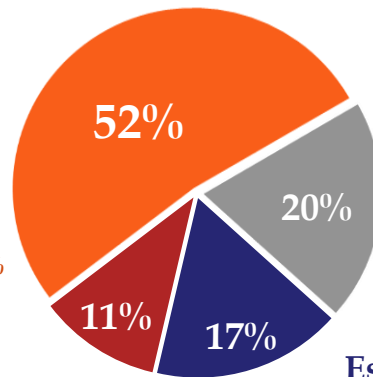
Est équilibré entre ministres de gauche, de droite ou du centre

Sympathisants de gauche : 48 %

(Dont sympathisants socialistes : 65 %)

Sympathisants du centre (LREM, MoDem) : 88 %

Sympathisants de droite (LR, UDI, Debout la France) : 56 %



Est surtout un gouvernement de gauche

Sympathisants FN: 28 %

Est surtout un gouvernement de droite

Sympathisants de gauche : 37 %

Électeurs de Jean-Luc Mélenchon 42 %

Êtes-vous plutôt d'accord ou plutôt pas d'accord avec chacune des affirmations suivantes ?

■ Plutôt d'accord ■ Plutôt pas d'accord ■ Non réponse

En intégrant des personnalités de gauche et de droite, le nouveau gouvernement représente mieux l'ensemble des Français que les précédents gouvernements



La composition du gouvernement correspond à ce qu'avait annoncé Emmanuel Macron durant la campagne présidentielle



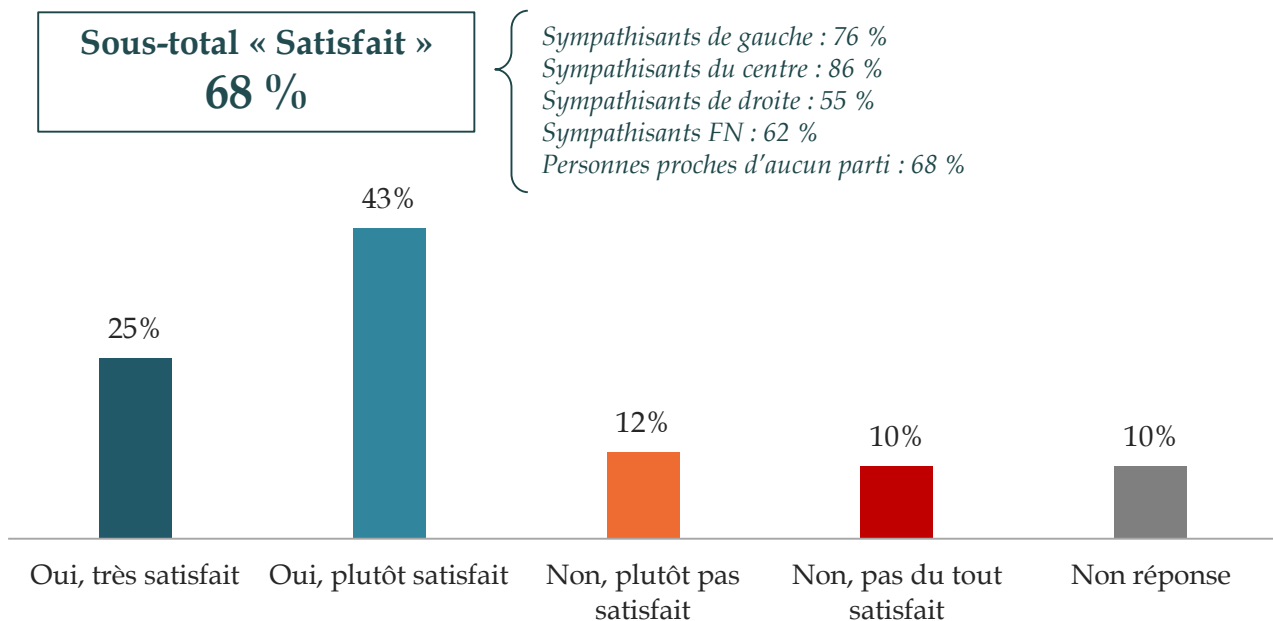
En intégrant des personnalités de gauche et de droite, le nouveau gouvernement aura plus de mal à fonctionner que les précédents gouvernements



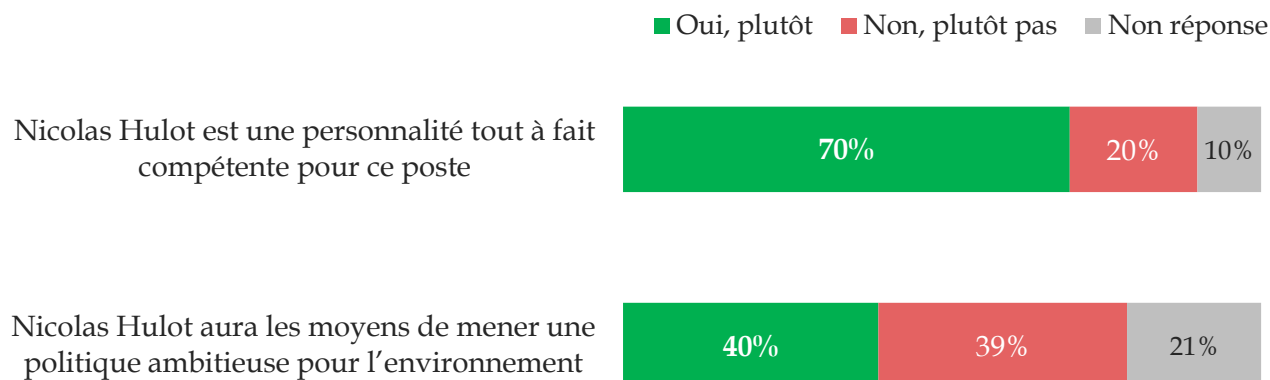


La nomination de Nicolas Hulot

Êtes-vous satisfait de la nomination de Nicolas Hulot en tant que ministre de l'Écologie ?



Et diriez-vous plus particulièrement concernant la nomination de Nicolas Hulot en tant que ministre de l'Écologie que... ?

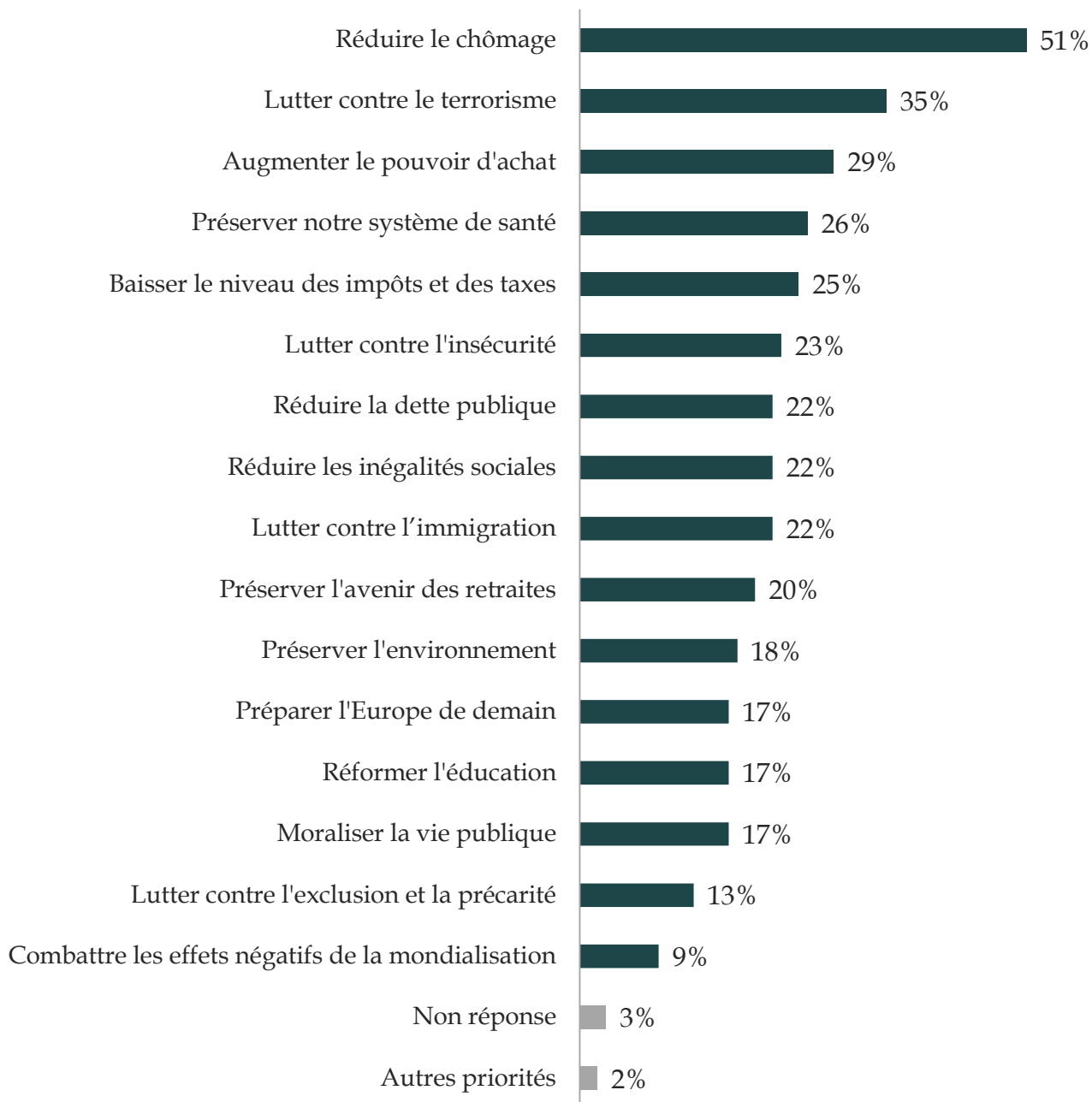




Les priorités du nouveau gouvernement

Les politiques prioritaires

Quelles devraient être selon vous les priorités d'Emmanuel Macron et du nouveau gouvernement pour les mois à venir ? *Quatre réponses possibles*



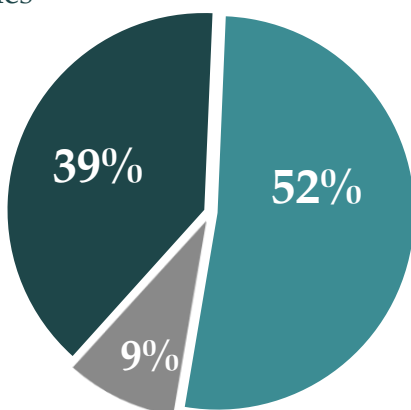


Le rythme du changement attendu

Et souhaitez-vous que le Président de la République et le gouvernement... ?

Agissent rapidement
pour mettre en place leurs réformes
économiques et sociales

**Prennent le temps
de négocier avec les
partenaires sociaux**
avant de mettre en place
leurs réformes économiques
et sociales



Non réponse

Proximité partisane	% « Agissent rapidement »
Sympathisants de gauche	25
<i>Dont sympathisants PS</i>	33
Sympathisants du centre (LREM, MoDem)	60
Sympathisants de droite (LR, UDI, Debout la France)	56
Sympathisants Front national	36
Proches d'aucun parti	32

Vote au premier tour de l'élection présidentielle	% « Agissent rapidement »
Jean-Luc Mélenchon	22
Emmanuel Macron	48
François Fillon	57
Marine Le Pen	35

Vote au second tour de l'élection présidentielle	% « Agissent rapidement »
Emmanuel Macron	45
Marine Le Pen	34
Vote blanc, nul ou abstention	31

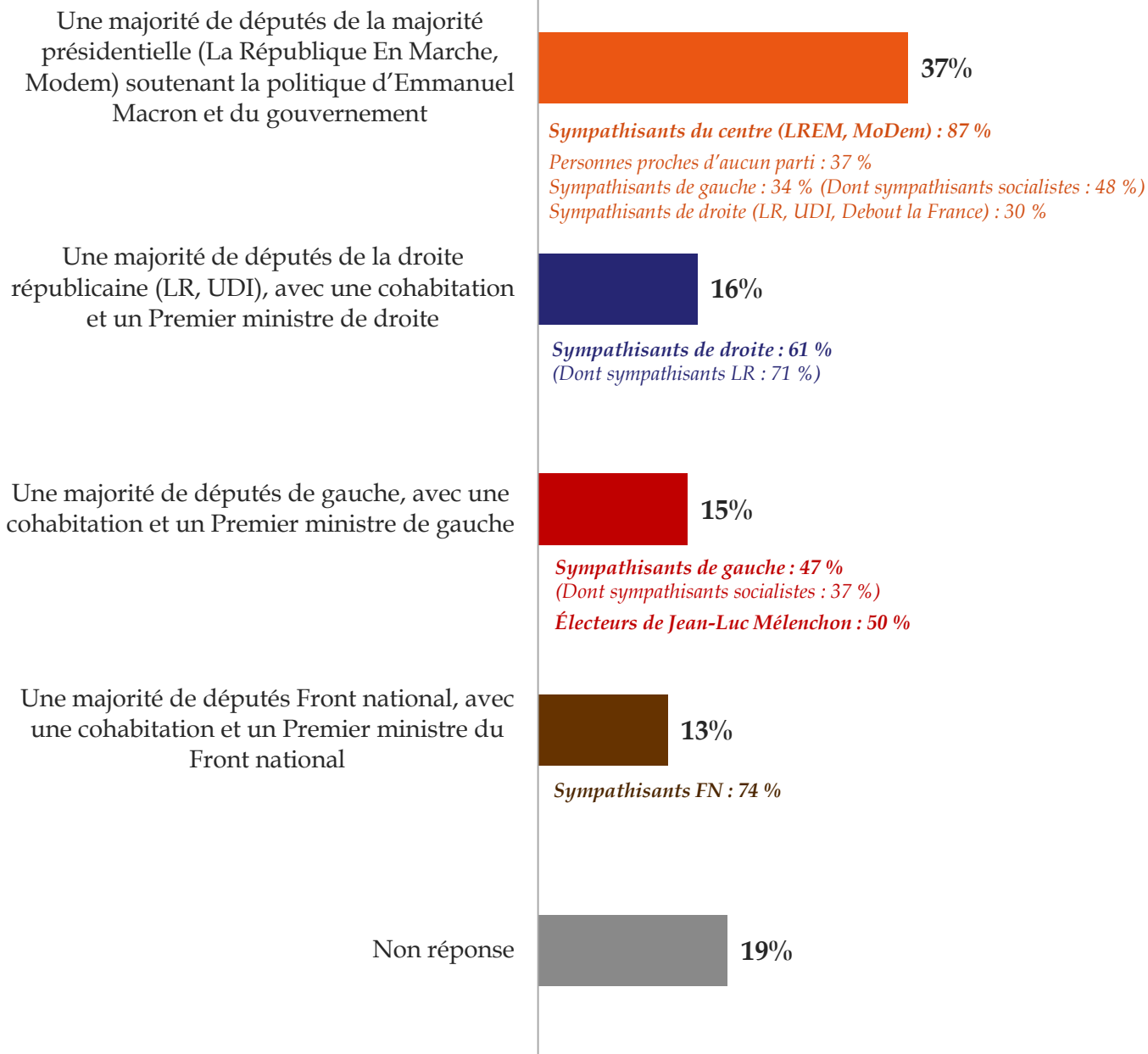


**Les élections législatives
et la future majorité parlementaire**



La majorité parlementaire souhaitée

À l'issue des élections législatives qui auront lieu en juin, préféreriez-vous qu'il y ait à l'Assemblée... ? *Une seule réponse possible*

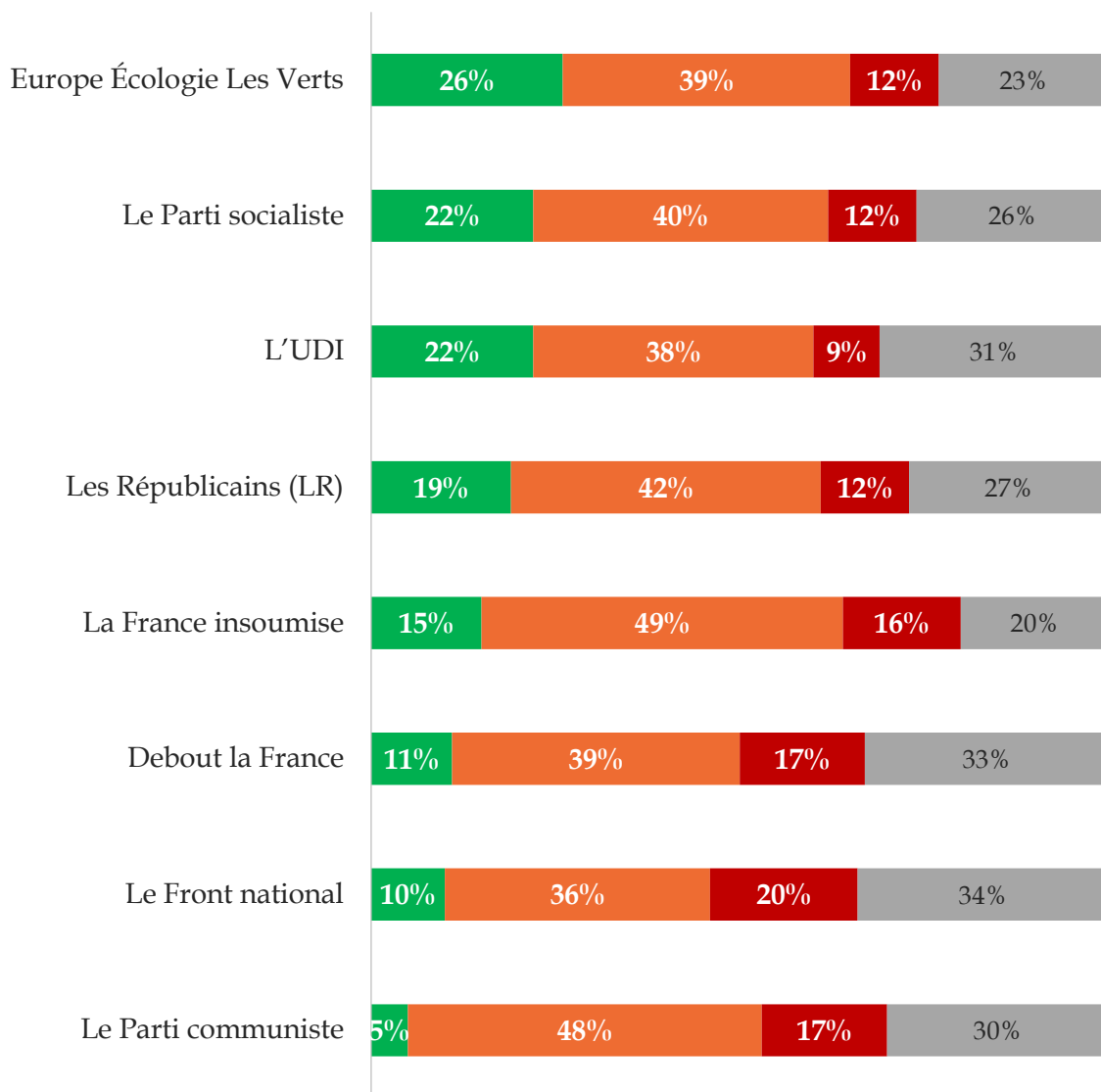





Le positionnement des principales formations politiques à l'égard de la majorité

Souhaitez-vous que pour les années à venir, les formations politiques suivantes...?

- Intègre la majorité présidentielle
- Reste indépendant sans rejeter systématiquement le gouvernement
- S'oppose à la politique du nouveau Président
- Non réponse





IV

Annexe : note sur les marges d'erreur et effectifs utiles



Note sur les marges d'erreur

Comme toute enquête quantitative réalisée par sondage, les résultats de cette étude sont soumis à une incertitude statistique appelée marge d'erreur ou intervalle de confiance, dont l'amplitude dépend du nombre de personnes interrogées (taille de l'échantillon) et du pourcentage observé :

Taille de l'échantillon	Pourcentage observé					
	5 ou 95 %	10 ou 90 %	20 ou 80 %	30 ou 70 %	40 ou 60 %	50 %
100	4,4	6,0	8,0	9,2	9,8	10,0
200	3,1	4,3	5,7	6,5	6,9	7,1
300	2,5	3,5	4,6	5,3	5,7	5,8
500	2,0	2,7	3,6	4,1	4,4	5,0
1000	1,4	1,8	2,5	2,85	3	3,1
2000	1	1,3	1,8	2,1	2,2	2,25

Lecture du tableau :

Dans le cas d'un sondage auprès d'un échantillon de 1000 personnes, si le pourcentage mesuré est de 20 %, la marge d'erreur est égale à 2,5. Le pourcentage réel est donc compris entre 17,5 % et 22,5 % (avec une certitude de 95 %).

Auprès d'un sous-échantillon de 200 personnes, si le pourcentage mesuré est de 20 %, la marge d'erreur est égale à 5,7. Le pourcentage réel est donc compris entre 14,3 % et 25,7 % (avec une certitude de 95 %).



Effectifs utiles

Les résultats détaillés (ou tris croisés) selon la proximité partisane ou selon le vote à l'élection présidentielle des personnes interrogées correspondent aux sous-échantillons suivants (bases brutes, en effectifs) :

Proximité partisane	Bases brutes
Sympathisants de gauche	251
<i>Dont sympathisants PS</i>	115
Sympathisants du centre (LREM, MoDem)	119
Sympathisants de droite (LR, UDI, Debout la France)	204
Sympathisants Front national	118
Proches d'aucun parti	282

Vote au premier tour de l'élection présidentielle	Bases brutes
Jean-Luc Mélenchon	172
Emmanuel Macron	242
François Fillon	158
Marine Le Pen	169

Vote au second tour de l'élection présidentielle	Bases brutes
Emmanuel Macron	499
Marine Le Pen	230
Vote blanc, nul ou abstention	256

VI VOICE

« La réalité ne pardonne pas qu'on la méprise. »
Joris-Karl Huysmans

Études conseil stratégie pour l'avenir des entreprises et des institutions Paris - Londres - Bruxelles - Casablanca

Les récentes études d'opinion Viavoice réalisées pour
HEC, Idinvest Partners, Harmonie Mutuelle, *Libération*, *Le Monde*, *Le Figaro*, *Les Échos* et France Inter
sont consultables sur www.institut-viavoice.com
9, rue Huysmans, 75 006 Paris. + 33 (0)1 40 54 13 90. Viavoice est une SAS indépendante.