

# VIAVOICE

AGIR POUR UN FUTUR MEILLEUR

# Libération

## Le baromètre politique Viavoice - *Libération*

Juin 2017



Viavoice Paris. Études conseil stratégie

9 rue Huysmans, 75 006 Paris. + 33 (0)1 40 54 13 90

[www.institut-viavoice.com](http://www.institut-viavoice.com)

François Miquet-Marty, Aurélien Preud'homme



## Sommaire et modalités de réalisation

---

### 3. Synthèse des enseignements

#### 6. La popularité du Président de la République et du gouvernement

- 7. La popularité du Président de la République
- 8. La popularité du Premier Ministre
- 9. La popularité des principaux ministres

#### 10. Les élections législatives

- 11. La satisfaction à l'égard des résultats
- 12. La signification politique des résultats
- 13. Quel mandat démocratique pour la majorité ?

#### 14. La réforme du code du travail

- 15. La notoriété des mesures envisagées
- 16. L'opinion à l'égard de la réforme
- 17. L'opinion détaillée à l'égard de la réforme
- 18. L'impact perçu de la réforme

**Sondage réalisé par Viavoice pour *Libération*.**

**Interviews effectuées en ligne du 23 au 26 juin 2017.**

**Échantillon de 1 011 personnes, représentatif de la population française âgée de 18 ans et plus.**

**Représentativité par la méthode des quotas** appliquée aux critères suivants : sexe, âge, profession de l'interviewé, région et catégorie d'agglomération.

*Les rappels de données antérieures ou évolutions présentés dans ce rapport sont issus du précédent baromètre politique Viavoice pour Libération, réalisé du 19 au 22 mai 2017.*



# Synthèse des enseignements



## Synthèse des enseignements (1/2)

---

*L'opinion publique séduite par la nouvelle majorité  
mais gênée par certains aspects de la réforme du code du travail :*

### **Emmanuel Macron et le gouvernement en « période d'essai » ?**

*La situation s'éclaircit pour le Président de la République et le gouvernement, qui bénéficient tout à la fois d'une large majorité à l'Assemblée nationale et de popularités en hausse.*

*Ajoutées à l'amélioration des perspectives économiques et à l'absence d'opposition politique forte, ces succès politiques permettent donc au couple exécutif d'envisager l'avenir sereinement pour faire face à son premier « baptême du feu » social, avec la réforme du code du travail par ordonnances.*

### **Hausse de popularité pour Emmanuel Macron et Edouard Philippe**

En dépit des difficultés récentes (« affaire Ferrand », démission des ministres MoDem...), le couple exécutif a marqué des points ces dernières semaines, après une large victoire aux élections législatives et des interventions appréciées du Président de la République sur le plan international.

Emmanuel Macron gagne ainsi 4 points en un mois, avec une majorité de Français ayant une bonne opinion de son action (53 %).

Parallèlement, Edouard Philippe gagne 13 points avec 46 % de bonnes opinions. Une forte progression à mettre au crédit de ses premières semaines au gouvernement, avec un style et une communication maîtrisés, et surtout une notoriété en forte progression : si fin mai une grande partie des Français (42 %) n'avaient pas encore d'opinion sur le Premier Ministre, ils ne sont aujourd'hui plus que 29 %.

Parmi les principaux ministres du gouvernement on peut noter que Nicolas Hulot reste – de loin – le ministre le plus populaire avec 68 % d'opinions positives. Le ministre de la Transition écologique et solidaire progresse même de 3 points en un mois, notamment après sa décision d'interdire tout nouveau permis d'exploration d'hydrocarbures. Laura Flessel (55 %, -1) et Jean-Yves Le Drian (49 %, -2) gardent également un capital sympathie élevé dans l'opinion publique, tandis que Bruno Le Maire progresse de 5 points avec 37 % d'opinions positives.

### **Une majorité disposant d'une légitimité démocratique « incontestable »**

Enfin, le pouvoir exécutif pourra s'appuyer dans les prochains mois sur une légitimité démocratique reconnue : alors même que de nombreux observateurs ou élus de l'opposition avaient souligné la forte abstention ou l'« absence de débat » pour minimiser le succès des « marcheurs » aux élections législatives, cette victoire et sa signification ne font guère de doute pour une large majorité de Français (69 %) qui considèrent que « la majorité présidentielle dispose maintenant d'une légitimité démocratique incontestable pour faire passer ses réformes ».





## Synthèse des enseignements (2/2)

---

### Réforme du code du travail : un projet encore mal connu

Pour autant, les prochaines semaines marquées par les négociations sur la réforme du code du travail restent un passage obligé particulièrement important pour l'exécutif, tant la « pédagogie de la réforme » ne fait que commencer :

- Les deux tiers (66 %) des Français ne déclarent connaître que « vaguement » les mesures envisagées, alors mêmes qu'elles pourront concerner à terme une grande partie des salariés et de leurs proches ;
- Dès lors, les opinions sur la réforme sont encore très partagées, avec 31 % des personnes interrogées qui approuvent les premières mesures annoncées, 36 % qui s'y opposent, et 33 % qui ne se positionnent pas encore ;
- Enfin, sur le contenu détaillé de la réforme, les avis sont encore très divergents selon que l'on évoque la possibilité pour le dirigeant d'entreprise de convoquer un référendum auprès des salariés, jugé souhaitable par 65 % des répondants, ou le plafonnement des indemnités prud'homales, rejeté par 52 % des répondants, dont une large majorité des employés et ouvriers (60 %) comme des cadres (60 %).

Dans ce contexte, la manière dont le gouvernement mènera cette réforme jusqu'à la rentrée sociale sera déterminante s'il veut éviter un mouvement social d'ampleur (comparable à celui qu'avait connu la loi El Khomri il y a tout juste un an), mais surtout s'il veut convaincre l'opinion publique du bien-fondé de ses mesures : alors que 68 % des répondants pensent que ces mesures « profiteront surtout aux grandes entreprises et aux actionnaires », ils ne sont à l'inverse que 45 % à anticiper un impact positif pour l'économie, et à peine 37 % à penser que ces mesures aideront les chômeurs et les jeunes en difficultés pour s'insérer sur le marché du travail.

### Le « macronisme » à l'épreuve du terrain social

Au-delà de l'enjeu économique et social, l'enjeu politique de ce « dossier » sera donc majeur : élus sur un positionnement médian entre droite et gauche, le Président de la République, « son » gouvernement et « sa » majorité parlementaire devront prouver qu'il est possible de trouver une voie consensuelle entre flexibilité pour les entreprises et nouveaux droits pour les salariés. Si elle réussit ce pari sans mettre la France dans la rue et sans décevoir son électorat, la majorité pourra alors être gratifiée d'un premier succès politique majeur. En revanche, si les ordonnances devaient cristalliser les oppositions (syndicales, politiques, de la part salariés ou des jeunes...), cette majorité pourrait se retrouver divisée, entre une aile droite plus en attente de fermeté face aux mouvements sociaux, et une aile gauche davantage en attente de souplesse et d'écoute à l'égard des salariés.

Entré à l'Élysée puis à l'Assemblée nationale avec un succès que peu lui prédisaient il y a quelques mois encore, le « macronisme » fait aujourd'hui son entrée sur le terrain de la démocratie sociale. Avec des objectifs, une méthode et une volonté affichées. Il lui reste à réussir et à convaincre au-delà de la « période d'essai ».



N

La popularité du Président  
de la République et du gouvernement

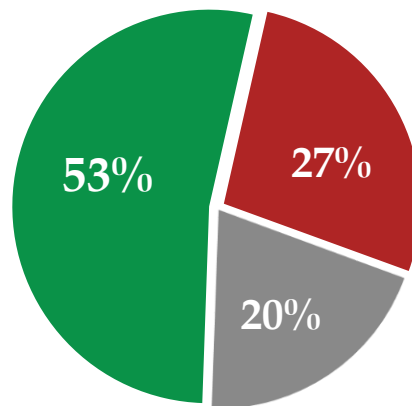
## La popularité du Président de la République

Avez-vous plutôt une bonne opinion ou plutôt une mauvaise opinion d'Emmanuel Macron, en tant que Président de la République ?



**Bonne opinion**  
**+4**

**Mauvaise opinion**  
**-3**



Non réponse  
(-1)

Popularité selon la proximité partisane	% « Bonne opinion »	% « Mauvaise opinion »
<b>Sympathisants de gauche</b>	49	37
<i>Dont sympathisants gauche antilibérale (LO, NPA, PCF, LFI)</i>	28	<b>57</b>
<i>Dont sympathisants gauche réformiste (PS-PRG-EELV)</i>	<b>65</b>	22
<b>Sympathisants du centre (LREM, MoDem)</b>	<b>99</b>	1
<b>Sympathisants de droite (LR, UDI)</b>	<b>60</b>	22
<b>Sympathisants du Front national</b>	20	<b>60</b>
<b>Proches d'aucun parti</b>	<b>51</b>	19



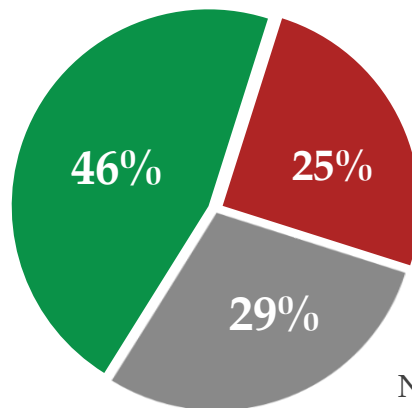
## La popularité du Premier Ministre

Avez-vous plutôt une bonne opinion ou plutôt une mauvaise opinion d'Edouard Philippe, en tant que Premier Ministre ?



**Bonne opinion**  
+13

**Mauvaise opinion**  
(=)



Non réponse  
(-13)

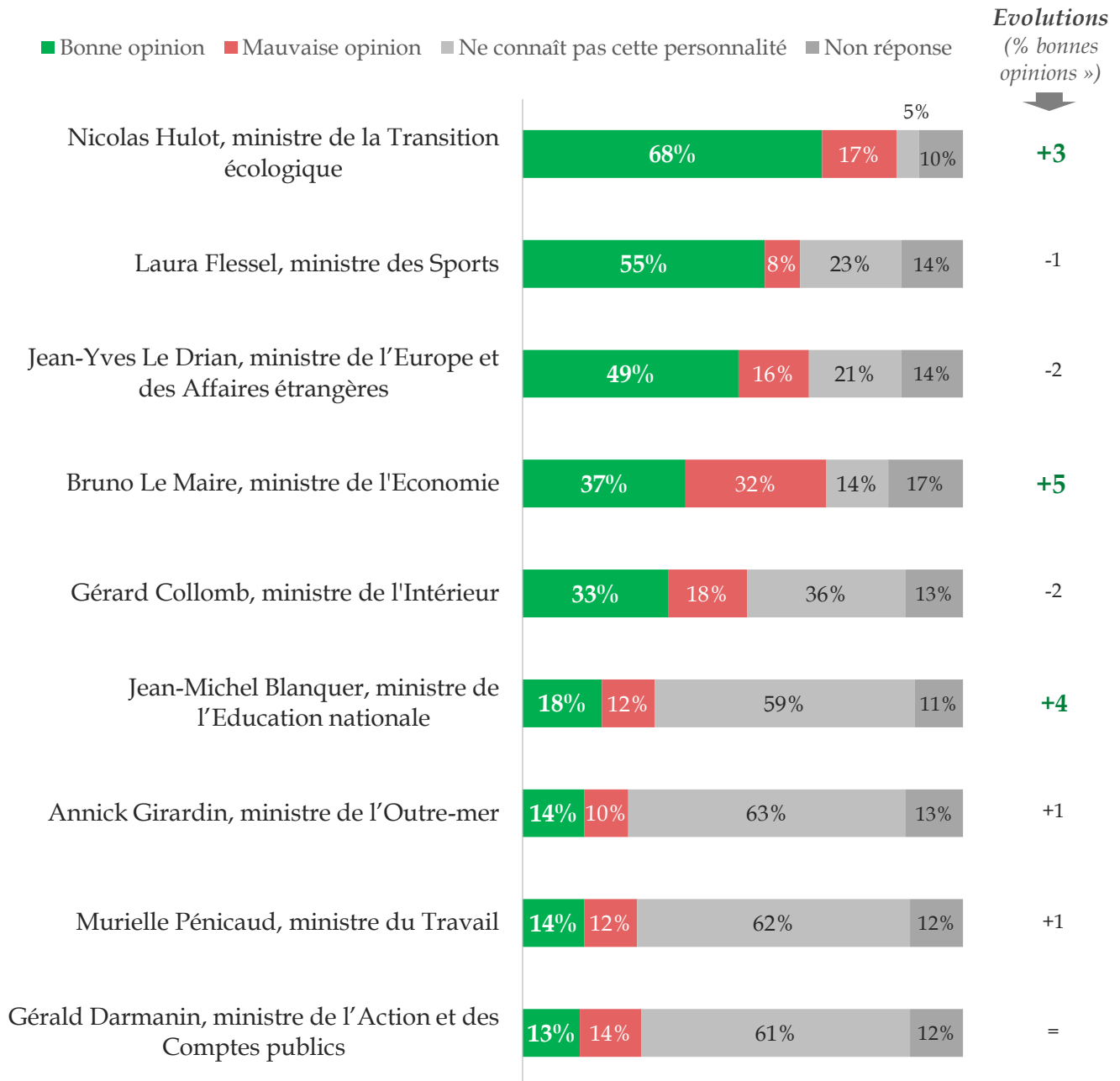
Popularité selon la proximité partisane	% « Bonne opinion »	% « Mauvaise opinion »
<b>Sympathisants de gauche</b>	35	38
<i>Dont sympathisants gauche antilibérale (LO, NPA, PCF, LFI)</i>	25	49
<i>Dont sympathisants gauche réformiste (PS-PRG-EELV)</i>	42	30
<b>Sympathisants du centre (LREM, MoDem)</b>	<b>86</b>	5
<b>Sympathisants de droite (LR, UDI)</b>	<b>63</b>	15
<b>Sympathisants du Front national</b>	24	<b>52</b>
<b>Proches d'aucun parti</b>	41	15





## La popularité des principaux ministres

Avez-vous plutôt une bonne opinion ou plutôt une mauvaise opinion des ministres suivants ?





## Les élections législatives

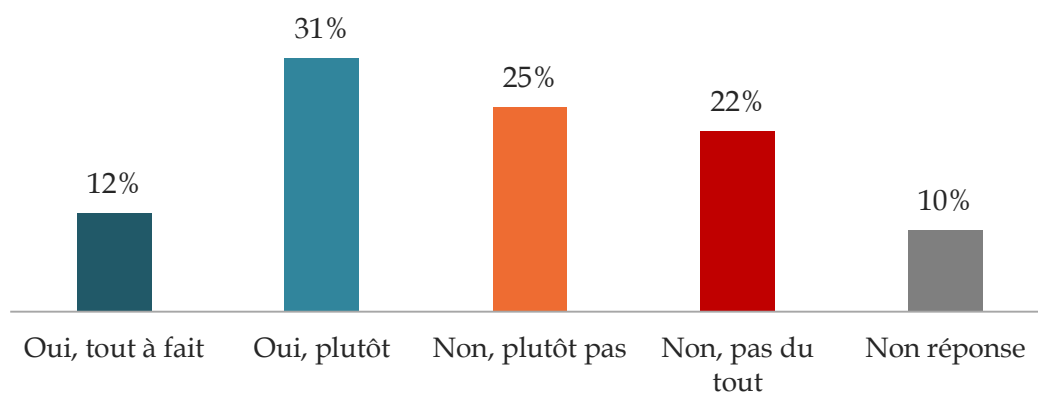


## La satisfaction à l'égard des résultats

Êtes-vous satisfait des résultats des élections législatives, sur le plan national ?

**Sous-total « Satisfait »**  
**43 %**

**Sous-total « Pas satisfait »**  
**47 %**



Satisfaction selon la proximité partisane	% « Satisfait »	% « Pas satisfait »
<b>Sympathisants de gauche</b>	38	<b>57</b>
<i>Dont sympathisants gauche antilibérale (LO, NPA, PCF, LFI)</i>	24	<b>71</b>
<i>Dont sympathisants gauche réformiste (PS-PRG-EELV)</i>	48	46
<b>Sympathisants du centre (LREM, MoDem)</b>	<b>94</b>	4
<b>Sympathisants de droite (LR, UDI)</b>	40	57
<b>Sympathisants du Front national</b>	18	<b>75</b>
<b>Proches d'aucun parti</b>	41	36

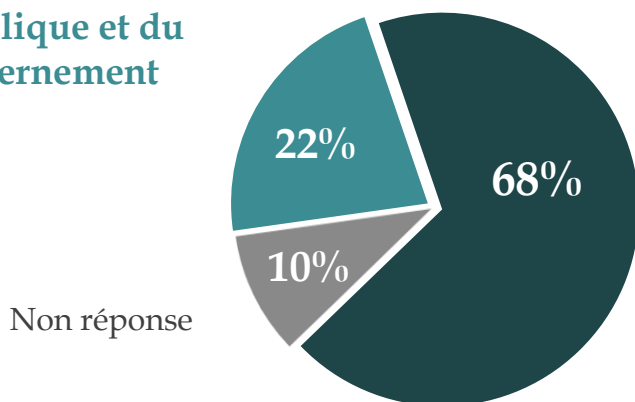


## La signification politique des résultats

Selon vous, la victoire de la majorité présidentielle s'explique surtout par... ?

**L'adhésion au projet  
du Président de la  
République et du  
gouvernement**

**Le rejet des partis  
traditionnels et de  
leurs candidats**



*Opinion selon la proximité partisane*

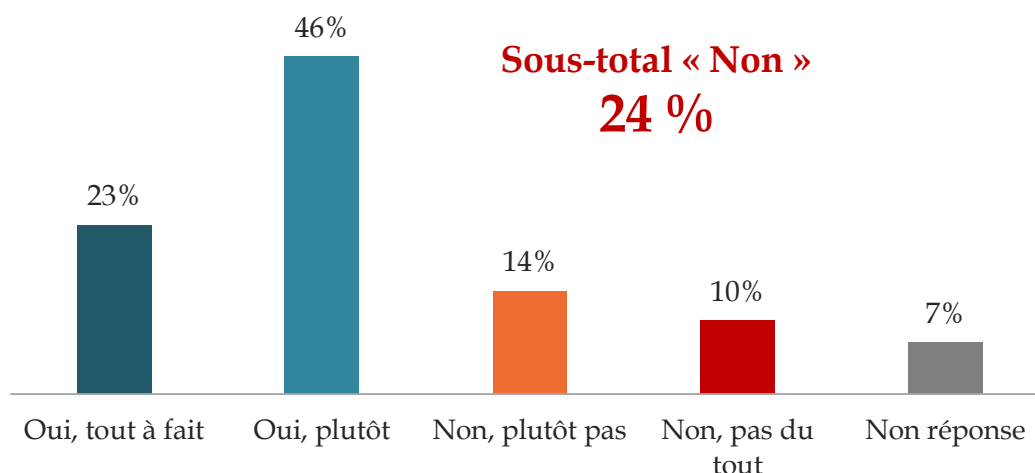
	L'adhésion au projet	Le rejet des partis
<b>Sympathisants de gauche</b>	20	76
<i>Dont sympathisants gauche antilibérale (LO, NPA, PCF, LFI)</i>	18	75
<i>Dont sympathisants gauche réformiste (PS-PRG-EELV)</i>	22	76
<b>Sympathisants du centre (LREM, MoDem)</b>	39	59
<b>Sympathisants de droite (LR, UDI)</b>	22	72
<b>Sympathisants du Front national</b>	16	72
<b>Proches d'aucun parti</b>	21	63



## Quel mandat démocratique pour la majorité ?

Diriez-vous qu'après sa victoire aux élections législatives, la majorité présidentielle dispose maintenant d'une légitimité démocratique incontestable pour faire passer ses réformes ?

Sous-total « Oui »  
69 %



Sous-total « Non »  
24 %

Opinion selon la proximité partisane	% « Oui »	% « Non »
<b>Sympathisants de gauche</b>	<b>64</b>	34
<i>Dont sympathisants gauche antilibérale (LO, NPA, PCF, LFI)</i>	<b>57</b>	41
<i>Dont sympathisants gauche réformiste (PS-PRG-EELV)</i>	<b>69</b>	29
<b>Sympathisants du centre (LREM, MoDem)</b>	<b>97</b>	3
<b>Sympathisants de droite (LR, UDI)</b>	<b>70</b>	27
<b>Sympathisants du Front national</b>	<b>67</b>	30
<b>Proches d'aucun parti</b>	<b>66</b>	18



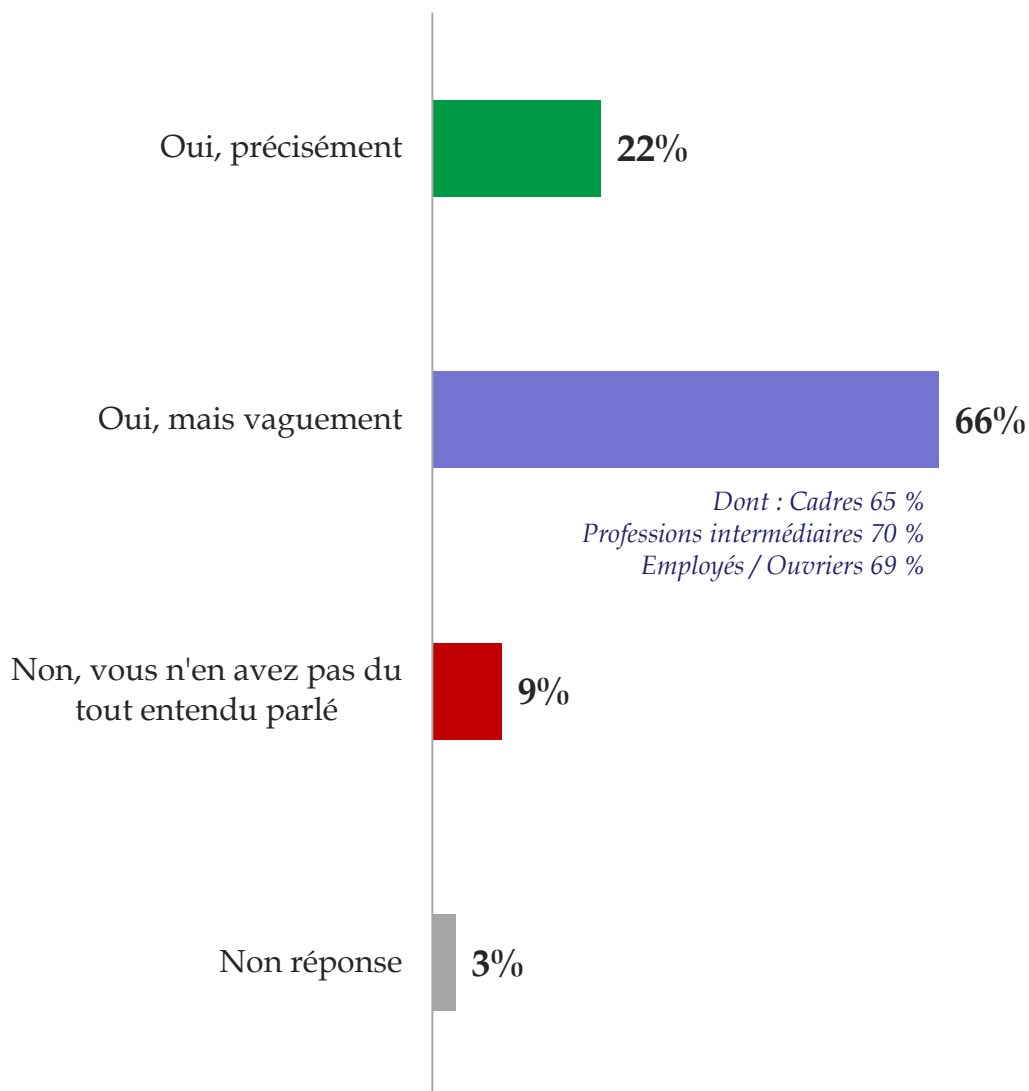


# La réforme du code du travail



## La notoriété des mesures envisagées

Avez-vous déjà entendu parler des réformes prévues par le Président de la République et le gouvernement en ce qui concerne l'évolution du droit du travail (contrats de travail, pénibilité, modalités de licenciements) ?



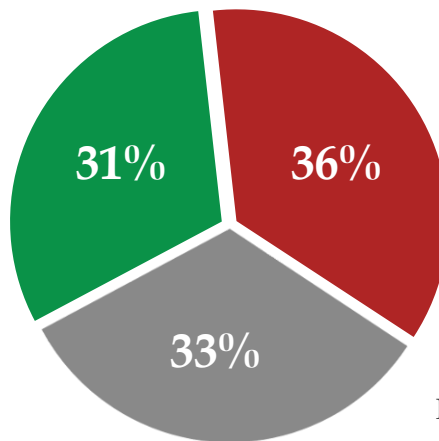


## L'opinion à l'égard de la réforme

Et diriez-vous que vous êtes plutôt favorable ou plutôt opposé aux mesures prévues concernant l'évolution du droit du travail (contrats de travail, pénibilité, modalités de licenciements) ?

### Plutôt favorable

Dont : Cadres 43 %  
Retraités 49 %



### Plutôt opposé

Dont : Employés / Ouvriers 45 %  
Professions intermédiaires 45 %

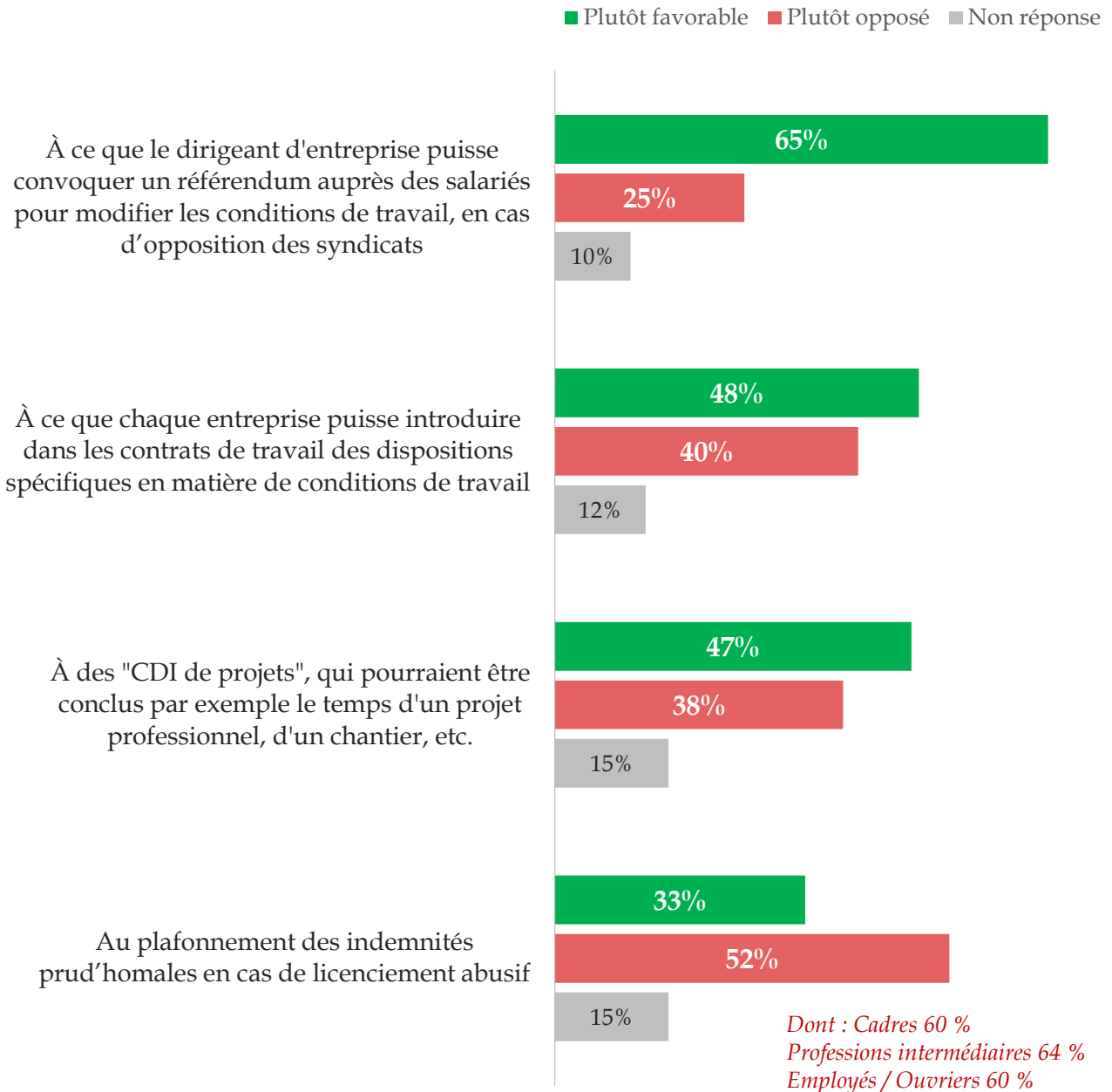
Ne sait pas / Ne connaît pas assez pour se prononcer

Opinion selon la proximité partisane	% « Favorable »	% « Opposé »
<b>Sympathisants de gauche</b>	21	<b>55</b>
<i>Dont sympathisants gauche antilibérale (LO, NPA, PCF, LFI)</i>	12	<b>71</b>
<i>Dont sympathisants gauche réformiste (PS-PRG-EELV)</i>	28	43
<b>Sympathisants du centre (LREM, MoDem)</b>	<b>75</b>	7
<b>Sympathisants de droite (LR, UDI)</b>	<b>52</b>	22
<b>Sympathisants du Front national</b>	14	<b>58</b>
<b>Proches d'aucun parti</b>	16	30



## L'opinion détaillée à l'égard de la réforme

Plus précisément, diriez-vous que vous êtes plutôt favorable ou plutôt opposé... ?





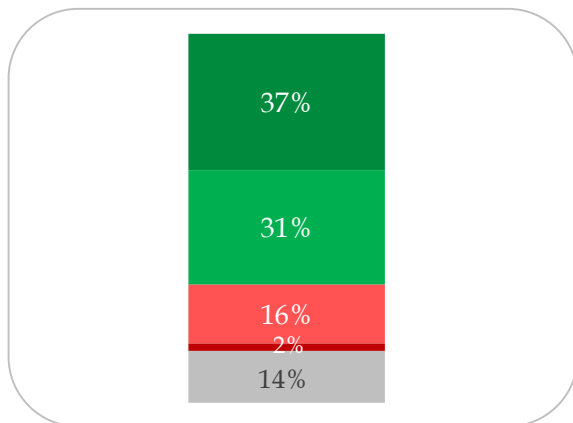
## L'impact perçu de la réforme

Pensez-vous que cette réforme du droit du travail, visant à adapter le code du travail selon la situation et les réalités des entreprises... ?

■ Oui, tout à fait   ■ Oui, plutôt   ■ Non, plutôt pas   ■ Non, pas du tout   ■ Non réponse

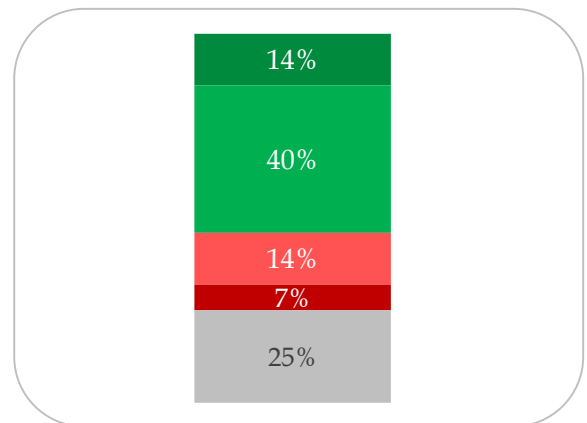
**Profitera surtout aux grandes entreprises et aux actionnaires**

**68 %**



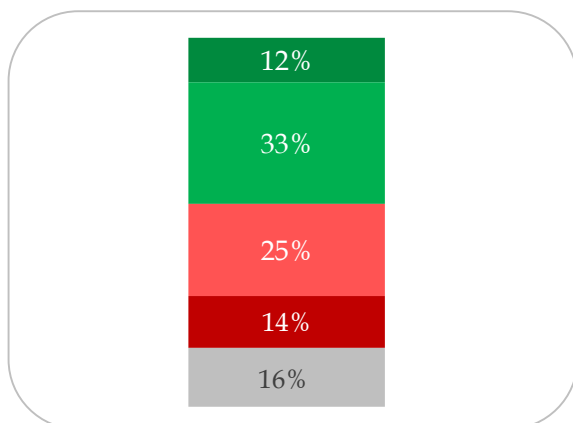
**Va dans le sens des efforts demandés par l'Union européenne à la France**

**54 %**



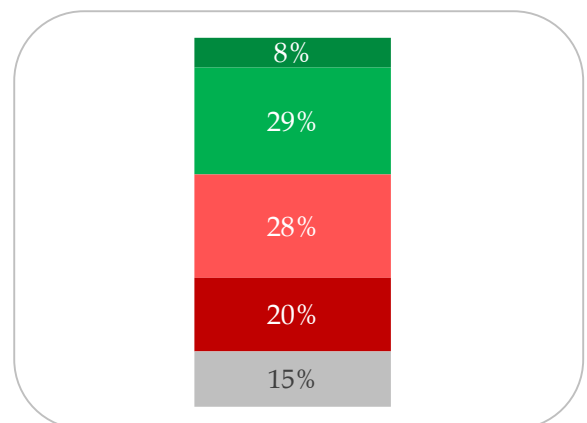
**Aura un impact positif pour l'économie et pour l'emploi**

**45 %**



**Profitera aux chômeurs et aux jeunes ayant des difficultés à s'insérer sur le marché du travail**

**37 %**







# IV

## Annexe : note sur les marges d'erreur et effectifs utiles

## Note sur les marges d'erreur

Comme toute enquête quantitative réalisée par sondage, les résultats de cette étude sont soumis à une incertitude statistique appelée marge d'erreur ou intervalle de confiance, dont l'amplitude dépend du nombre de personnes interrogées (taille de l'échantillon) et du pourcentage observé :

Taille de l'échantillon	Pourcentage observé					
	5 ou 95 %	10 ou 90 %	20 ou 80 %	30 ou 70 %	40 ou 60 %	50 %
100	4,4	6,0	8,0	9,2	9,8	10,0
200	3,1	4,3	5,7	6,5	6,9	7,1
300	2,5	3,5	4,6	5,3	5,7	5,8
500	2,0	2,7	3,6	4,1	4,4	5,0
1000	1,4	1,8	2,5	2,85	3	3,1
2000	1	1,3	1,8	2,1	2,2	2,25

Lecture du tableau :

Dans le cas d'un sondage auprès d'un échantillon de 1000 personnes, si le pourcentage mesuré est de 20 %, la marge d'erreur est égale à 2,5. Le pourcentage réel est donc compris entre 17,5 % et 22,5 % (avec une certitude de 95 %).

Auprès d'un sous-échantillon de 200 personnes, si le pourcentage mesuré est de 20 %, la marge d'erreur est égale à 5,7. Le pourcentage réel est donc compris entre 14,3 % et 25,7 % (avec une certitude de 95 %).



## Proximité partisane et effectifs utiles

**Les résultats détaillés selon la proximité partisane des personnes interrogées sont issus de la question suivante :**

Indépendamment des élections, de quel parti politique vous sentez-vous le plus proche ou disons le moins éloigné ?

LO (Lutte Ouvrière) ou le NPA (Nouveau Parti Anticapitaliste)

Le Parti communiste

La France insoumise (de Jean-Luc Mélenchon)

Europe Écologie Les Verts

Le Parti socialiste

Le Parti radical de gauche

La République en Marche (d'Emmanuel Macron)

Le MoDem (Mouvement Démocrate)

L'UDI (Union des Démocrates et Indépendants)

Les Républicains (LR)

Debout la France

Le Front national

Un autre parti

Je ne me sens proche d'aucun parti

Non réponse

*Les sympathisants de gauche correspondent à toutes les personnes ayant répondu LO ou le NPA, le Parti communiste, la France insoumise, Europe Écologie Les Verts, le Parti socialiste ou le Parti radical de gauche.*

*Les sympathisants du centre correspondent à toutes les personnes ayant répondu la République En Marche ou le MoDem.*

*Les sympathisants de droite correspondent à toutes les personnes ayant répondu Les Républicains (LR) ou l'UDI.*

*Les personnes « proches d'aucun parti » sont toutes celles qui ont répondu « je ne me sens proche d'aucun parti ».*

**À ces catégories correspondent les effectifs suivants :**

Proximité partisane	Bases brutes
<b>Sympathisants de gauche</b>	227 personnes
<i>Dont sympathisants gauche antilibérale (LO, NPA, PCF, LFI)</i>	96 personnes
<i>Dont sympathisants gauche réformiste (PS-PRG-EELV)</i>	131 personnes
<b>Sympathisants du centre (LREM, MoDem)</b>	141 personnes
<b>Sympathisants de droite (LR, UDI)</b>	168 personnes
<b>Sympathisants du Front national</b>	131 personnes
<b>Proches d'aucun parti</b>	265 personnes

# VI VOICE

« La réalité ne pardonne pas qu'on la méprise. »  
Joris-Karl Huysmans

## Études conseil stratégie pour l'avenir des entreprises et des institutions Paris - Londres - Bruxelles - Casablanca

Les récentes études d'opinion Viavoice réalisées pour  
HEC, Idinvest Partners, Harmonie Mutuelle, *Libération*, *Le Monde*, *Le Figaro*, *Les Échos* et France Inter  
sont consultables sur [www.institut-viavoice.com](http://www.institut-viavoice.com)  
9, rue Huysmans, 75 006 Paris. + 33 (0)1 40 54 13 90. Viavoice est une SAS indépendante.