

VIAVOICE



Baromètre France 2025

Viavoice – Generali – Radio Classique
Avec le soutien du Global Center For The Future

Cinquième édition

« Vieillir en 2025 »

Mai 2022

Retrouvez toutes nos
actualités :



VIAVOICE | GLOBAL CENTER FOR THE FUTURE | BLOOMTIME | LES TEMPS NOUVEAUX

Viavoice Paris.

Études Conseil Stratégie
9 rue Huysmans, 75 006 Paris.
+ 33 (0)1 40 54 13 90

www.institut-viavoice.com

François Miquet-Marty
Stewart Chau
Adrien Broche

Synthèse des enseignements	3
Volet 1. Volet barométrique	4
Volet 2. Dossier thématique : vieillir en 2025	12

Étude réalisée par Viavoice pour Generali et Radio Classique, avec le soutien du Global Center For The Future (GCF).

Interviews réalisées en ligne, du 15 au 19 avril 2022 auprès d'un échantillon de 1000 personnes, représentatif de la population âgée de 18 ans et plus, résidant en France métropolitaine.

Représentativité assurée par la méthode des quotas appliquée aux critères suivants : sexe, âge, profession de l'interviewé, région et catégorie d'agglomération.

« Vieillir en France en 2025 »

Des inquiétudes qui obligent pour préparer demain

Alors que la campagne présidentielle vient de toucher à sa fin, que les Français de 60 ans et plus ont une fois encore enregistré un taux d'abstention bien moins important que chez les plus jeunes (20 % chez les 60-69 ans contre 41 % chez les 18-24 ans) et que la question de la réforme des retraites risque de réapparaître dans le débat public, le baromètre France 2025 *Viavoice – Generali – Radio Classique* entend revenir sur les enjeux qui se poseront aux seniors de demain. Quels rapports les Français entretiennent-ils vis-à-vis de la vieillesse qu'ils anticipent ou qu'ils connaissent déjà ? Quelles sont les perspectives, les inquiétudes qu'ils cultivent ? Le moins que l'on puisse dire est que le sujet occupe une place de premier plan dans les anticipations de l'opinion et qu'il s'accompagne d'inquiétudes qu'il convient de ne pas sous-estimer.

Le vieillissement : une inquiétude diffuse dans l'opinion, qui exige information et accompagnement

Si trois quarts des Français expriment être préoccupés par le sujet du vieillissement, ce sujet est premièrement associé à des notions négatives :

- En effet, les Français expriment d'abord des sentiments négatifs lorsque l'on évoque l'idée d'avancer en âge : 37 % ressentent de l'inquiétude, 33 % de la résignation.
- Ils sont seulement un quart à se dire serein face à cet enjeu de la vieillesse.

Ces sentiments négatifs peuvent d'abord être associés à l'impression d'être « peu informés » sur le sujet, situation exprimée par 59 % d'entre eux. Le défi est ici d'ampleur : le niveau d'information ne progresse que de manière réduite entre 18 et 50 ans alors même que les 50-64 ans sont au croisement de ces « âges de la vie ». Les Français sont d'ailleurs une part équivalente à se sentir « peu accompagnés » dans le cadre de la préparation de son avancée en âge.

L'inquiétude voire la résignation exprimée peuvent par ailleurs être reliées aux projections des Français concernant la qualité de vie associée au grand âge :

- Pour eux, l'entrée dans la vieillesse se fait à un âge avancé : 67 ans en moyenne. Celui-ci correspond à quelques années près à celui de la retraite, or ils sont 77 % à affirmer que les personnes âgées auront travaillé plus longtemps en 2025 (dont 29 % qui le pensent « tout à fait »).
- Ils sont aussi mitigés sur le fait de vivre en meilleure santé à l'avenir puisqu'un Français sur deux affirme qu'en France en 2025 on vivra plus longtemps, mais en moins bonne santé avec une moins bonne qualité de vie. Allongement de la vie ne rime pas avec allongement de la qualité de vie.

Ce que signifie « bien vieillir » pour les Français : une santé « économique » et « physique » pour une vie digne

Si le fait de vieillir constitue donc une réelle préoccupation pour les Français, l'enjeu du « bien vieillir » apparaît central. De fait, ils commencent à s'y intéresser à partir de 53 ans en moyenne et y associent une triple dimension :

- « Bien vieillir » revêt en priorité une dimension économique : pour 54 %, il s'agit de disposer d'une retraite et/ou de revenus suffisants. L'enjeu si central aujourd'hui du pouvoir d'achat ne concerne alors plus seulement les actifs mais continue de se poser après la vie professionnelle ;
- Il s'agit ensuite de rester en bonne santé (pour 48 %). Pour relever ce défi, prime aux acteurs professionnels : les acteurs du « bien vieillir » qui inspirent le plus confiance sont les professionnels de santé (53 %) et les organismes de sécurité sociale. Les mutuelles sont étant également citées par plus de 20 % des Français.
- Enfin, bien vieillir c'est garantir son autonomie, elle constitue une priorité pour 44 % des répondants, et plus particulièrement par les 65 ans et plus (59 %).

De manière générale, une importance est donnée à la qualité de vie et au respect de la dignité des personnes âgées. Parmi les mesures garantissant le « bien vieillir » les plus citées, la question de l'autonomie et le maintien du lieu social entre les seniors et le reste de la société française apparaissent centraux : le fait de pouvoir choisir où vivre décemment (54 %), l'inclusion (43 %), ou encore le fait d'être plus entouré au quotidien (36 %) sont les axes plébiscités par l'opinion.

Face au vieillissement, le défi de la préparation

Enfin, face à l'enjeu d'une population vieillissante, la majorité des Français (67 %) pensent que leur pays est mal préparé. Pour y faire face, ils estiment notamment nécessaire d'améliorer la prévention de maladies (56 %), de valoriser la place des seniors dans la société (52 %), et favoriser l'intergénérationnel (49 %). Un double enjeu s'exprime donc : la prévention en matière de santé, la prévention en matière de lien social.

Les Français restent partagés sur le sujet de l'âge de départ à la retraite, un tiers jugeant qu'il faudrait travailler moins longtemps et abaisser cet âge, un quart qu'il faudrait allonger le temps de travail et prévoir un départ à la retraite à 65 ans, et enfin un autre quart qui souhaite que rien ne change par rapport au système actuel.

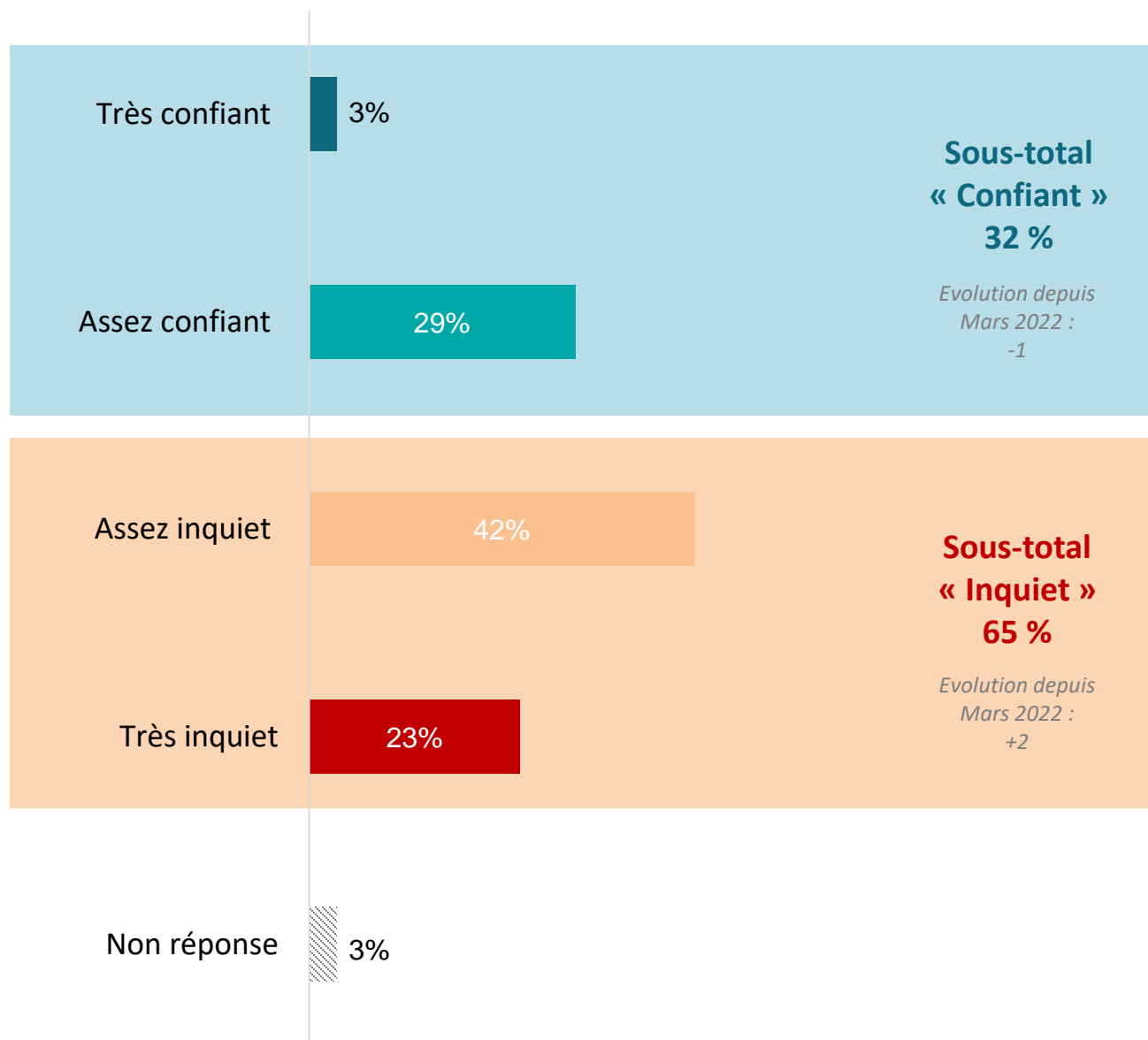
Ainsi, quand on parle de « bien vieillir » en 2025, il s'agit de répondre à une préoccupation importante des Français quant à leur avenir. Ils souhaitent avoir l'assurance d'une qualité de vie plus que d'une longévité, à la fois sur les plans économique, de la santé et de l'autonomie.



Volet barométrique

En pensant à la France en 2025, êtes-vous...


Base : ensemble (1 000 personnes)



		Sous-total « Confiant »	Sous-total « Inquiet »
	Total	32 %	65 %
Âge	18 – 24 ans	28 %	68 %
	25 – 34 ans	34 %	63 %
	35 – 49 ans	32 %	64 %
	50 – 64 ans	33 %	65 %
	65 ans et plus	33 %	65 %
CSP	Cadres	49 %	50 %
	Employés Ouvriers	30 %	68 %

Pour l'avenir de vos enfants en France, êtes-vous...

Base : parents d'un ou plusieurs enfants de moins de 18 ans (297 personnes)



		Sous-total « Confiant »	Sous-total « Inquiet »
	Total	28 %	71 %
Âge	18 – 24 ans	31 % *	69 % *
	25 – 34 ans	22 %	78 %
	35 – 49 ans	29 %	69 %
	50 – 64 ans	33 % *	67% *
	65 ans et plus	100 % *	-
CSP	Cadres	41 % *	59 % *
	Employés Ouvriers	18 %	80 %

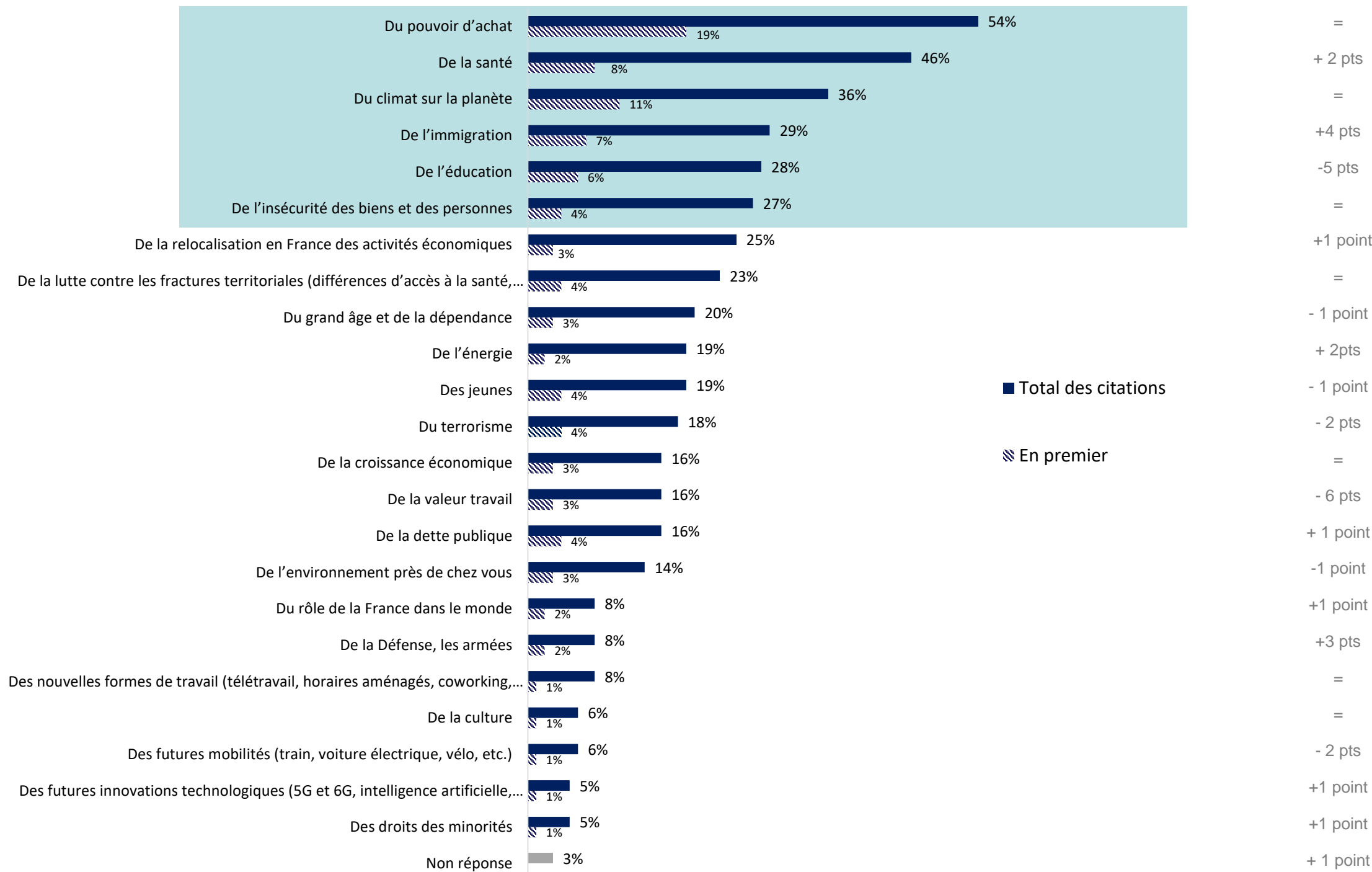
*Base très faible!



Pour préparer la France de 2025, vous-même, souhaitez-vous que l'on se préoccupe surtout....

Base : ensemble (1 000 personnes) – plusieurs réponses possibles, total supérieur à 100 %

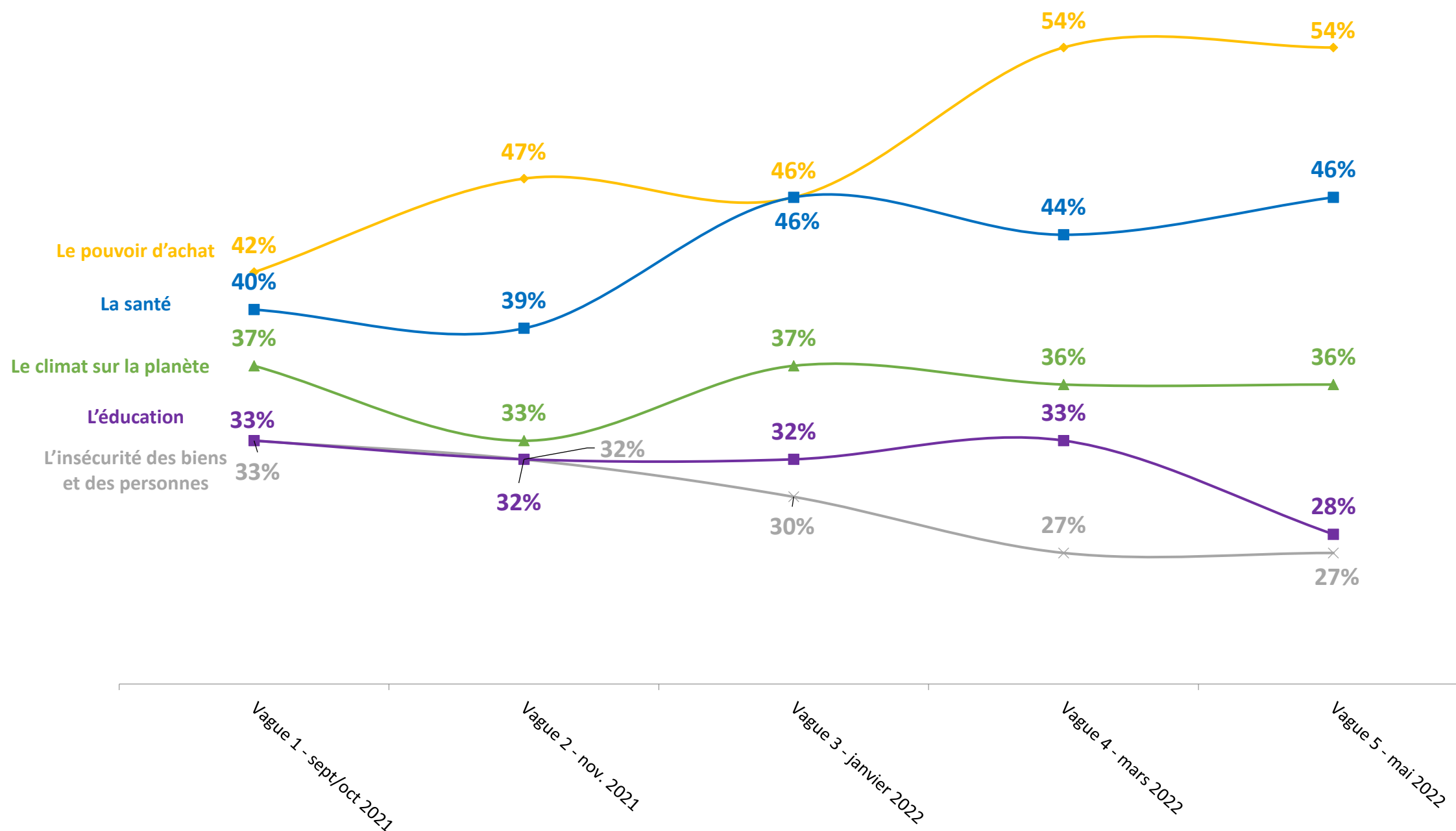
Evolution depuis mars 2022



Pour préparer la France de 2025, vous-même, souhaitez-vous que l'on se préoccupe surtout....

Base : ensemble (1 000 personnes) – plusieurs réponses possibles, total supérieur à 100 %

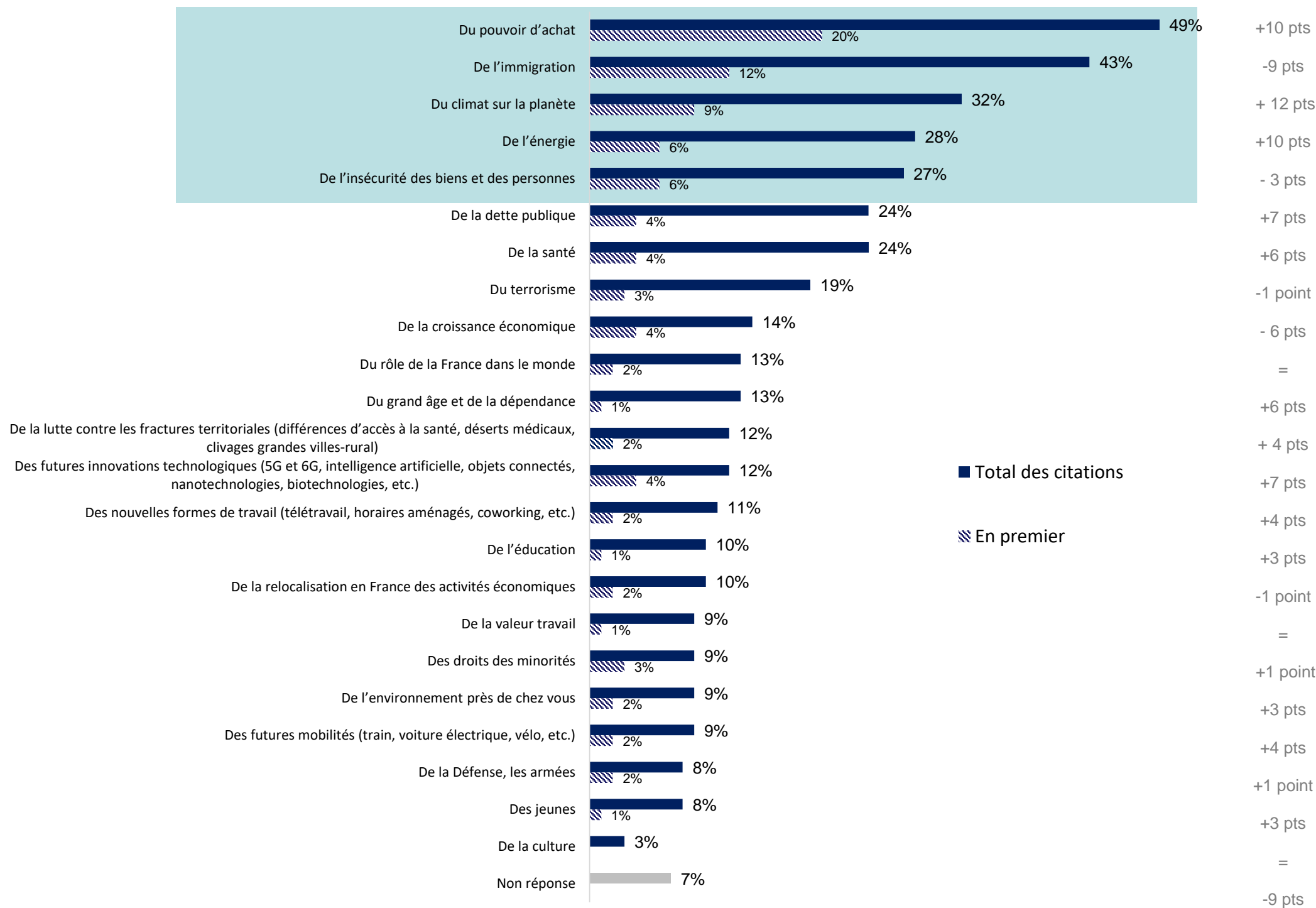
Evolution des sujets de préoccupation des Français



Et diriez-vous que vous entendez surtout parler...

Base : ensemble (1 000 personnes) – plusieurs réponses possibles, total supérieur à 100 %

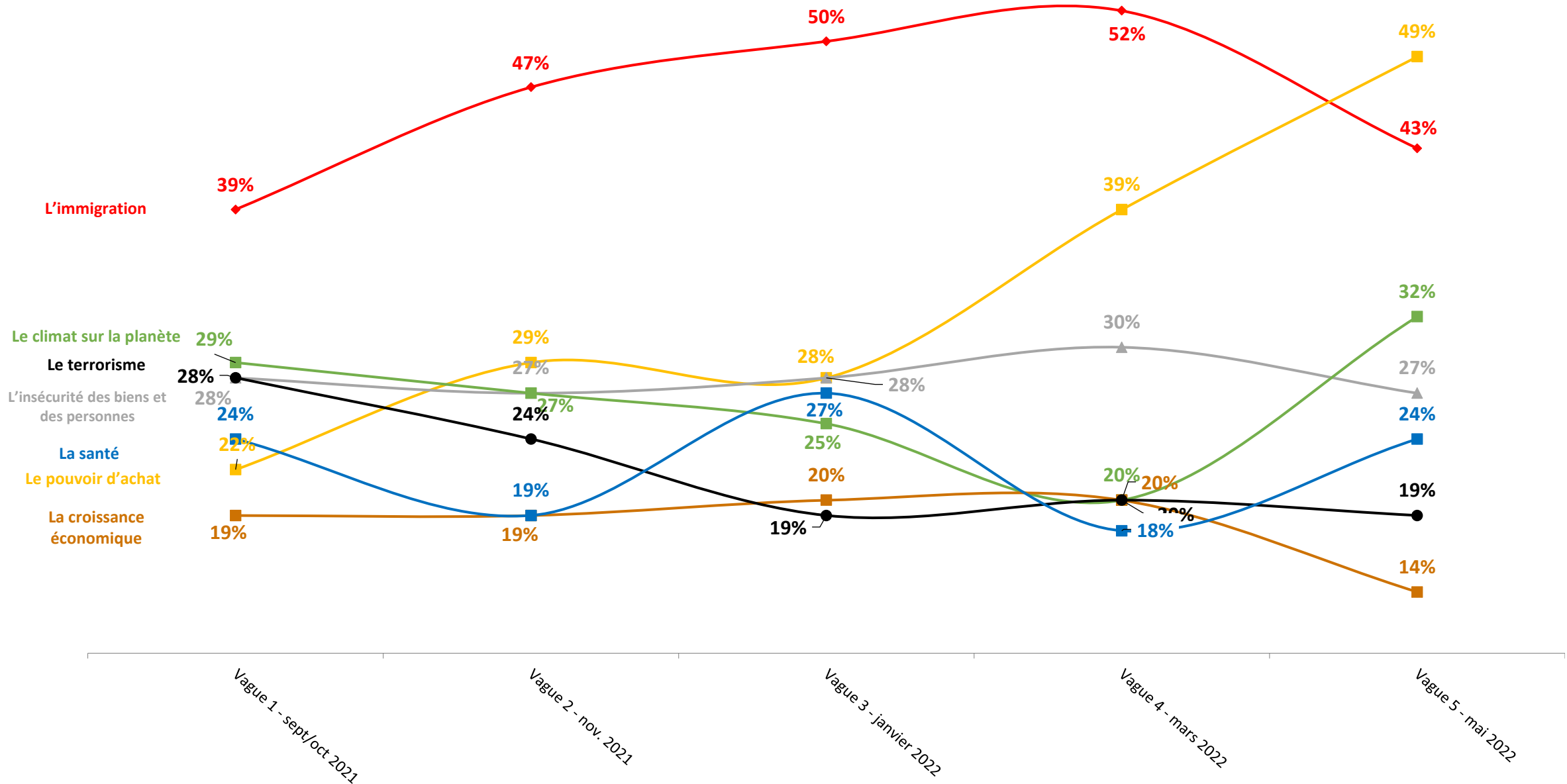
Evolution depuis mars 2022



Et pendant la campagne présidentielle actuelle, diriez-vous que vous entendez surtout parler...

Base : ensemble (1 000 personnes) – plusieurs réponses possibles, total supérieur à 100 %

Evolution des perceptions de la présence des sujets médiatiques

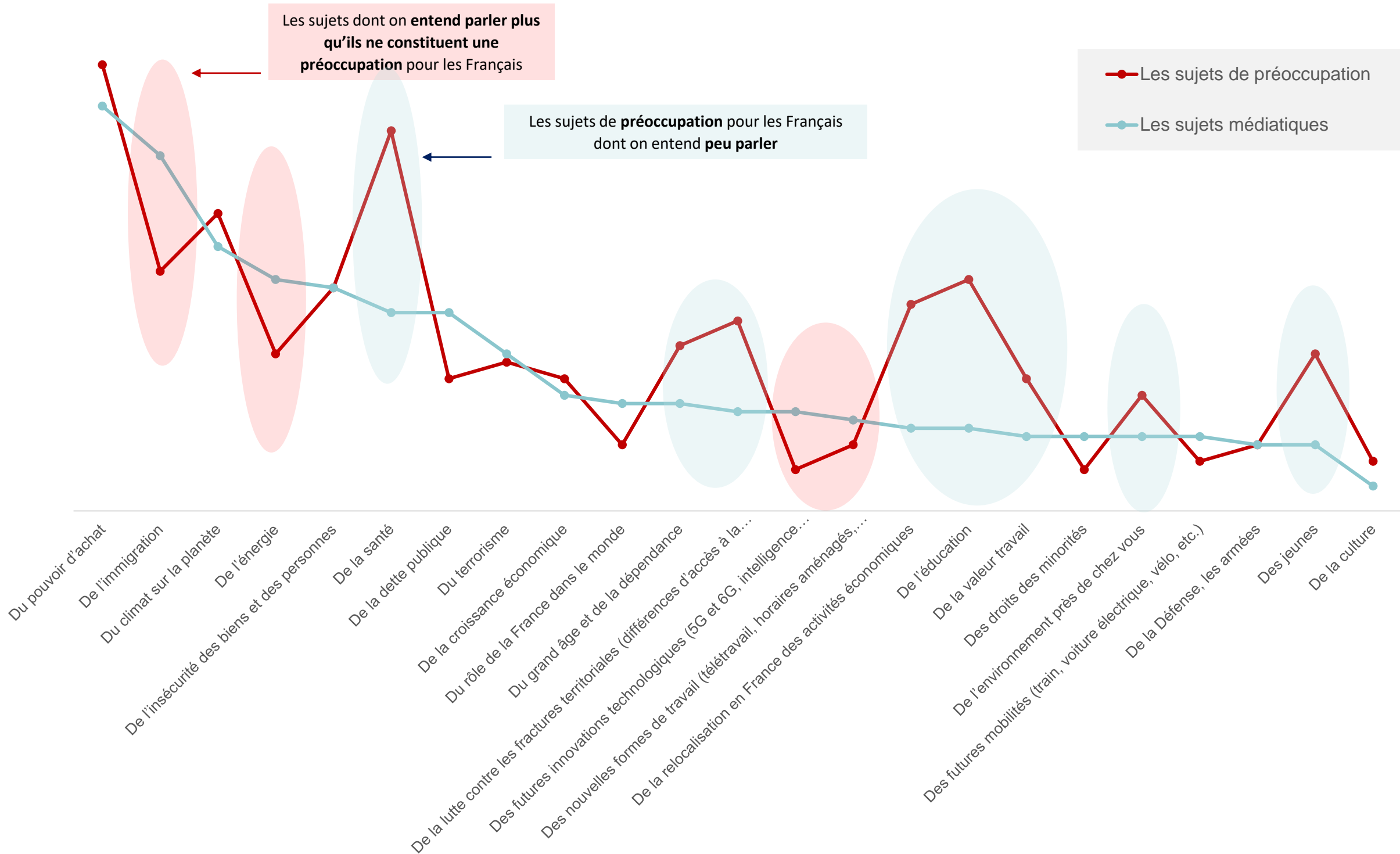


Les sujets de préoccupation des Français et leur présence dans le débat politique

Les sujets dont on **entend parler plus** qu'ils ne constituent une **préoccupation** pour les Français

Les sujets de **préoccupation** pour les Français dont on entend **peu parler**

- Les sujets de préoccupation
- Les sujets médiatiques

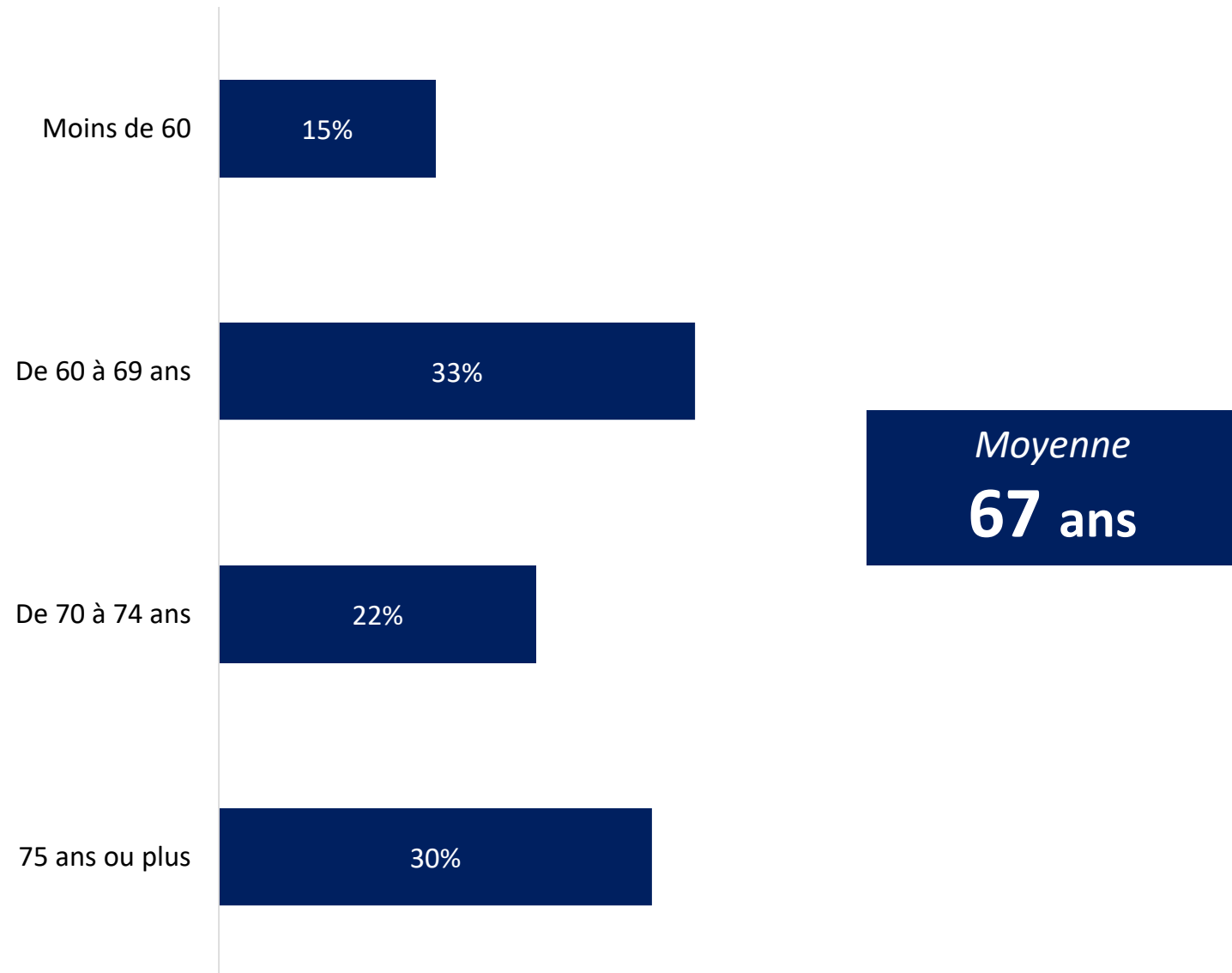




**Vieillir en 2025 :
Sentiments et
projections sur le
vieillessement**

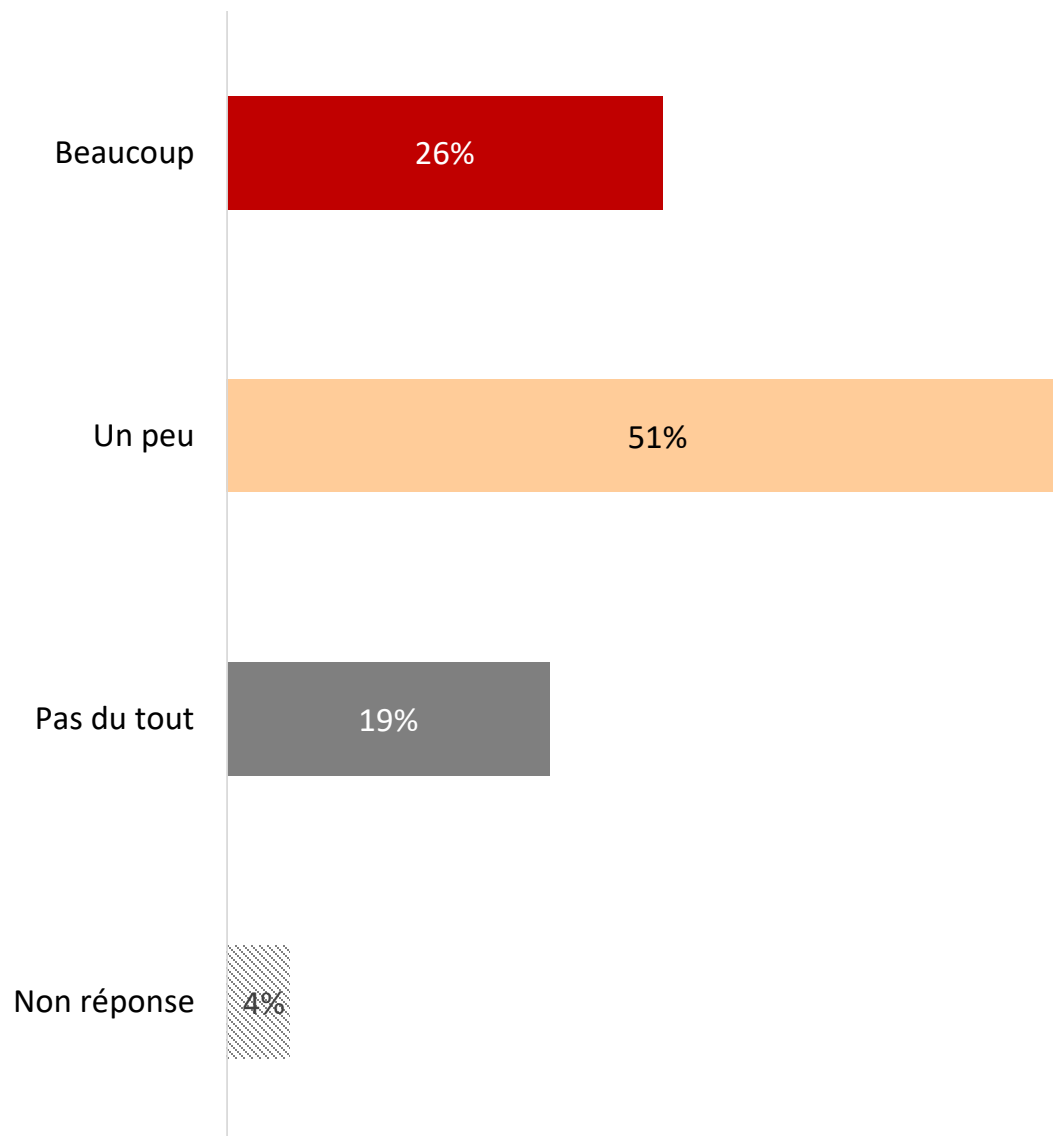
Selon vous, à partir de quel âge devient-on vieux en France ?

Question ouverte
Base : Ensemble (1000 personnes)



Et diriez-vous que le fait d'avancer en âge, de vieillir (retraite, santé, dépendance...) est quelque chose qui vous préoccupe...

Base : Ensemble (1000 personnes)

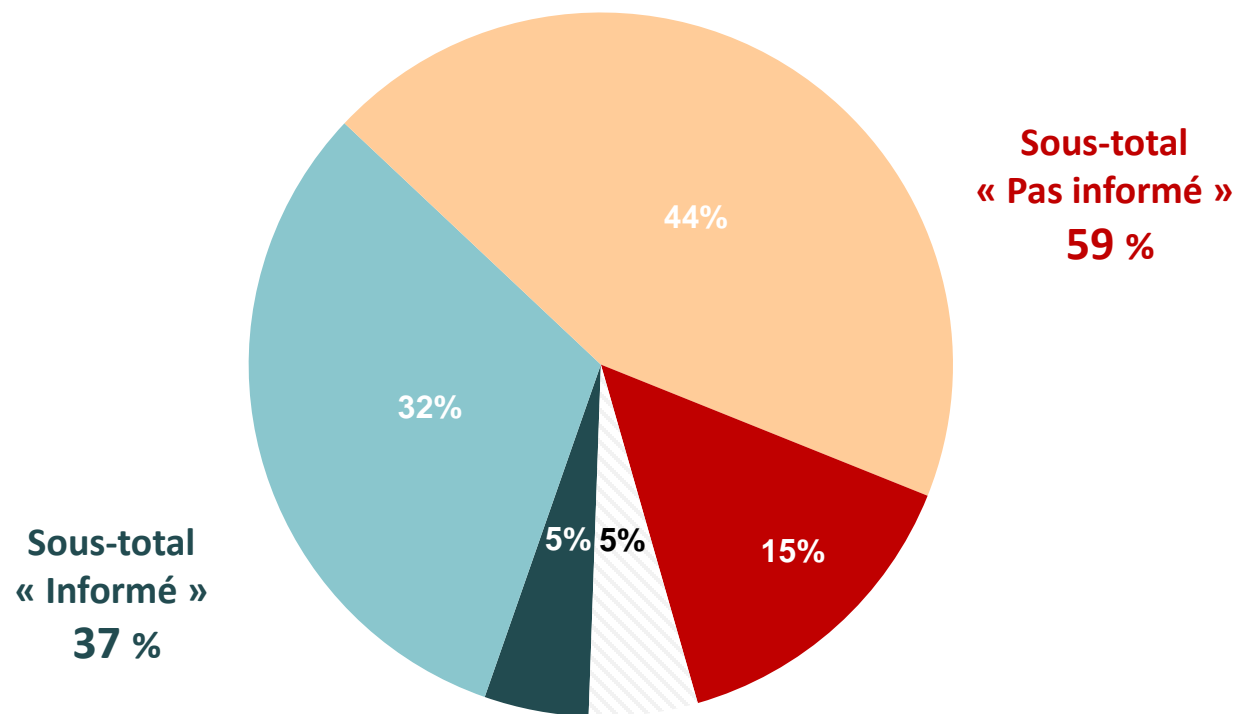


		Beaucoup	Un peu	Pas du tout
Total		26 %	51 %	19 %
Âge	18 – 24 ans	19 %	47 %	24 %
	25 – 34 ans	21 %	54 %	21 %
	35 – 49 ans	25 %	51 %	20 %
	50 – 64 ans	34 %	48 %	14 %
	65 ans et plus	25 %	54 %	20 %
CSP	Cadres	21 %	57 %	21 %
	Employés Ouvriers	28 %	50 %	17 %
	Retraités	24 %	55 %	21 %

Vous personnellement, concernant le fait d'avancer en âge, de vieillir (retraite, santé, dépendance...) diriez-vous que vous vous sentez...

Base : ensemble (1 000 personnes)

■ Très bien informé ■ Bien informé ■ Peu informé ■ Pas du tout informé ■ Non réponse

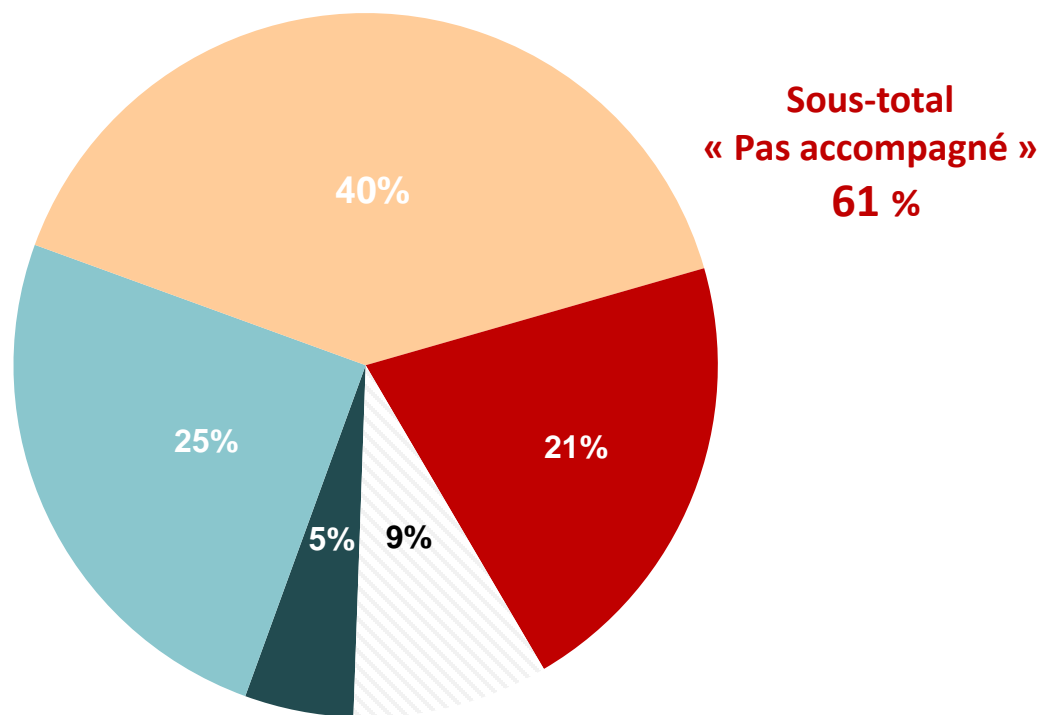


		Sous-total « Informé »	Sous-total « Pas informé »
		Total	37 %
Âge	18 – 24 ans	21 %	70 %
	25 – 34 ans	26 %	68 %
	35 – 49 ans	28 %	67 %
	50 – 64 ans	32 %	64 %
	65 ans et plus	62 %	35 %
CSP	Cadres	39 %	58 %
	Employés Ouvriers	25 %	69 %
	Retraités	59 %	38 %

Et diriez-vous que vous êtes aujourd'hui suffisamment accompagné et conseillé dans le cadre de la préparation de votre avancée en âge, du fait de vieillir ?

Base : ensemble (1 000 personnes)

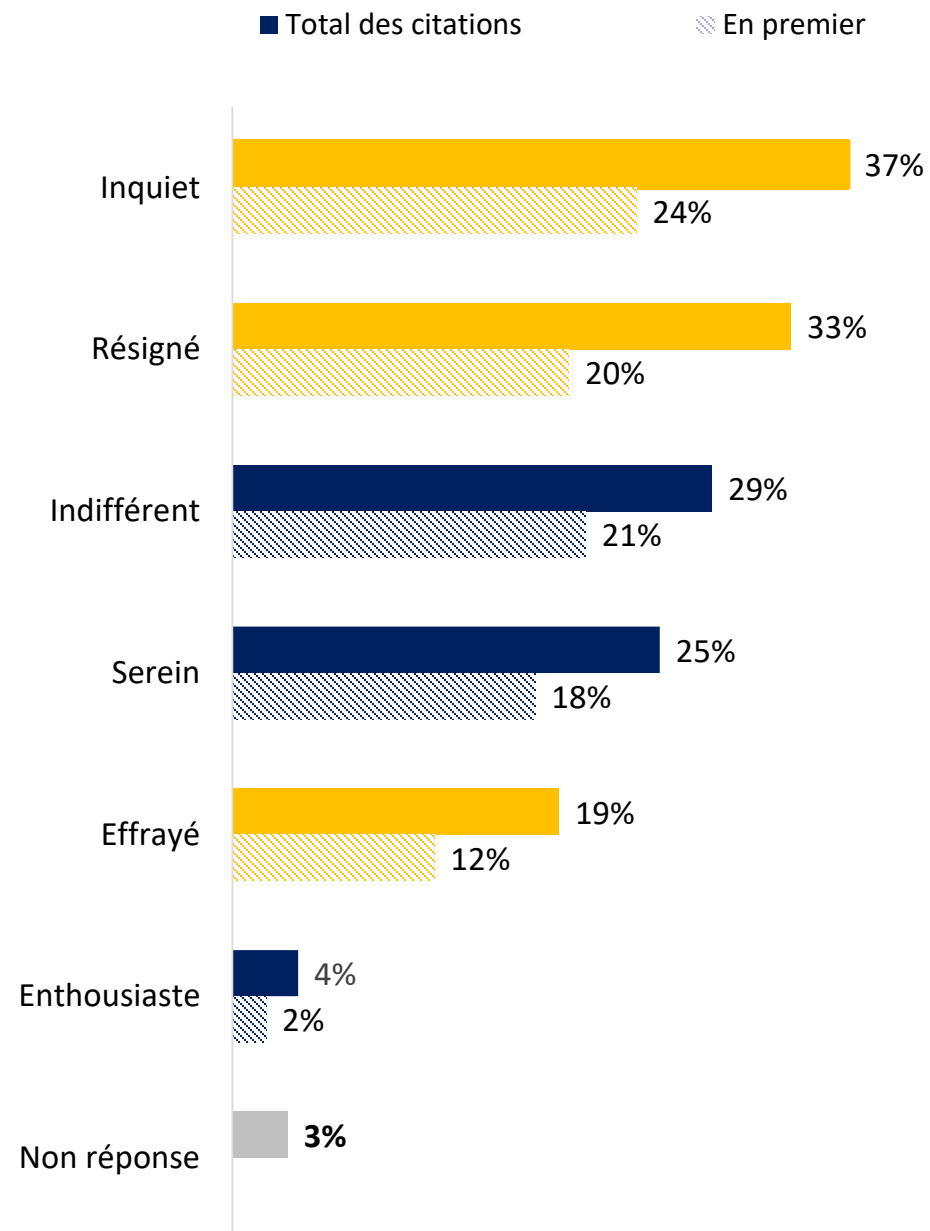
■ Très bien accompagné ■ Bien accompagné ■ Peu accompagné ■ Pas du tout accompagné ■ Non réponse



		Sous-total « Accompagné »	Sous-total « Pas accompagné »
		Total	30 %
Âge	18 – 24 ans	22 %	56 %
	25 – 34 ans	26 %	66 %
	35 – 49 ans	25 %	69 %
	50 – 64 ans	23 %	70 %
	65 ans et plus	49 %	44 %
CSP	Cadres	29 %	67 %
	Employés Ouvriers	21 %	70 %
	Retraités	48 %	45 %

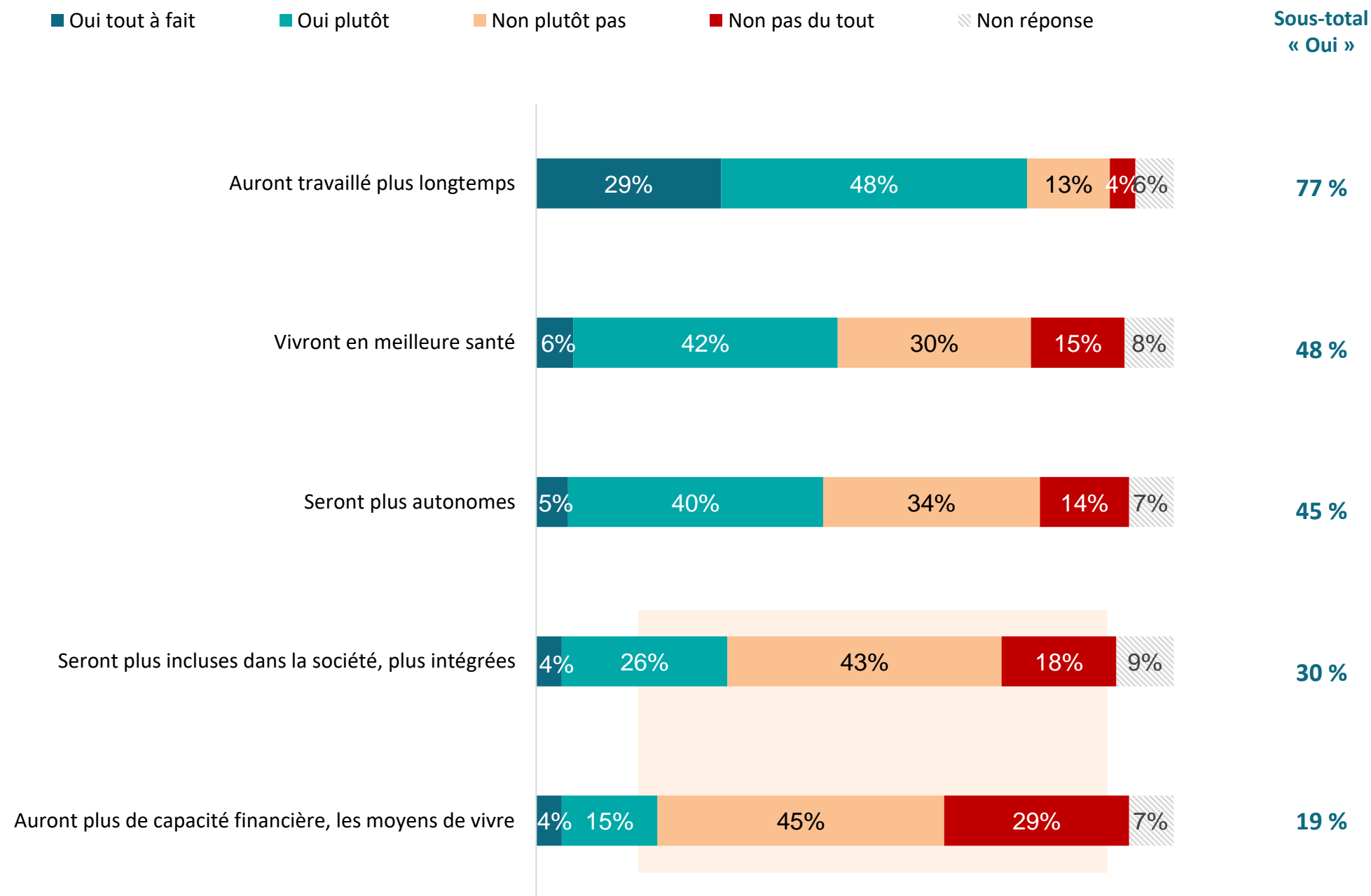
A l'idée de vieillir, d'avancer en âge, diriez-vous que vous êtes actuellement ...

Deux réponses possibles, total supérieur à 100 %
Base : Ensemble (1000 personnes)



Diriez-vous qu'en France en 2025, les personnes âgées...

Base : Ensemble (1000 personnes)



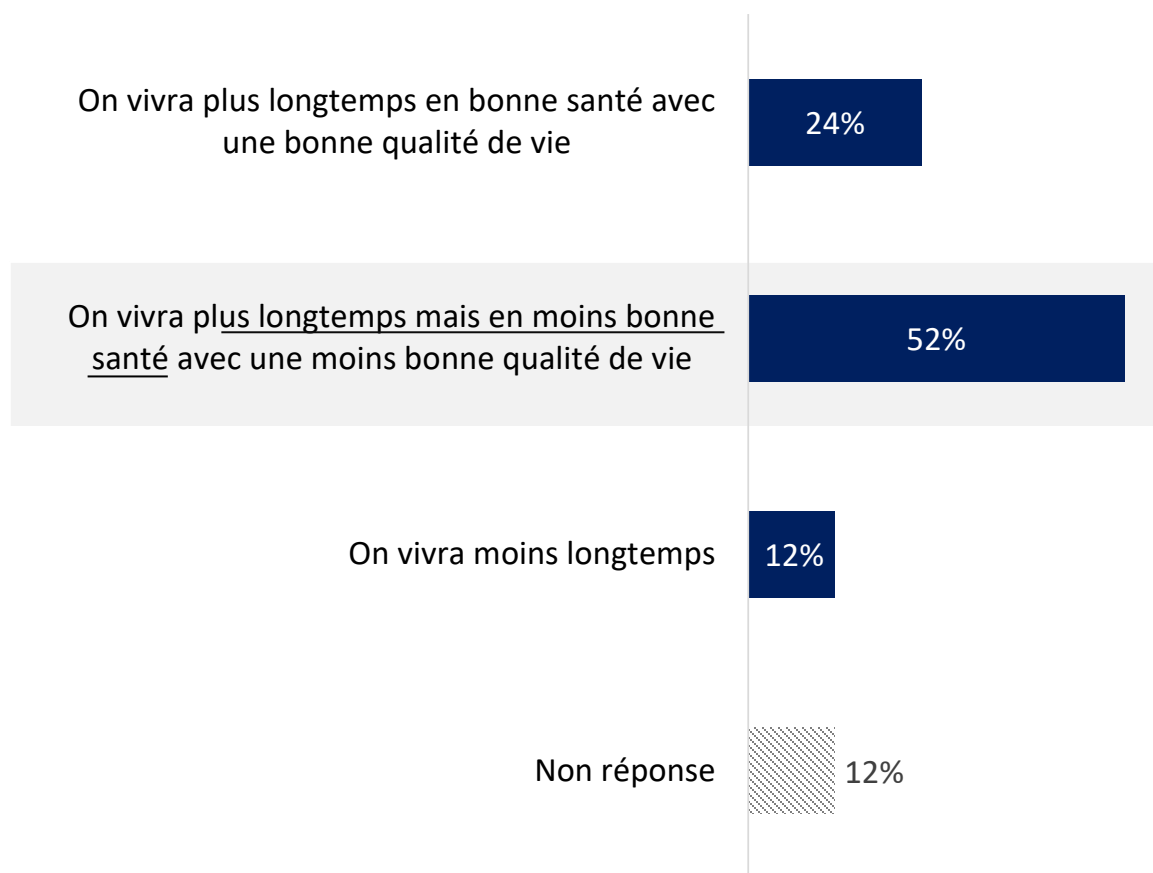
Diriez-vous qu'en France en 2025, les personnes âgées...

Base : Ensemble (1000 personnes)

Sous-total « OUI »		Auront travaillé plus longtemps	Vivront en meilleure santé	Seront plus autonomes	Seront plus incluses dans la société, plus intégrées	Auront plus de capacité financière, les moyens de vivre
	Total	77%	48%	45%	30%	19%
Âge	18 – 24 ans	71%	49%	33%	36%	33%
	25 – 34 ans	81%	42%	36%	27%	22%
	35 – 49 ans	81%	44%	49%	35%	21%
	50 – 64 ans	79%	42%	42%	24%	13%
	65 ans et plus	71%	58%	53%	30%	15%
CSP	Cadres	86%	56%	48%	35%	21%
	Employés Ouvriers	80%	40%	39%	33%	19%
	Retraités	70%	54%	51%	28%	14%

Diriez-vous qu'en France en 2025...

Base : Ensemble (1000 personnes)



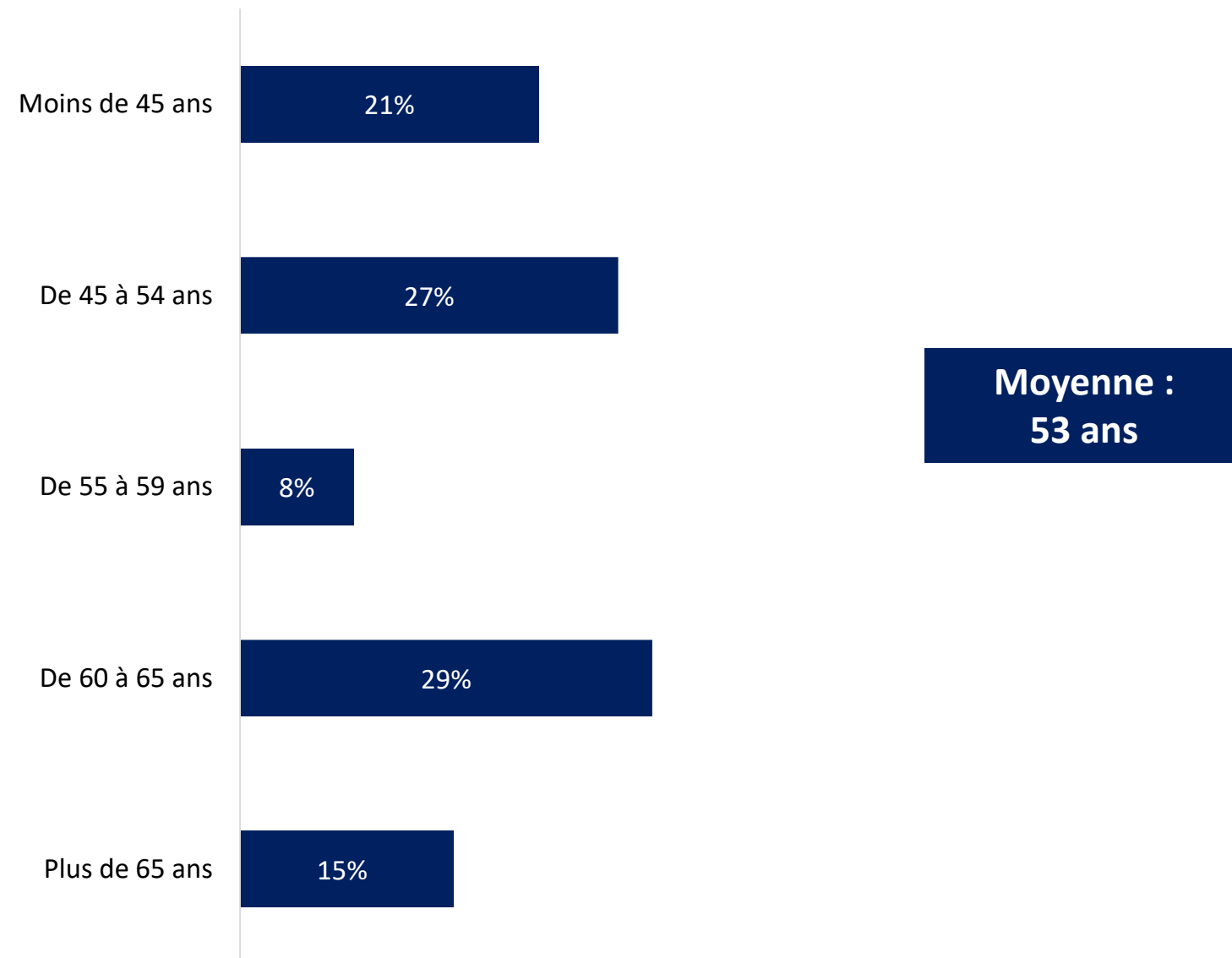
		Plus longtemps en bonne santé	Plus longtemps en moins bonne santé	Moins longtemps
	Total	24 %	52 %	12 %
Âge	18 – 24 ans	28 %	47 %	16 %
	25 – 34 ans	25 %	47 %	18 %
	35 – 49 ans	20 %	52 %	15 %
	50 – 64 ans	18 %	58 %	12 %
	65 ans et plus	29 %	52 %	6 %
CSP	Cadres	31 %	55 %	7 %
	Employés Ouvriers	17 %	58 %	14 %
	Retraités	27 %	52 %	8 %



Vieillir en 2025 :
Ce que signifie « bien vieillir »
pour les Français

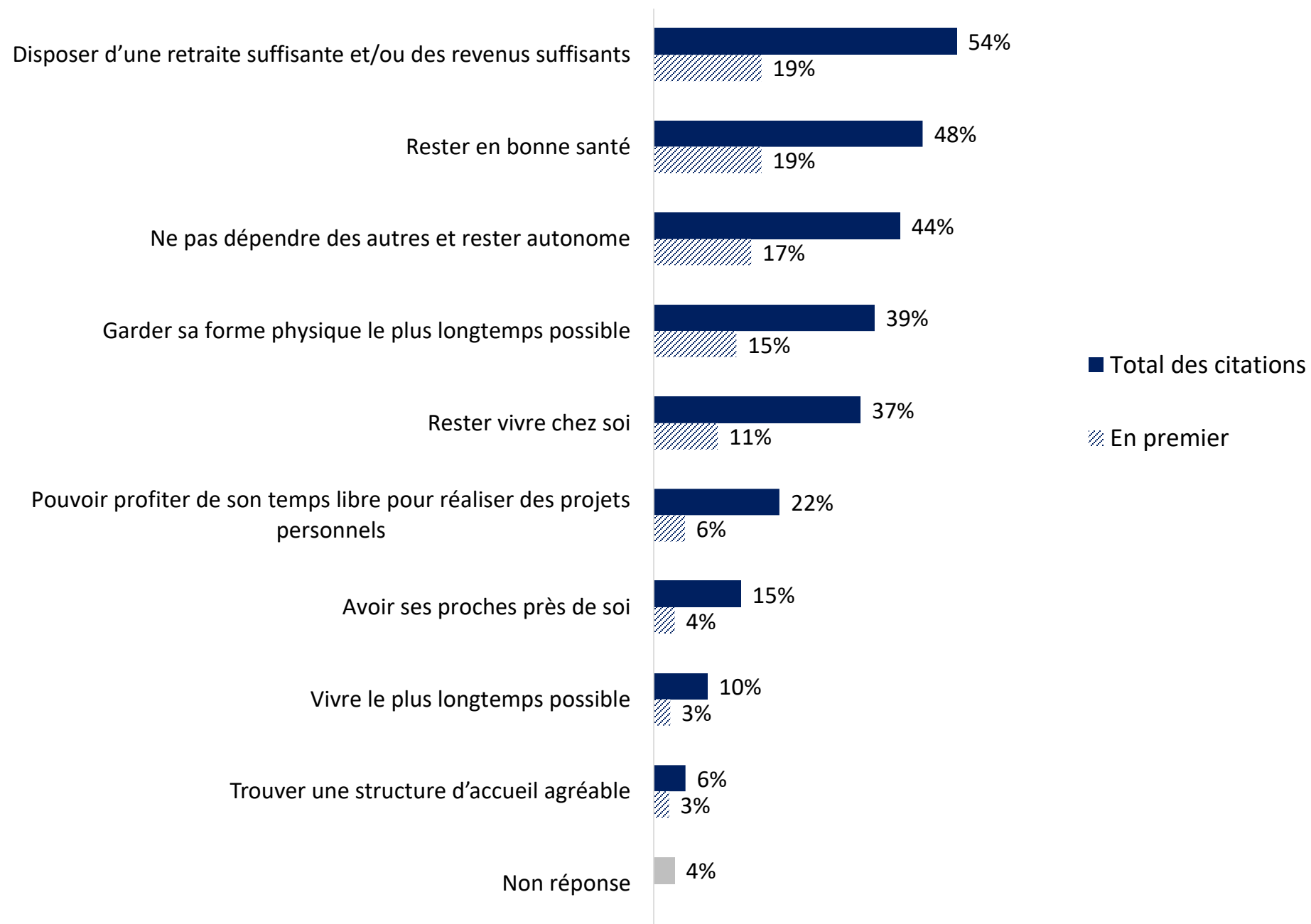
Selon vous, à partir de quel âge faut-il commencer à s'intéresser pour vous-même au « bien vieillir » ?

Question ouverte
Base : Ensemble (1000 personnes)



Pour vous dans la France de 2025, qu'est-ce que signifiera « bien vieillir » en priorité ?

Trois réponses possibles, total supérieur à 100 %
Base : ensemble (1000 personnes)



Pour vous dans la France de 2025, qu'est-ce que signifiera « bien vieillir » en priorité ?

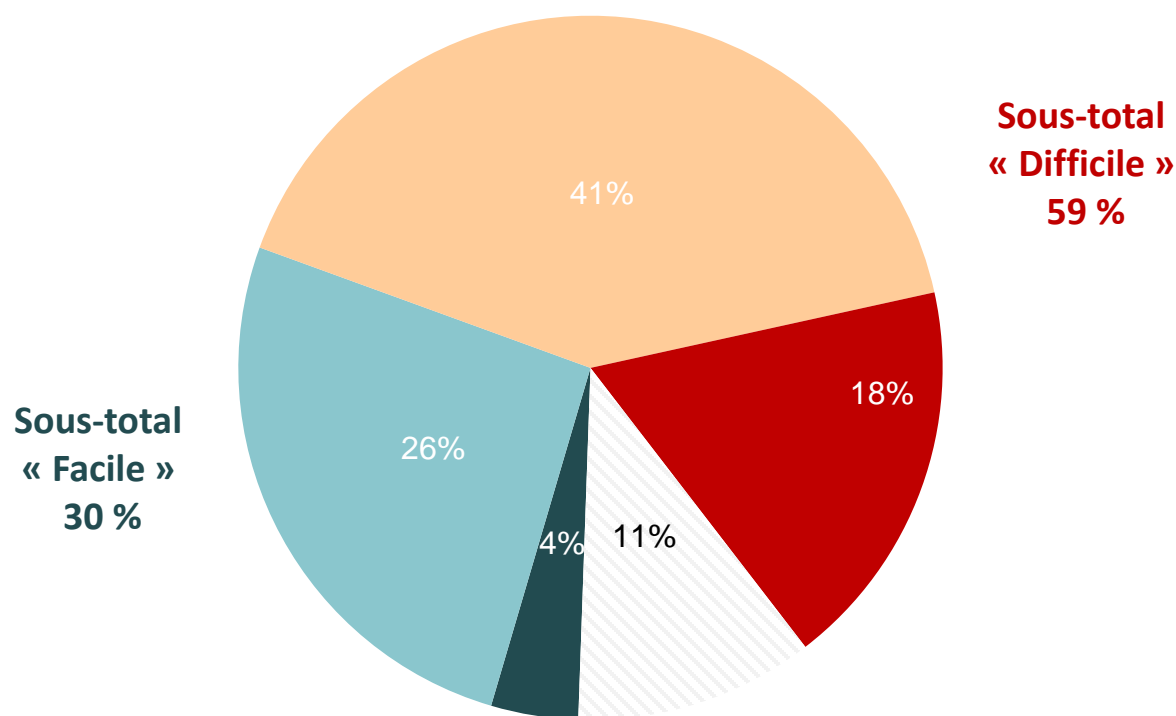
Trois réponses possibles, total supérieur à 100 %
Base : ensemble (1000 personnes)

		Disposer d'une retraite suffisante et/ou des revenus suffisants	Rester en bonne santé	Ne pas dépendre des autres et rester autonome	Garder sa forme physique le plus longtemps possible	Rester vivre chez soi
	Total	54 %	48 %	44 %	39 %	37 %
Âge	18 – 24 ans	40 %	50 %	34 %	42 %	23 %
	25 – 34 ans	50 %	42 %	33 %	41 %	20 %
	35 – 49 ans	53 %	46 %	36 %	35 %	34 %
	50 – 64 ans	59 %	45 %	46 %	39 %	42 %
	65 ans et plus	57 %	53 %	59 %	40 %	50 %
CSP	Cadres	56 %	46 %	49 %	49 %	29 %
	Employés Ouvriers	55 %	43 %	35 %	40 %	33 %
	Retraités	57 %	52 %	57 %	36 %	50 %

Et diriez-vous qu'en France en 2025 il sera plus difficile ou plus facile de bien vieillir ?

Base : ensemble (1 000 personnes)

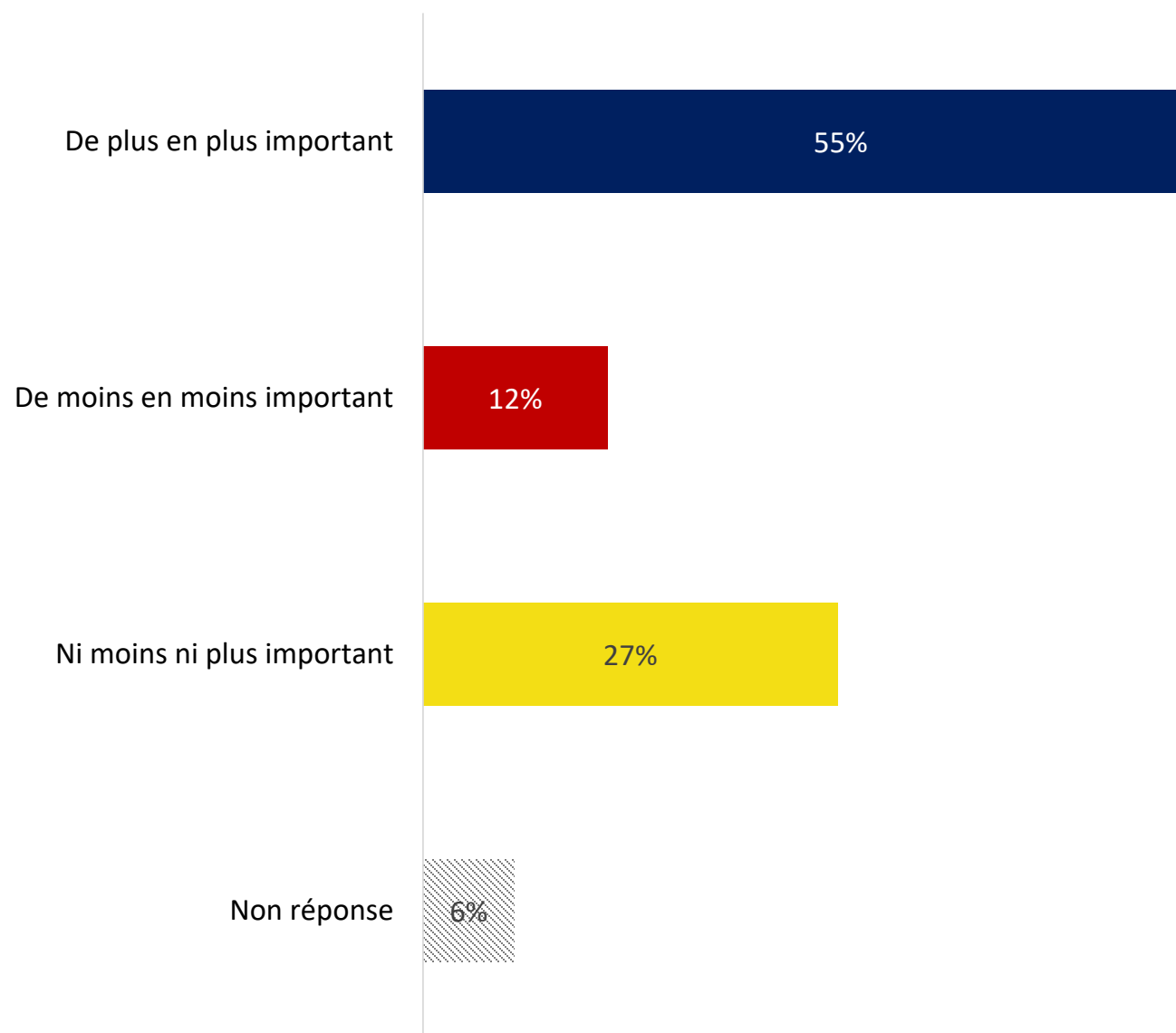
■ Beaucoup plus facile ■ Un peu plus facile ■ Un peu plus difficile ■ Beaucoup plus difficile ■ Non réponse



		Sous-total « Facile »	Sous-total « Difficile »
		Total	30 %
Âge	18 – 24 ans	35 %	55 %
	25 – 34 ans	33 %	57 %
	35 – 49 ans	28 %	61 %
	50 – 64 ans	24 %	66 %
	65 ans et plus	33 %	55 %
CSP	Cadres	35 %	56 %
	Employés Ouvriers	27 %	62 %
	Retraités	31 %	56 %

Diriez-vous que le bien vieillir en France d'ici 2025 sera un sujet ...

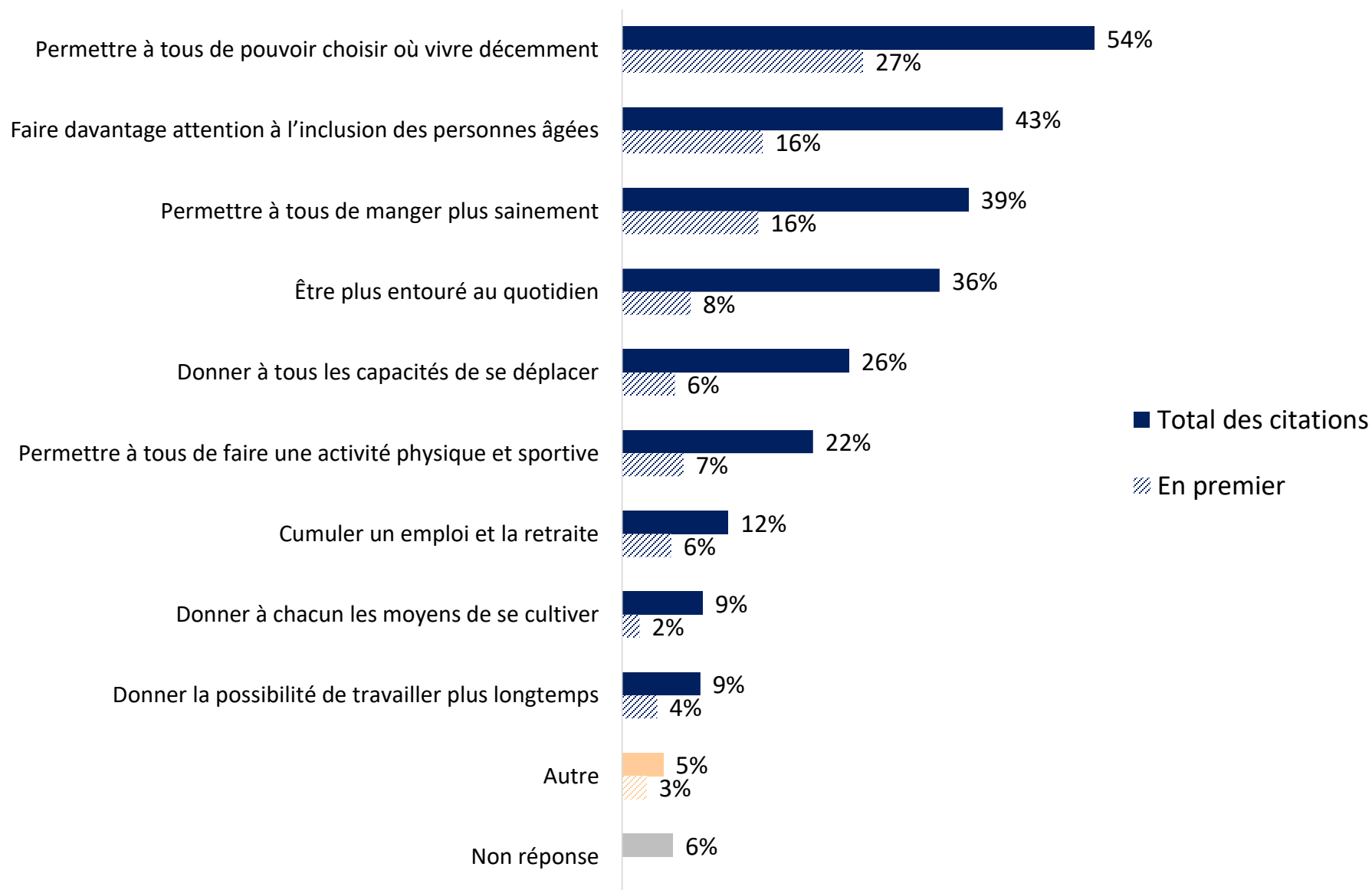
Base : Ensemble (1000 personnes)



		De plus en plus important	De moins en moins important	Ni moins ni plus important
	Total	55 %	12 %	27 %
Âge	18 – 24 ans	37 %	21 %	31 %
	25 – 34 ans	50 %	23 %	22 %
	35 – 49 ans	52 %	16 %	25 %
	50 – 64 ans	59 %	7 %	28 %
	65 ans et plus	64 %	3 %	30 %
CSP	Cadres	59 %	11 %	29 %
	Employés Ouvriers	52 %	16 %	25 %
	Retraités	63 %	4 %	30 %

Pour que les personnes âgées puissent bien vieillir en France en 2025 il faudrait surtout ...

Trois réponses possibles, total supérieur à 100 %
Base : ensemble (1000 personnes)



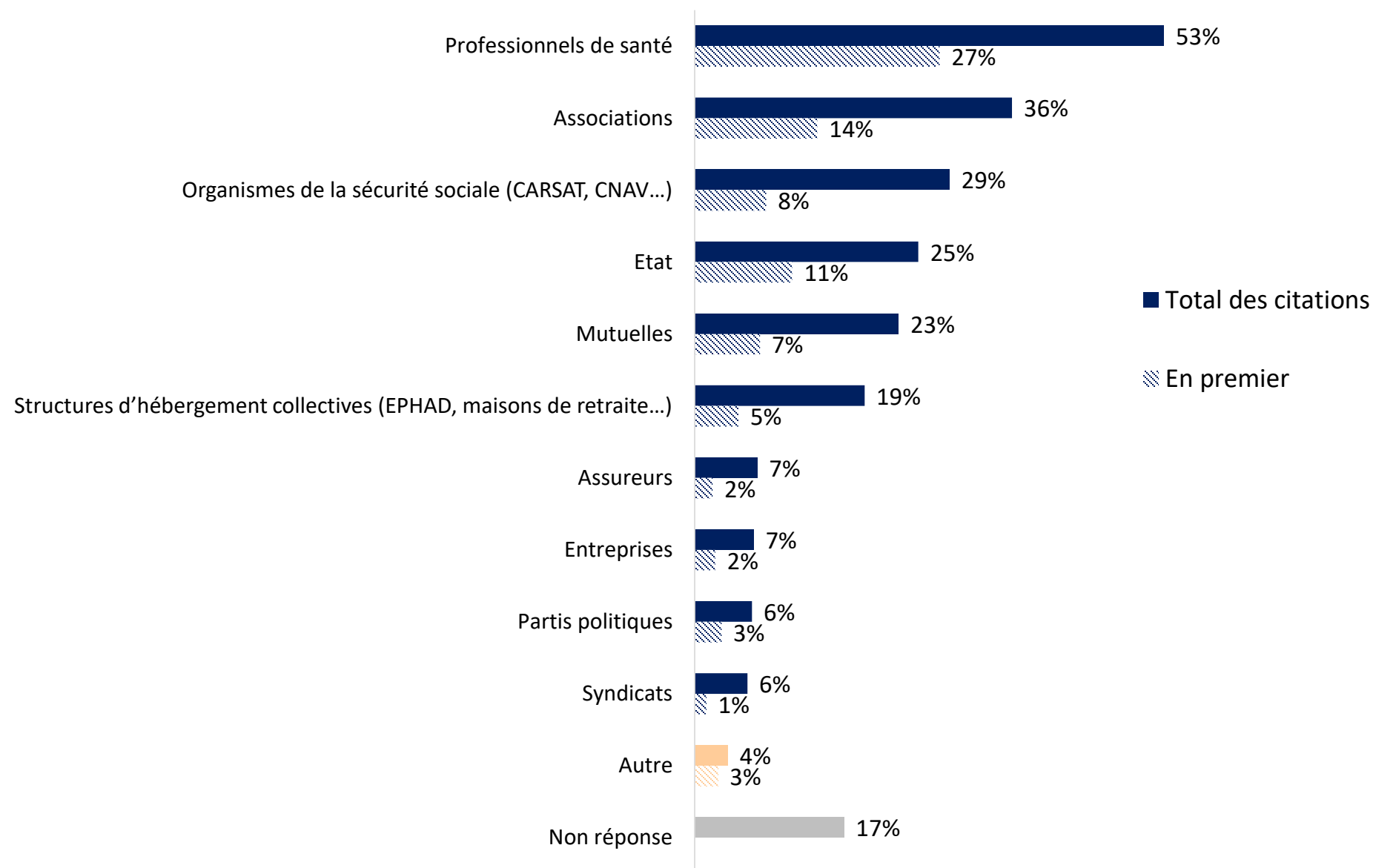
Pour que les personnes âgées puissent bien vieillir en France en 2025 il faudrait surtout ...

Trois réponses possibles, total supérieur à 100 %
Base : ensemble (1000 personnes)

		Permettre à tous de pouvoir choisir où vivre décemment	Faire davantage attention à l'inclusion des personnes âgées	Permettre à tous de manger plus sainement	Être plus entouré au quotidien	Donner à tous les capacités de se déplacer	Permettre à tous de faire une activité physique et sportive
	Total	54%	43%	39%	36%	26%	22%
Âge	18 – 24 ans	39%	31%	39%	30%	28%	34%
	25 – 34 ans	39%	32%	36%	32%	21%	20%
	35 – 49 ans	50%	41%	44%	37%	19%	21%
	50 – 64 ans	58%	48%	40%	39%	25%	17%
	65 ans et plus	68%	53%	37%	38%	35%	22%
CSP	Cadres	53%	46%	35%	32%	17%	26%
	Employés Ouvriers	49%	36%	42%	38%	26%	19%
	Retraités	66%	52%	38%	36%	32%	21%

Concernant le sujet du « bien vieillir » en France, voici différents acteurs susceptibles de proposer des solutions. Quels sont ceux qui vous inspirent le plus de confiance ?

Trois réponses possibles, total supérieur à 100 %
Base : ensemble (1000 personnes)



Concernant le sujet du « bien vieillir » en France, voici différents acteurs susceptibles de proposer des solutions. Quels sont ceux qui vous inspirent le plus de confiance ?

Trois réponses possibles, total supérieur à 100 %
Base : ensemble (1000 personnes)

		Professionnels de santé	Associations	Organismes de sécurité sociale (CARSAT, CNAV...)	Etat	Mutuelles	Structures d'hébergement collectives (EHPAD, maisons de retraite...)
	Total	53 %	36 %	29 %	25 %	23 %	19 %
Âge	18 – 24 ans	34 %	36 %	18 %	25 %	19 %	30 %
	25 – 34 ans	43 %	32 %	18 %	22 %	18 %	15 %
	35 – 49 ans	48 %	38 %	21 %	21 %	22 %	16 %
	50 – 64 ans	51 %	34 %	34 %	26 %	18 %	20 %
	65 ans et plus	73 %	36 %	41 %	30 %	33 %	20 %
CSP	Cadres	58 %	44 %	27 %	35 %	17 %	21 %
	Employés Ouvriers	41 %	32 %	25 %	21 %	22 %	16 %
	Retraités	69 %	33 %	42 %	29 %	30 %	21 %

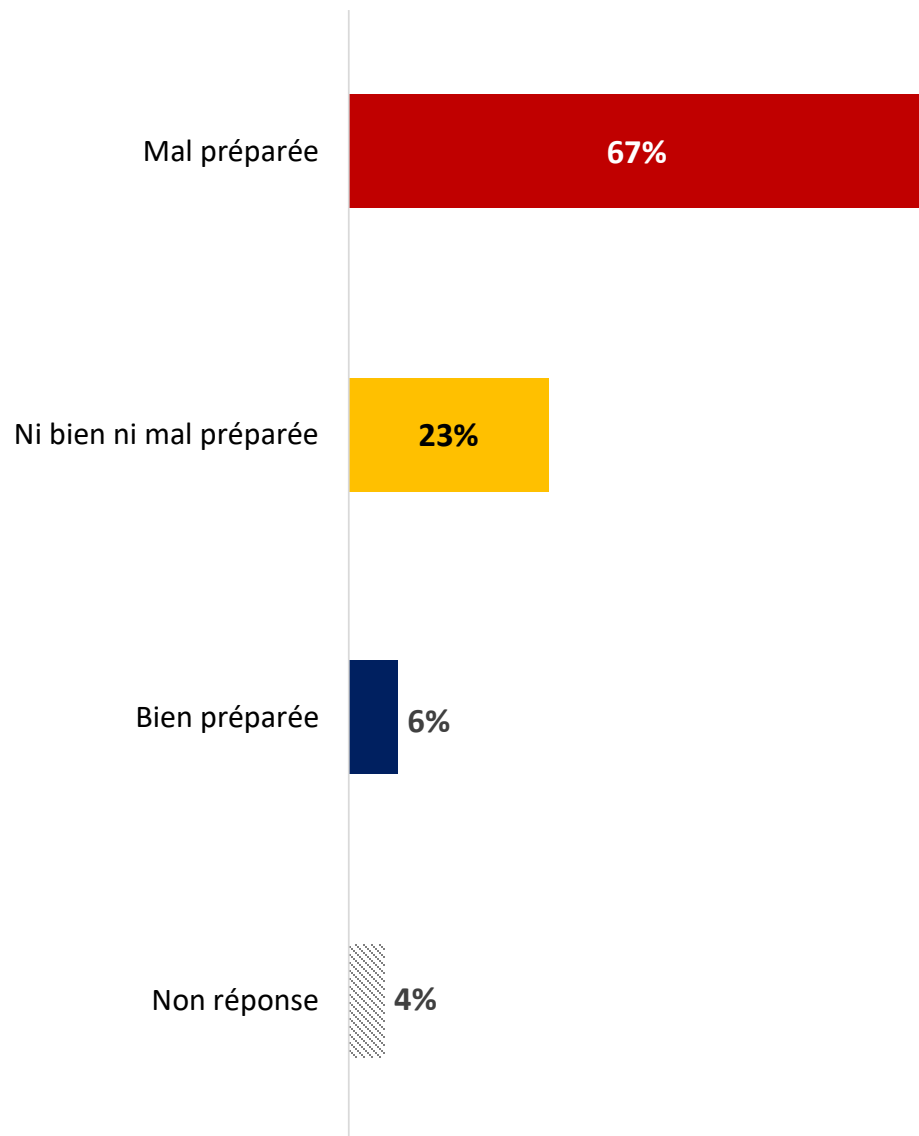


Vieillir en 2025 : Une population vieillissante

Aujourd'hui, les personnes âgées de plus de 60 ans représentent 1/4 de la population et pourraient en représenter 1/3 en 2040.

Face au sujet du vieillissement de la population française, diriez-vous que la France est...

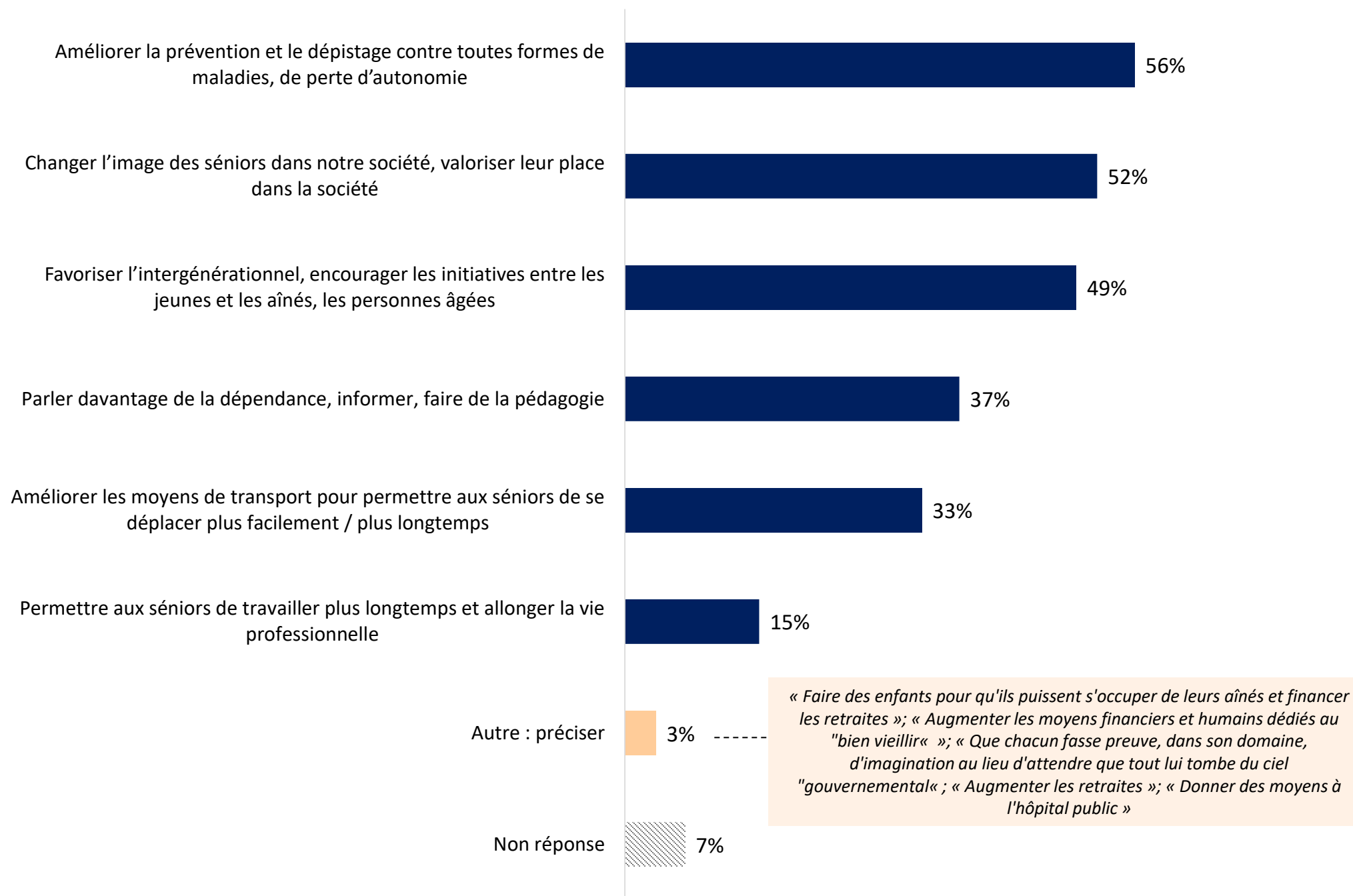
Base : Ensemble (1000 personnes)



		Bien préparée	Mal préparée	Ni bien ni mal préparée
	Total	67 %	23 %	6 %
Âge	18 – 24 ans	6 %	59 %	25 %
	25 – 34 ans	12 %	65 %	17 %
	35 – 49 ans	6 %	70 %	21 %
	50 – 64 ans	5 %	67 %	25 %
	65 ans et plus	3 %	68 %	26 %
CSP	Cadres	8 %	69 %	24 %
	Employés Ouvriers	7 %	66 %	22 %
	Retraités	3 %	67 %	27 %

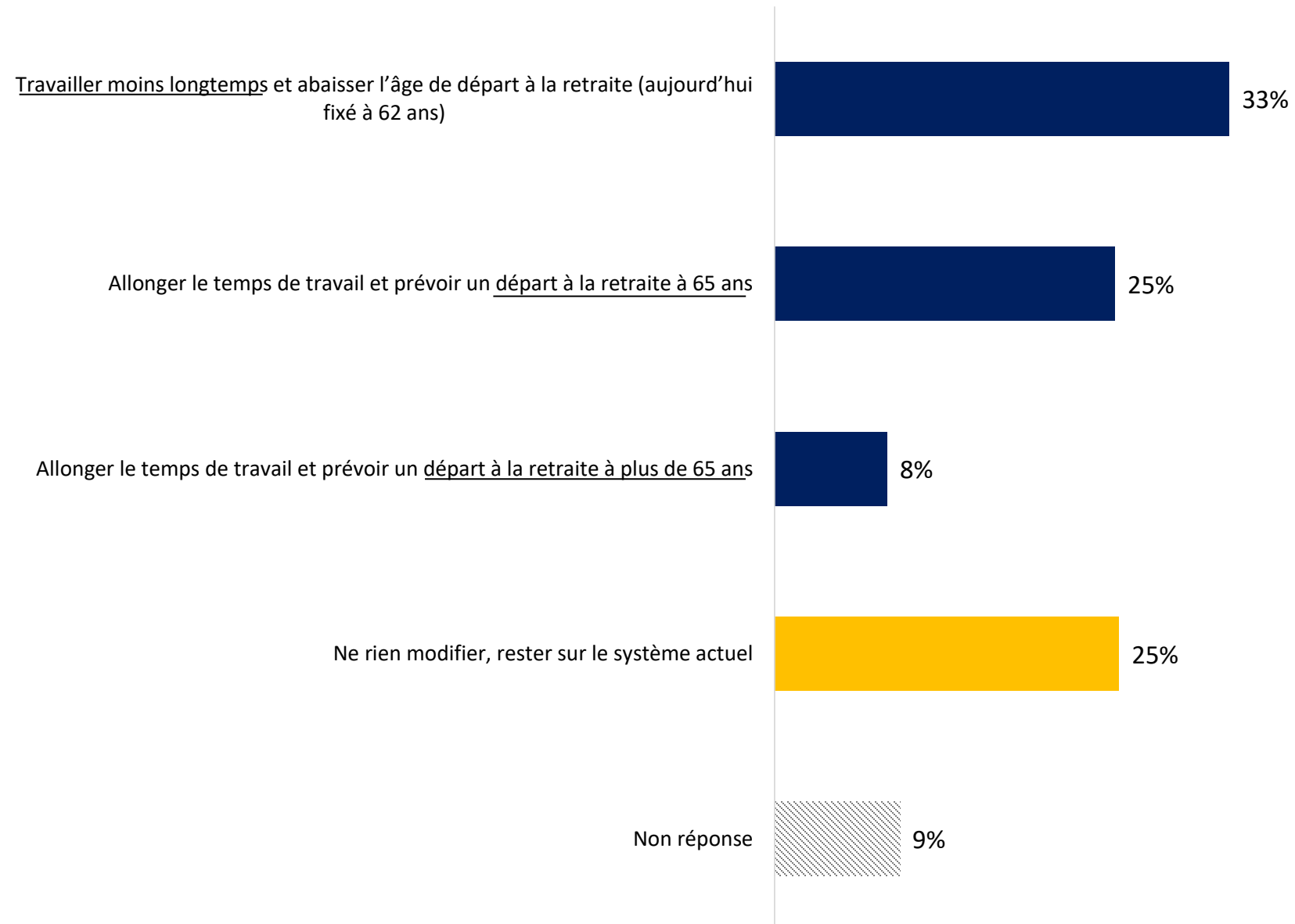
En France en 2025, pour mieux préparer le vieillissement de la population française, diriez-vous qu'il faudrait...

Plusieurs réponses possibles, total supérieur à 100 %
Base : ensemble (1000 personnes).



En France en 2025, diriez-vous qu'il faudra...

Base : ensemble (1000 personnes)



VIIVOICE

« La réalité ne pardonne pas qu'on la méprise. »
Joris-Karl Huysmans

Études Conseil Stratégie pour l'avenir des entreprises et des institutions

Retrouvez toutes nos
actualités :



Les récentes études d'opinion Viavoice réalisées pour
HEC, Libération, Le Monde, Le Figaro, Les Échos, BFM Business, France 2, RTL et France Inter
sont consultables sur www.institut-viavoice.com
9, rue Huysmans, 75 006 Paris. + 33 (0)1 40 54 13 90. Viavoice est une SAS indépendante.



VIIVOICE | GLOBAL CENTER FOR THE FUTURE | BLOOMTIME | LES TEMPS NOUVEAUX