



# Le baromètre politique Viavoice - Libération

« Coronavirus : quel monde d'après ? »

Avril 2020

## Modalités de réalisation

---

### 3. Synthèse des enseignements

#### 5. Questions barométriques. Les popularités

6. Le président de la République

7. Le Premier ministre

8. Les ministres

10. Les autres personnalités politiques

#### 12. Questions d'actualité. « Coronavirus. Quel monde d'après ? »

13. Les leçons de la crise du Coronavirus sur le système économique

14. Les personnalités pour incarner le « monde d'après »

15. Interventionnisme économique en temps de crise

16. Sanctuariser les « biens communs »

17. Dépenses publiques et endettement

18. Nationaliser les industries du médicament

19. Gestion de la crise par le président de la République

20. Mesures gouvernementales pendant la crise

21. Libertés individuelles en temps de crise

22. Les enjeux du « monde d'après »

### 23. Annexes

Sondage réalisé par Viavoice pour *Libération*.

Interviews effectuées en ligne du 18 au 23 mars 2020.

Échantillon de 1000 personnes, représentatif de la population résidant en France métropolitaine, âgée de 18 ans et plus.

Représentativité par la méthode des quotas appliquée aux critères suivants : sexe, âge, profession de l'interviewé, région et catégorie d'agglomération.

*Les rappels de données antérieures présentés dans ce rapport sont issus des précédentes vagues du baromètre politique Viavoice pour Libération.*

## Synthèse des enseignements (1/2)

---

*Face à la tragédie du coronavirus*

### **L'aspiration majoritaire à un autre monde**

L'avenir semblait dépourvu d'horizon. Avant le coronavirus, la France paraissait confier son sort aux rééquilibrages des municipales, voire d'une présidentielle globalement attendue avec circonspection.

La tragédie actuelle, qui interroge sur les modalités et les limites de notre mode de développement, ouvre au contraire des champs majeurs de réflexion et de réinvention. Tel est l'enseignement essentiel de cette nouvelle livraison du baromètre Viavoice – *Libération* : de très larges majorités de Français aspirent à un autre monde, dont les lignes de force peu à peu se dessinent.

#### **Un autre monde : souveraineté collective, dépassement de la société de marché, et biens communs**

Les résultats sont frappants par leur ampleur : les Français aspirent massivement à un autre monde, dont les axes majeurs sont :

- La reconquête de la souveraineté collective : 70 % estiment qu'il faut « reprendre la construction européenne et créer une vraie puissance européenne », et 84 % qu'il faut « relocaliser en Europe le maximum de filières de production ». Pour cela est souhaité un « protectionnisme économique beaucoup plus strict envers le reste du monde », que ce soit aux frontières de l'UE (65 %) ou de la France (54 %) ;
- Le dépassement de la société de marché : 69 % jugent nécessaire de « ralentir le productivisme et la recherche perpétuelle de rentabilité », et 70 % de « réduire l'influence de la finance et des actionnaires sur la vie des entreprises » ;
- La sanctuarisation de « biens communs indispensables à tous » qu'il sera interdit de « fragiliser à l'avenir » : certes les « hôpitaux publics » (91 %) ou la « Sécurité sociale » (85 %), mais également « l'accès à l'eau et à un air de qualité » (88 %), la « biodiversité » (76 %) et l'« Education nationale » (82 %).

Ces aspirations ne sont pas neuves mais leur succès est novateur parce qu'elles dépassent l'opposition macronienne entre « nouveau monde » et « anciens mondes » politiques et économiques ; et elles inscrivent l'exigence écologique au sein d'une vision globale du futur.

## Synthèse des enseignements (2/2)

---

Ces ambitions se déclinent en propositions majoritaires : « nationaliser des activités stratégiques pour la vie du pays » (68 %), « soutenir les entreprises nationales de manière beaucoup plus systématique et durable, même en dehors des crises » (56 %).

### **Emmanuel Macron : une gestion très décriée de la crise**

Ces idées sont également nourries par des déceptions concernant la « gestion de la crise » du coronavirus par l'exécutif : 52 % des Français estiment que le président de la République a « mal géré » la crise (contre 44 %).

Concrètement prévalent des critiques massives qui ne se réduisent pas au premier tour des élections municipales qu'il « aurait fallu reporter » (84 %). S'imposent également les convictions selon lesquelles il « aurait fallu davantage expliquer les risques du virus, de manière à éviter les rassemblements dans les lieux publics et les parcs » (85 %) et « prendre des mesures de confinement beaucoup plus tôt et plus sévères » (83 %) : au total, le procès dominant contre l'exécutif est celui d'un manque d'anticipation et d'efficacité.

### **Au cœur de la crise, un « monde d'après » sans leader naturel**

Dans ce contexte inédit, la singularité actuelle est de ne pas offrir de leader naturel. Pour aller « vers un monde avec de nouvelles règles de gouvernance et économiques, mieux à même de faire face à des crises telles que le coronavirus », Nicolas Hulot est cité en tête des personnalités testées (39 %), devant... Emmanuel Macron (33 %) et Edouard Philippe (32 %), puis Nicolas Sarkozy (32 %), Marine Le Pen (24 %), François Hollande (20 %), Marion Maréchal (20 %), Ségolène Royal (17 %), Yannick Jadot (17 %) et, curieusement en regard des circonstances, Jean-Luc Mélenchon (16 %), qui ne parvient pas à associer son image à l'idée de la société future.

La crise de 2008 avait consacré une dénonciation des dérives de la « finance », et ainsi forgé un socle de valeurs fédérateur de la gauche. La crise actuelle nourrit aussi des dénonciations fortes, et dessine des aspirations plus manifestes encore qu'en 2008, en précipitant des dynamiques enclenchées antérieurement.

Pour beaucoup, la pandémie révèle les défaillances de notre modèle, une scandaleuse inversion des priorités, et une course insensée d'un système que nul ne maîtrise. Par un effet vertigineux s'imposent simultanément l'une des plus grandes tragédies du siècle, et l'évidente nécessité de réflexions sur notre monde actuel.



## Questions barométriques

*Les popularités*

## Popularité du président de la République

Avez-vous plutôt une bonne opinion ou plutôt une mauvaise opinion d'Emmanuel Macron, en tant que président de la République ?

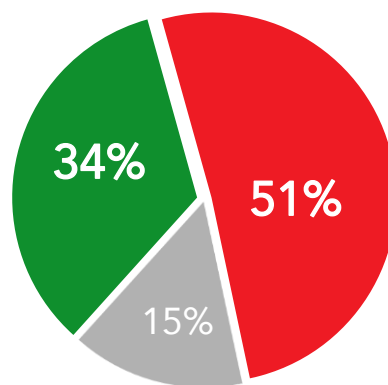
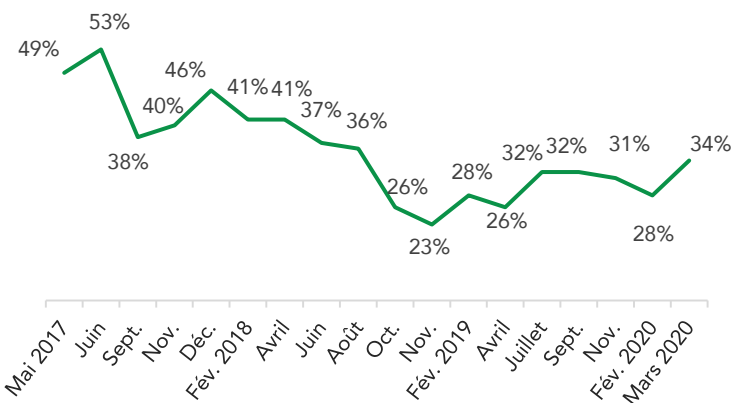


Bonne opinion

+ 6

Mauvaise opinion

- 8



Selon la proximité partisane, en %

Bonne opinion

Proximité partisane	Bonne opinion (%)	Différence
Sympathisants de gauche	25	+2
Sympathisants de la majorité	92	+6
Sympathisants de droite	42	+11
Sympathisants du RN	7	-2
Proches d'aucun parti	26	+7

Selon la taille d'agglomération, en %

Bonne opinion

Taille d'agglomération	Bonne opinion (%)	Différence
Communes rurales	27	+7
2 000 à 20 000 habitants	30	+4
20 000 à 100 000 habitants	36	+5
Plus de 100 000 habitants	36	+5
Agglomération parisienne	41	+7

Selon le vote au 1<sup>er</sup> tour de l'élection présidentielle, en %

Bonne opinion

Candidate	Bonne opinion (%)	Différence
Jean-Luc Mélenchon	18	+8
Benoît Hamon	20	+2
Emmanuel Macron	75	+5
François Fillon	48	+9
Marine Le Pen	12	+1

Selon la catégorie socioprofessionnelle, en %

Bonne opinion

Catégorie socioprofessionnelle	Bonne opinion (%)	Différence
Cadres	48	+9
Professions intermédiaires	37	+12
Employés, ouvriers	23	+3
Retraités	43	+5

## Popularité du Premier ministre

Avez-vous plutôt une bonne opinion ou plutôt une mauvaise opinion d'Édouard Philippe, en tant que Premier ministre ?

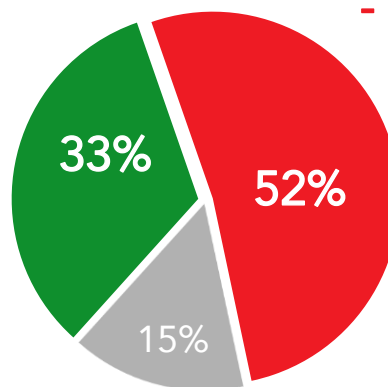
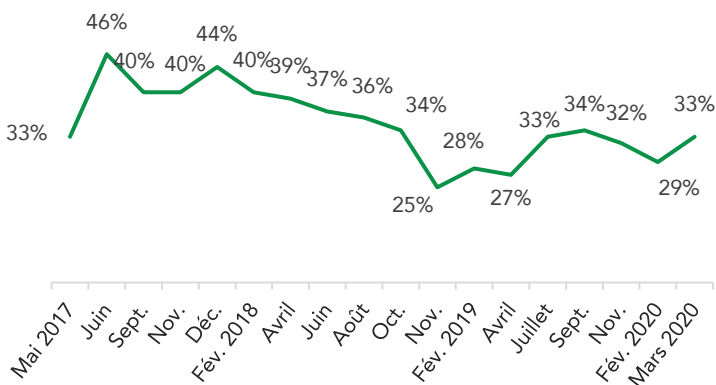


Bonne opinion

+ 4

Mauvaise opinion

- 5



Non réponse

Selon la proximité partisane, en %	Bonne opinion	
Sympathisants de gauche	24	+5
Sympathisants de la majorité	91	+7
Sympathisants de droite	46	+3
Sympathisants du RN	10	+2
Proches d'aucun parti	26	+4

Selon la taille d'agglomération, en %	Bonne opinion	
Communes rurales	26	+5
2 000 à 20 000 habitants	32	+9
20 000 à 100 000 habitants	37	+11
Plus de 100 000 habitants	35	+3
Agglomération parisienne	39	-2

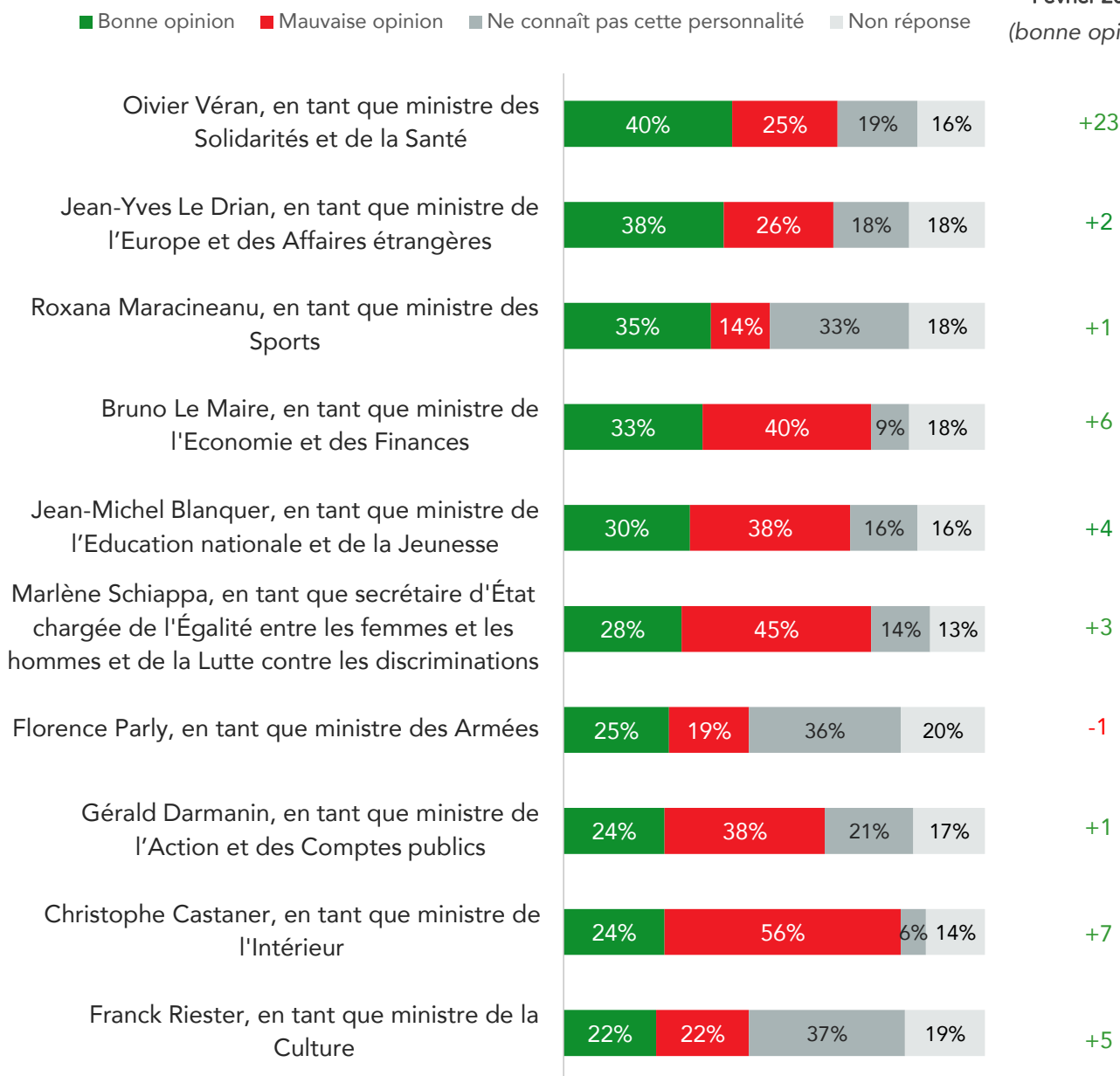
Selon le vote au 1 <sup>er</sup> tour de l'élection présidentielle, en %	Bonne opinion	
Jean-Luc Mélenchon	14	+7
Benoît Hamon	20	-4
Emmanuel Macron	77	+10
François Fillon	47	+1
Marine Le Pen	17	+5

Selon la catégorie socioprofessionnelle, en %	Bonne opinion	
Cadres	52	+10
Professions intermédiaires	37	+12
Employés, ouvriers	22	+3
Retraités	44	-1

## Popularité des ministres (1/2)

Avez-vous plutôt une bonne opinion ou plutôt une mauvaise opinion des ministres suivants ?

Évolutions  
Février 2020  
(bonne opinion)



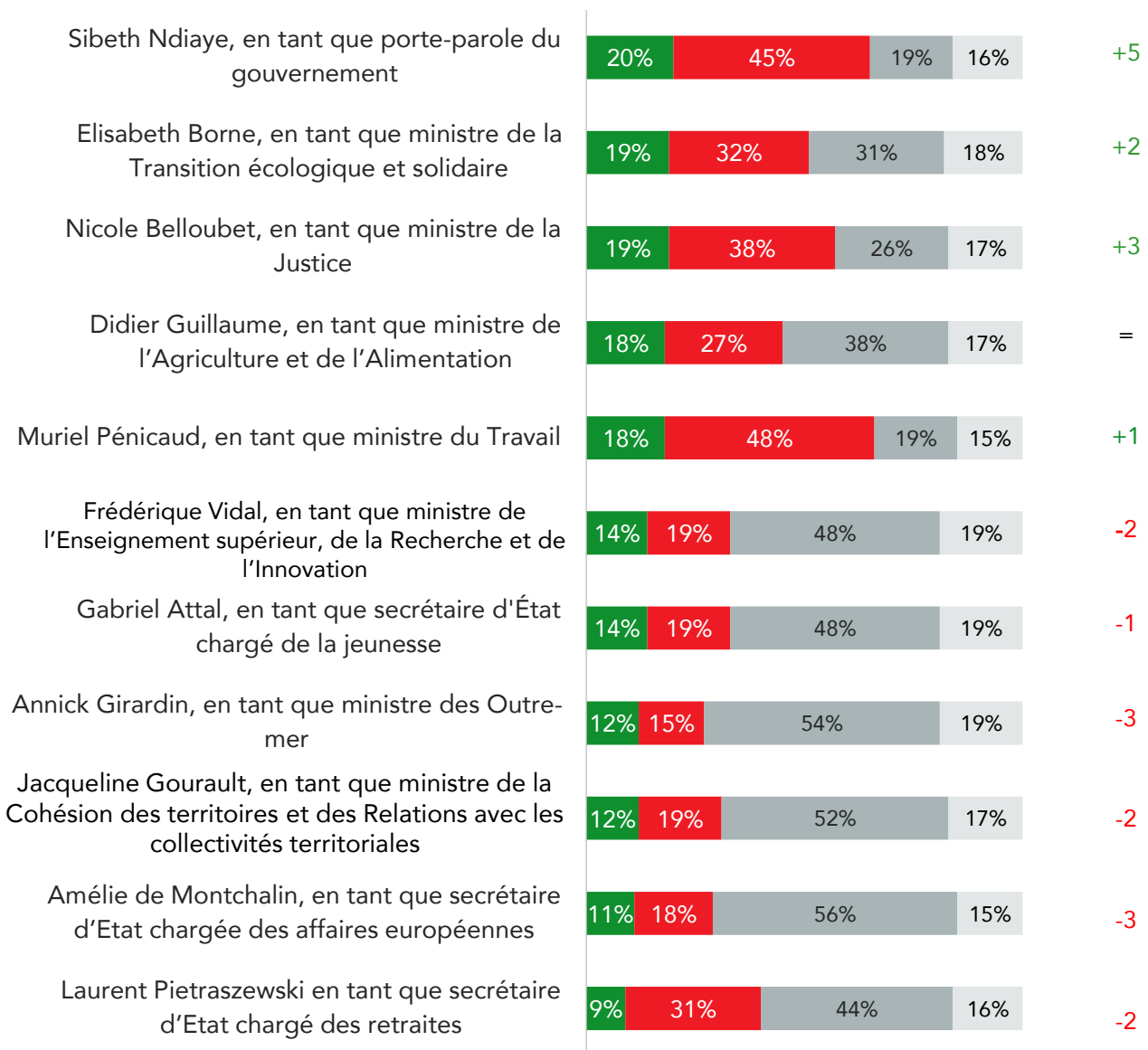


## Popularité des ministres (2/2)

Avez-vous plutôt une bonne opinion ou plutôt une mauvaise opinion des ministres suivants ?

■ Bonne opinion ■ Mauvaise opinion ■ Ne connaît pas cette personnalité ■ Non réponse

Évolutions  
Février 2020  
(bonne opinion)

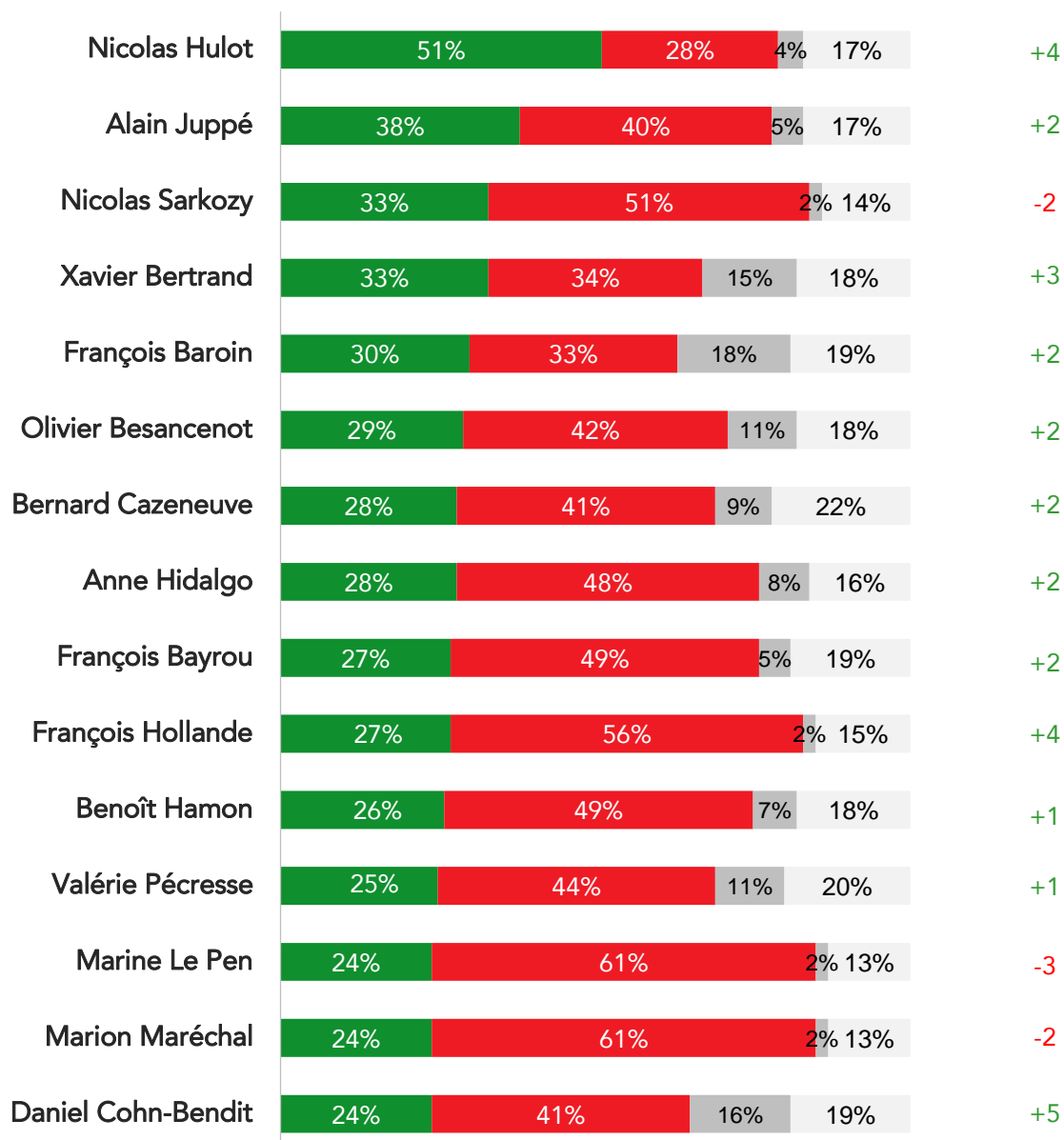


## Popularité des personnalités politiques (1/2)

Avez-vous plutôt une bonne opinion ou plutôt une mauvaise opinion des personnalités politiques suivantes ?

Évolutions  
Février 2020  
(bonne opinion)

■ Bonne opinion ■ Mauvaise opinion ■ Ne connaît pas cette personnalité ■ Non réponse

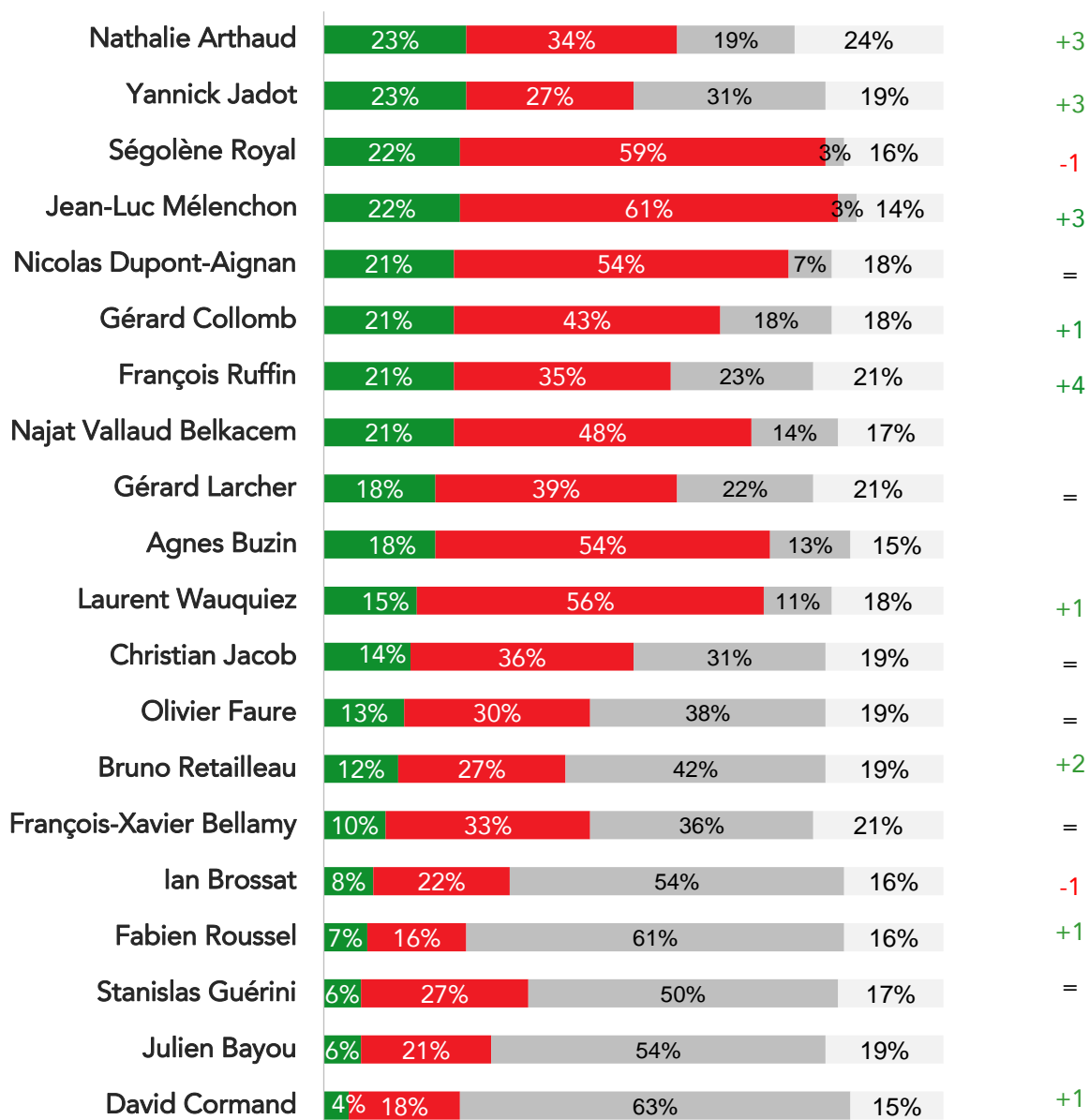


## Popularité des personnalités politiques (2/2)

Avez-vous plutôt une bonne opinion ou plutôt une mauvaise opinion des personnalités politiques suivantes ?

Évolutions  
Février 2020  
(bonne opinion)

■ Bonne opinion ■ Mauvaise opinion ■ Ne connaît pas cette personnalité ■ Non réponse





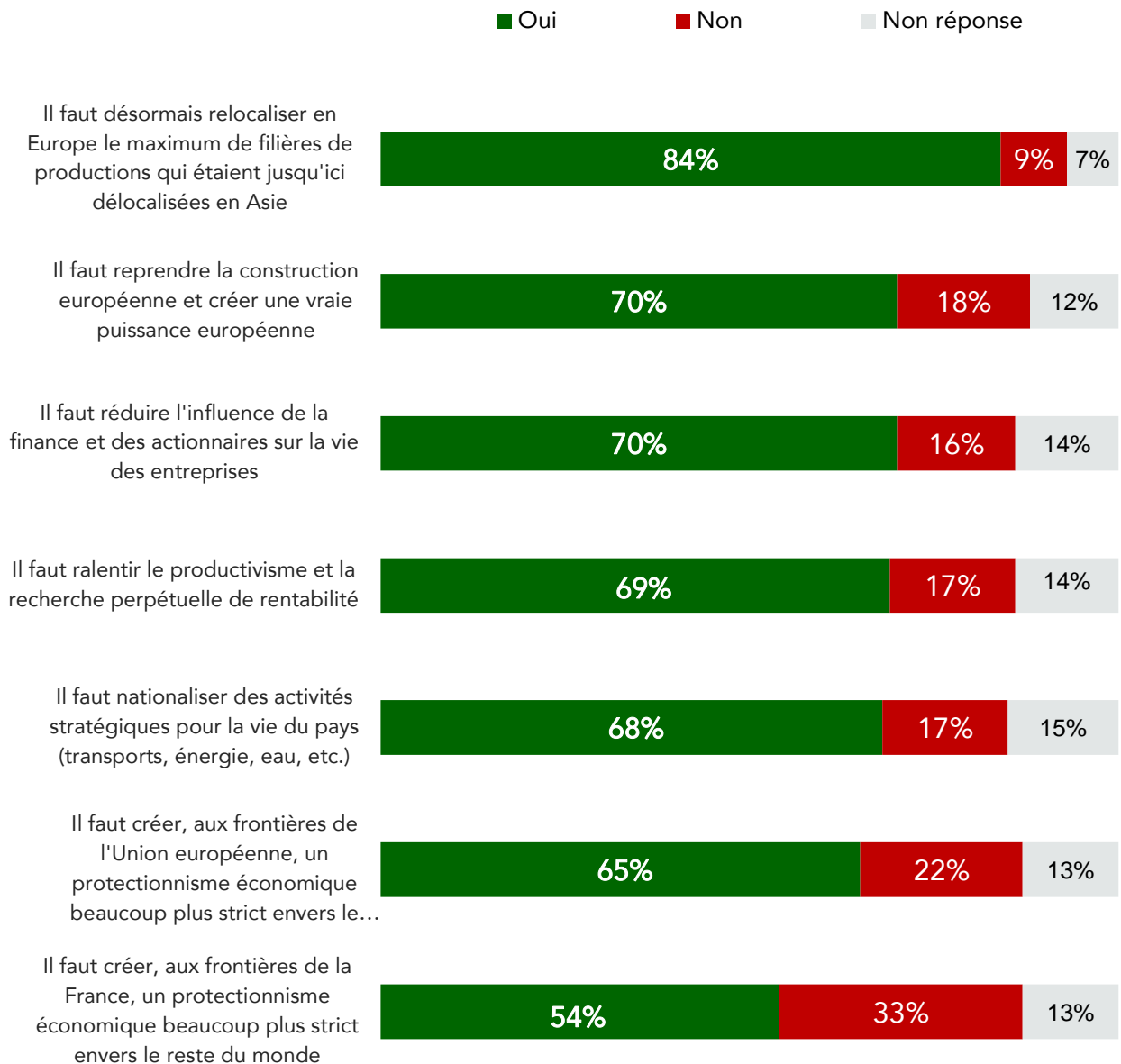
## Questions d'actualité

*« Coronavirus : quel monde d'après ? »*

## Les leçons de la crise du coronavirus sur le système économique

Après la crise du coronavirus, diriez-vous que...

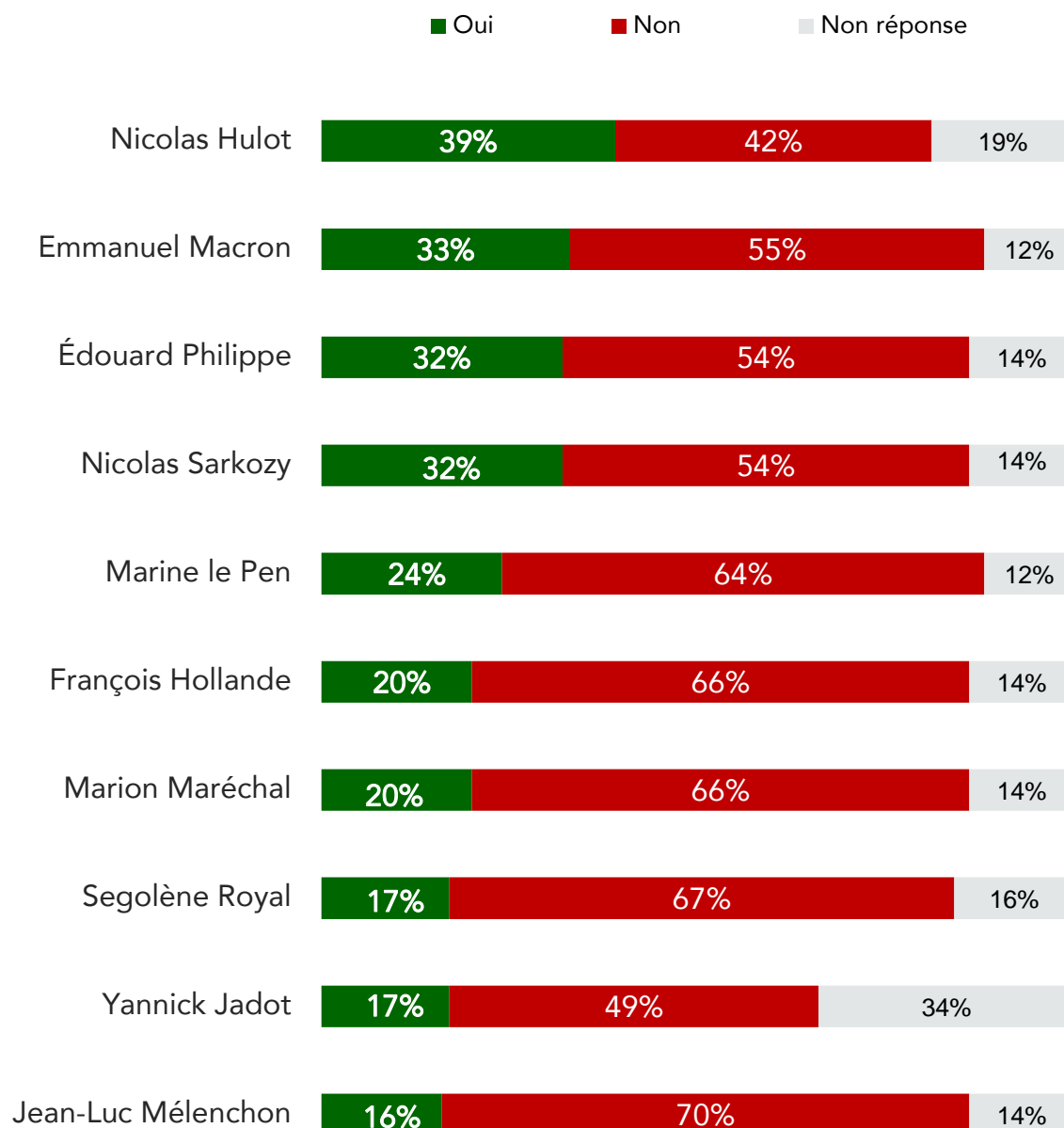
Base ensemble : 1000 personnes



## Les personnalités pour incarner le « monde d'après »

À l'avenir, pour aller vers un monde avec de nouvelles règles de gouvernance et économiques, mieux à même de faire face à des crises telles que le coronavirus, feriez-vous confiance ou pas confiance à...

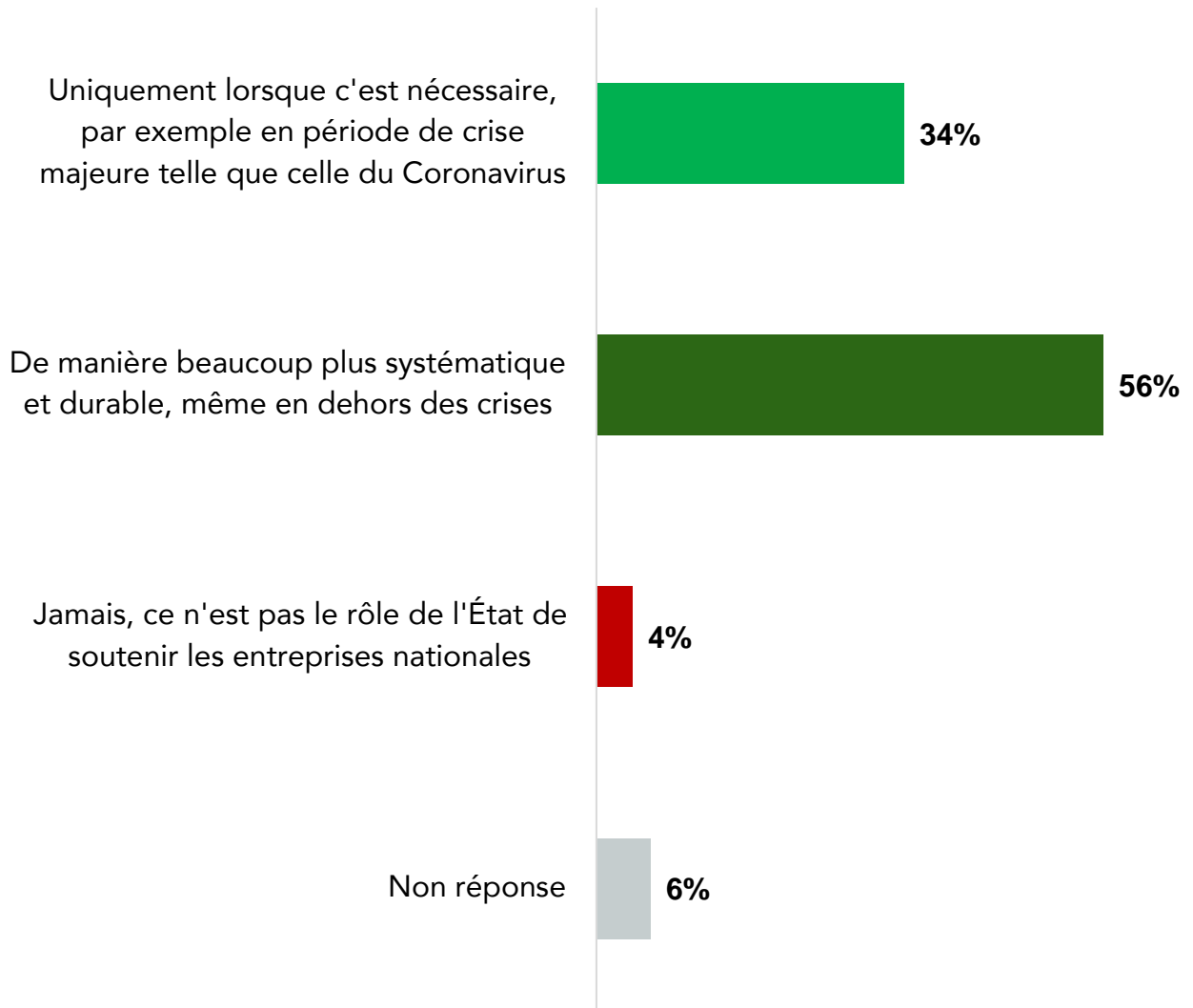
Base ensemble : 1000 personnes



## Interventionnisme économique en temps de crise

Compte tenu de l'expérience du coronavirus, diriez-vous que l'État devra à l'avenir soutenir les entreprises nationales...

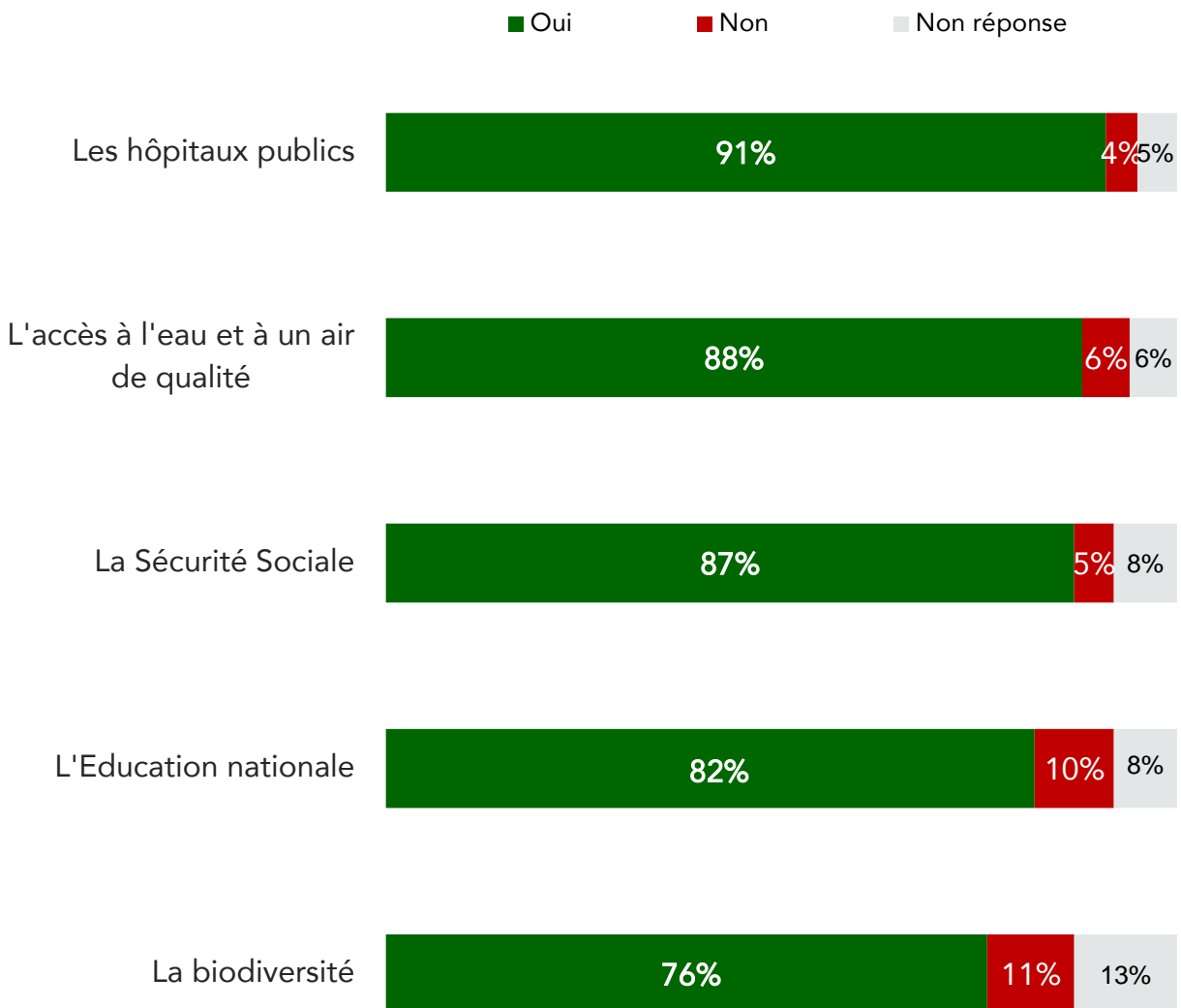
Base ensemble : 1000 personnes



## Sanctuariser les « biens communs »

Après l'expérience du coronavirus, diriez-vous que la France devrait officiellement sanctuariser chacun des éléments suivants, en le considérant comme un bien commun indispensable à tous, qu'il sera interdit de fragiliser à l'avenir...

Base ensemble : 1000 personnes

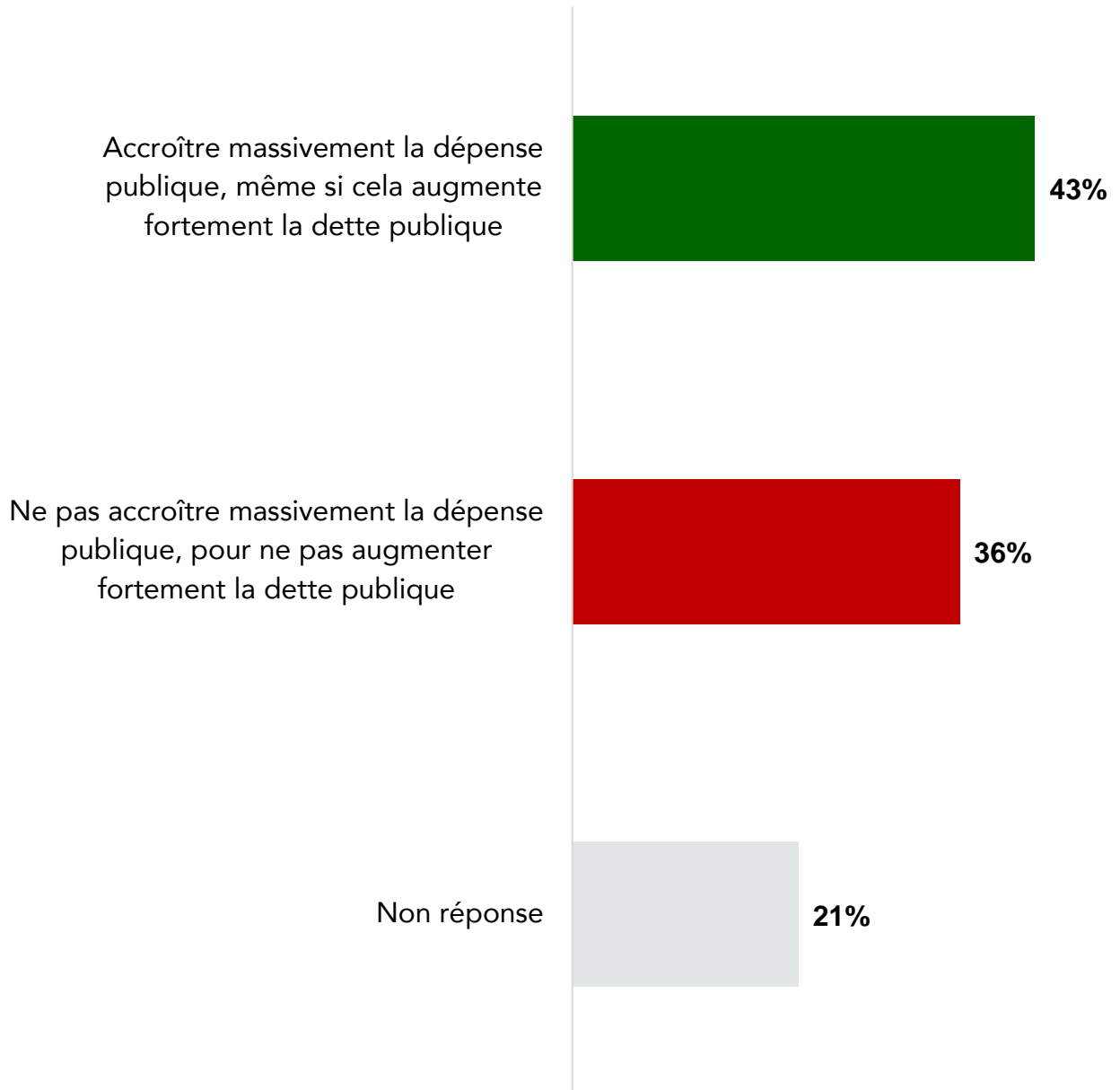




## Dépenses publiques et endettement

Pour ces éléments, faudra-t-il à l'avenir, après la crise du coronavirus...

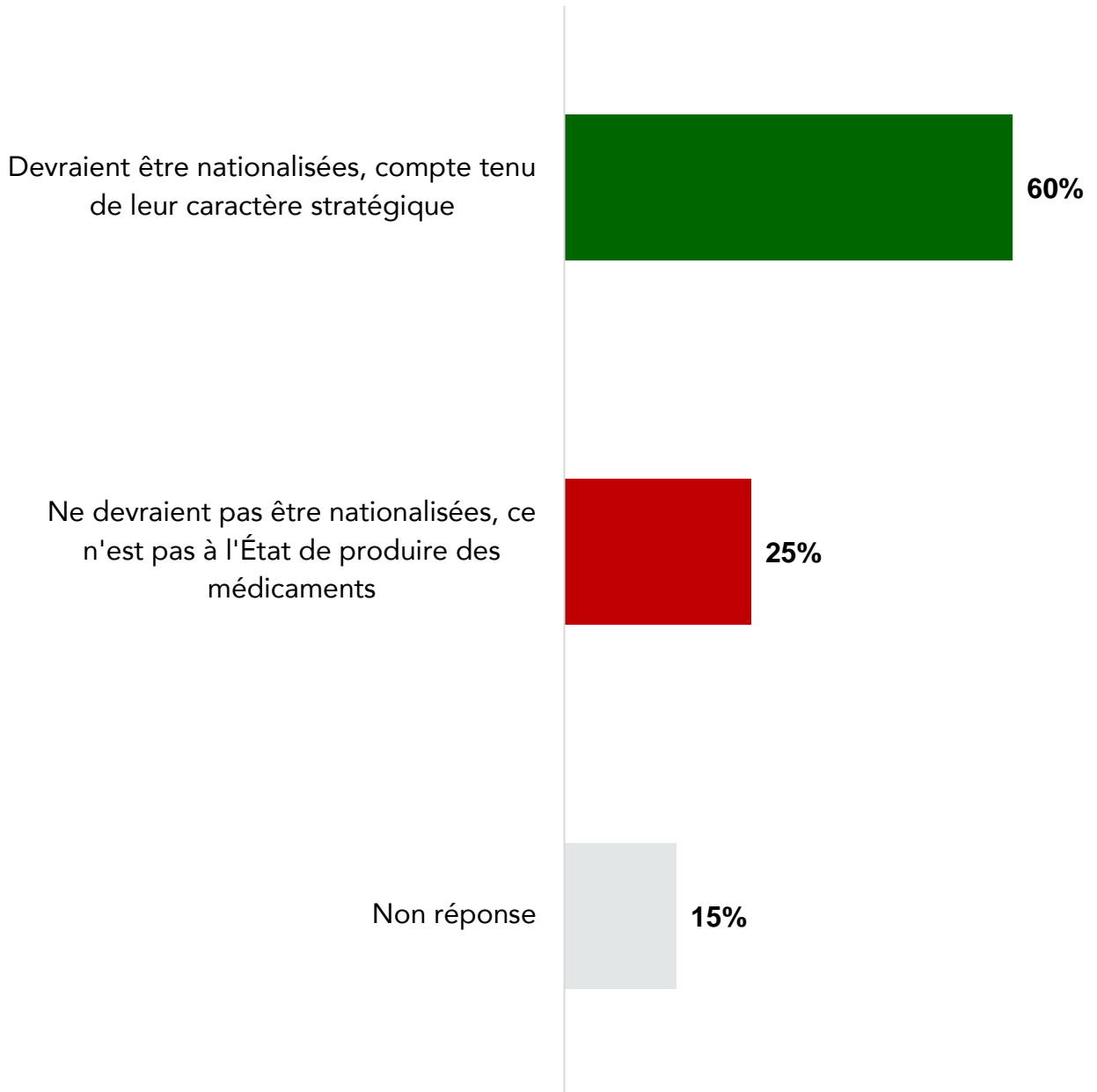
Base ensemble : 1000 personnes



## Nationaliser les industries du médicament

Diriez-vous que les industries du médicament...

Base ensemble : 1000 personnes



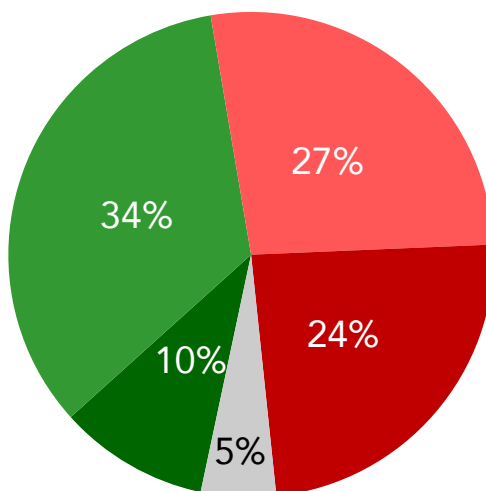
## Gestion de la crise par le président de la République

Jusqu'ici, diriez-vous que le président de la République Emmanuel Macron a très bien, assez bien, assez mal ou très mal géré la crise du coronavirus ?

Base ensemble : 1000 personnes

■ Très bien ■ Assez bien ■ Assez mal ■ Très mal ■ Non réponse

**Sous-total  
« Bien géré »  
44 %**



**Sous-total  
« Mal géré »  
51 %**

*Selon la proximité  
partisane, en %*

	ST Bien
Sympathisants de gauche	44
Sympathisants de la majorité	91
Sympathisants de droite	53
Sympathisants du RN	17
Proches d'aucun parti	35

*Selon la taille  
d'agglomération, en %*

	ST Bien
Communes rurales	41
2 000 à 20 000 habitants	39
20 000 à 100 000 habitants	39
Plus de 100 000 habitants	48
Agglomération parisienne	49

*Selon le vote au 1<sup>er</sup> tour de l'élection  
présidentielle, en %*

	ST Bien
Jean-Luc Mélenchon	36
Benoît Hamon	31
Emmanuel Macron	76
François Fillon	59
Marine Le Pen	24

*Selon la catégorie  
socioprofessionnelle, en %*

	ST Bien
Cadres	52
Professions intermédiaires	47
Employés, ouvriers	35
Retraités	50

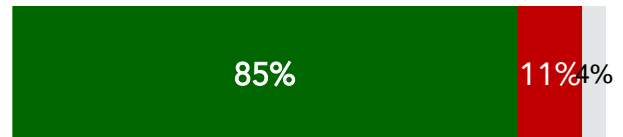
## Mesures gouvernementales pendant la crise

Concrètement diriez-vous que, face à la crise du coronavirus...

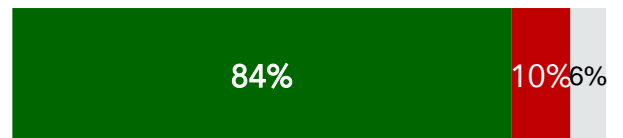
Base ensemble : 1000 personnes

■ Oui    ■ Non    ■ Non réponse

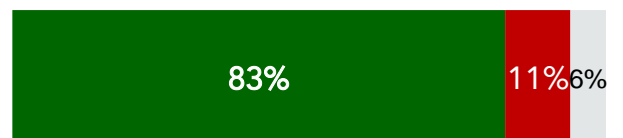
Il aurait fallu davantage expliquer les risques du virus, de manière à éviter les rassemblements dans les lieux publics et les parcs



Il aurait fallu reporter le premier tour des municipales



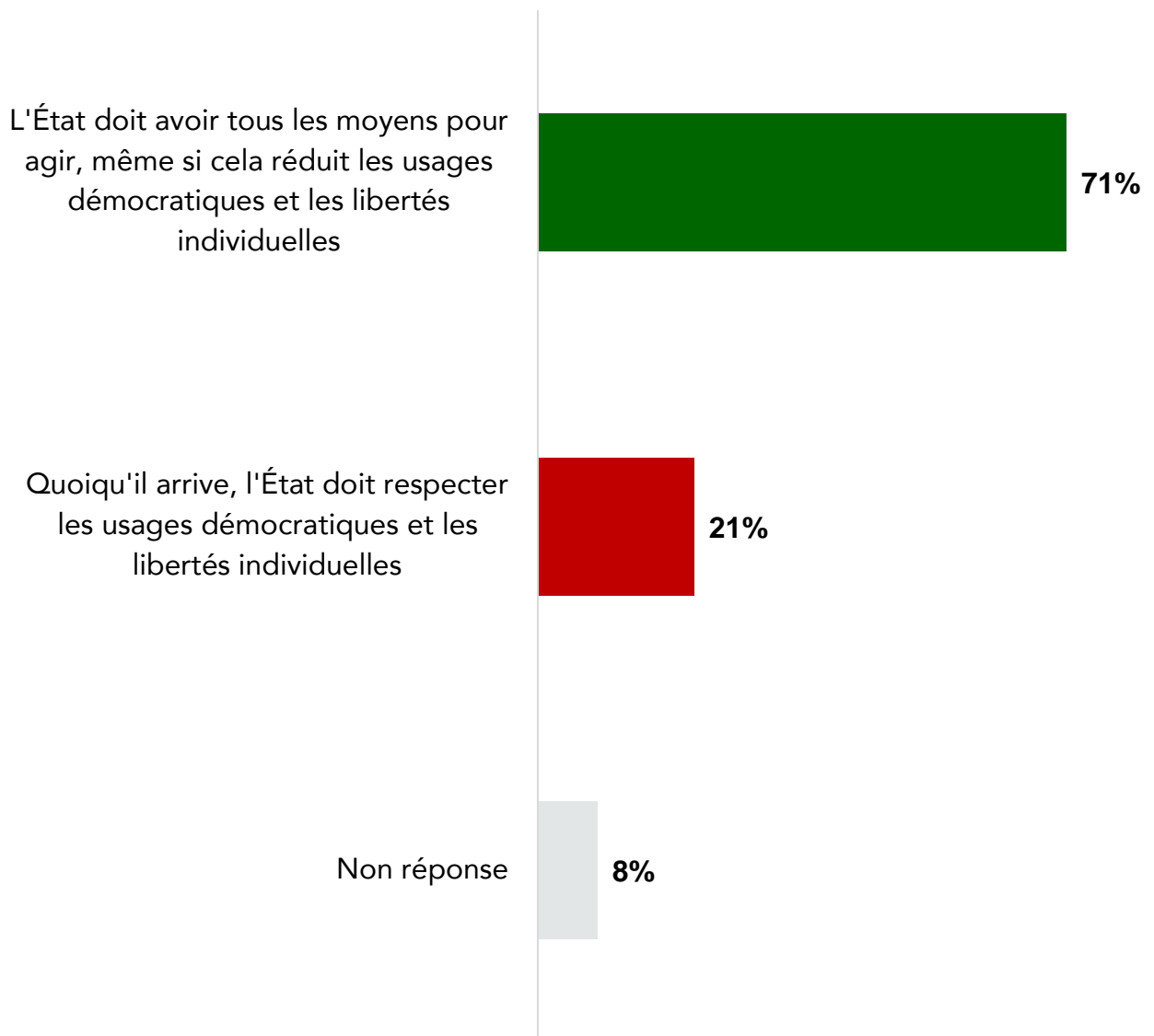
Il aurait fallu prendre des mesures de confinement beaucoup plus tôt et plus sévères



## Libertés individuelles en temps de crise

Face à une crise telle que celle du coronavirus, diriez-vous que...

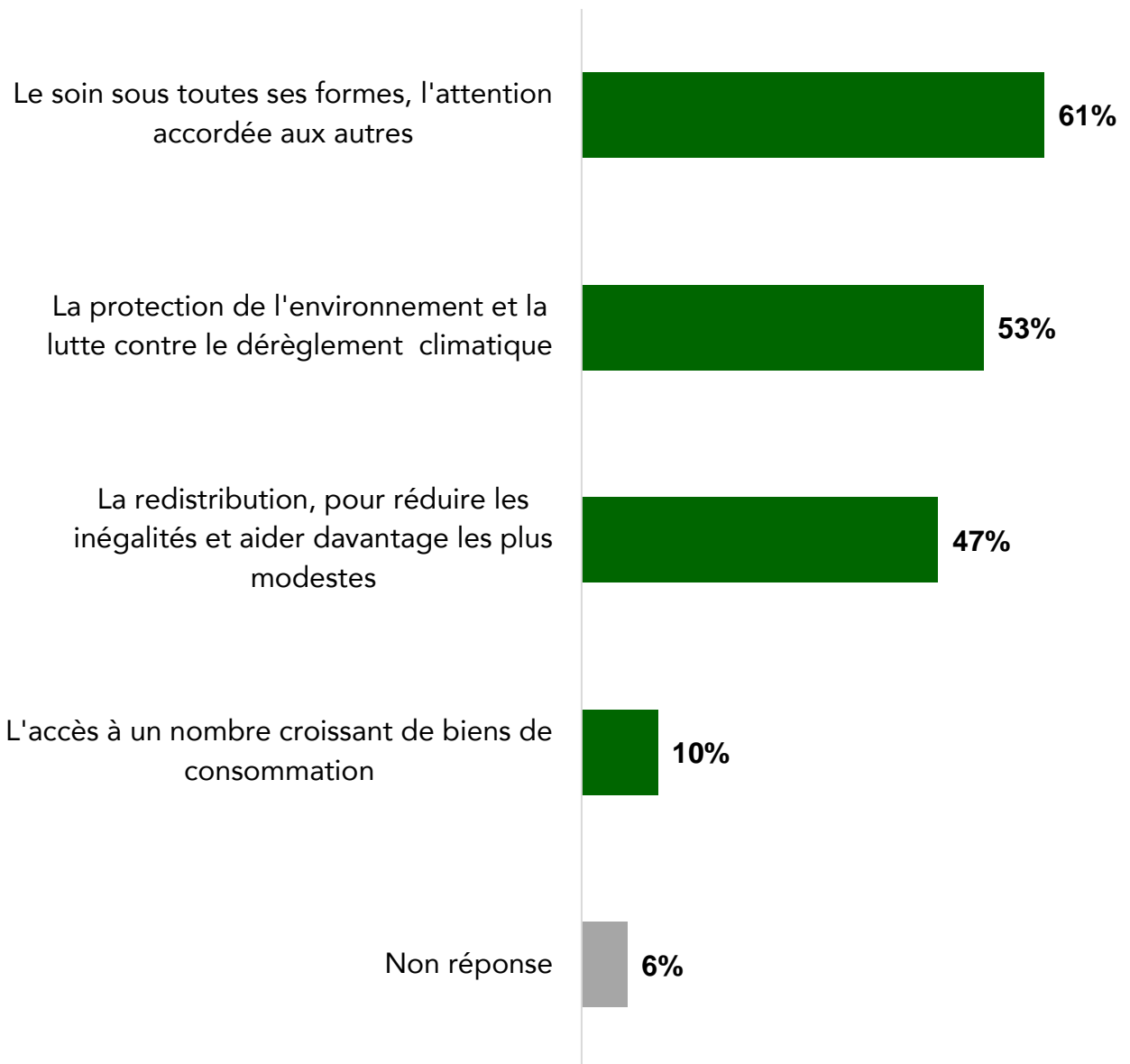
Base ensemble : 1000 personnes



## Les enjeux du « monde d'après »

Pour l'avenir, préféreriez-vous un monde dans lequel on privilégie...

Base ensemble : 1000 personnes





## **Annexe**

*Note sur les marges d'erreurs  
et effectifs utiles*

## Note sur les marges d'erreur

Comme toute enquête quantitative réalisée par sondage, les résultats de cette étude sont soumis à une incertitude statistique appelée marge d'erreur ou intervalle de confiance, dont l'amplitude dépend du nombre de personnes interrogées (taille de l'échantillon) et du pourcentage observé :

Taille de l'échantillon	Pourcentage observé					
	5 ou 95 %	10 ou 90 %	20 ou 80 %	30 ou 70 %	40 ou 60 %	50 %
100	4,4	6,0	8,0	9,2	9,8	10,0
200	3,1	4,3	5,7	6,5	6,9	7,1
300	2,5	3,5	4,6	5,3	5,7	5,8
500	2,0	2,7	3,6	4,1	4,4	5,0
1000	1,4	1,8	2,5	2,85	3	3,1
2000	1	1,3	1,8	2,1	2,2	2,25

### Lecture du tableau :

Dans le cas d'un sondage auprès d'un échantillon de 1000 personnes environ, si le pourcentage mesuré est de 20 %, la marge d'erreur est égale à 2,5. Le pourcentage réel est donc compris entre 17,5 % et 22,5 % (avec une certitude de 95 %).



## Proximité partisane et effectifs utiles

Les résultats détaillés selon la proximité partisane des personnes interrogées sont issus de la question suivante :

*Indépendamment des élections, de quel parti politique vous sentez-vous le plus proche, ou disons le moins éloigné ?*

*LO (Lutte Ouvrière) ou le NPA (Nouveau Parti Anticapitaliste)*

*Le Parti communiste*

*La France insoumise*

*Europe Écologie Les Verts*

*Génération.s (de Benoît Hamon)*

*Le Parti socialiste*

*Le Mouvement radical*

*La République en Marche*

*Le MoDem (Mouvement Démocrate)*

*L'UDI (Union des Démocrates et Indépendants)*

*Agir, la droite constructive*

*Les Républicains (LR)*

*Debout la France*

*Les Patriotes (de Florian Philippot)*

*Le Rassemblement national*

*Un autre parti*

*Je ne me sens proche d'aucun parti*

*Non réponse*

Les sympathisants de gauche correspondent à toutes les personnes ayant répondu LO ou le NPA, le Parti communiste, la France insoumise, Europe Écologie Les Verts, Génération.s ou le Parti socialiste à cette question.

Les sympathisants de la majorité correspondent à toutes les personnes ayant répondu la République En Marche, le MoDem ou le Mouvement radical.

Les sympathisants de droite correspondent à toutes les personnes ayant répondu Les Républicains (LR), Agir, l'UDI ou Debout la France.

À ces catégories correspondent les effectifs suivants :

Proximité partisane	Bases brutes
Sympathisants de gauche	261 personnes
Sympathisants de la majorité	122 personnes
Sympathisants de droite	133 personnes
Sympathisants du Rassemblement national	96 personnes
Proches d'aucun parti	299 personnes

# VIAVOICE

« La réalité ne pardonne pas qu'on la méprise. » Joris-Karl Huysmans



## groupe **LES TEMPS NOUVEAUX**

VIAVOICE  
GROUPE LES TEMPS NOUVEAUX

LA PART DE L'HOMME  
GROUPE LES TEMPS NOUVEAUX

GCF  
GROUPE LES TEMPS NOUVEAUX

BLOOM UP  
GROUPE LES TEMPS NOUVEAUX

Les récentes études d'opinion Viavoice réalisées pour HEC, Libération, Le Monde, Le Figaro, Les Échos, BFM Business, France 2, RTL et France Inter sont consultables sur [www.institut-viavoice.com](http://www.institut-viavoice.com)

9, rue Huysmans, 75 006 Paris. + 33 (0)1 40 54 13 90. Viavoice est une SAS indépendante.