



Le baromètre politique Viavoice - Libération

*Face à la crise sanitaire
Quel impact politique pour Emmanuel Macron ?*

Janvier 2021



Viavoice

VGBN Conseils

9 rue Huysmans, 75 006 Paris. + 33 (0)1 40 54 13 90

www.institut-viavoice.com

Stewart Chau Adrien Broche

François Miquet-Marty

Sommaire

3. Synthèse des enseignements

5. Questions barométriques : popularités de l'exécutif

- 6. Le président de la République
- 7. Le Premier ministre

8. Face à la crise sanitaire : une nouvelle donne politique pour le Président ?

- 9. Gestion de la pandémie par Emmanuel Macron
- 10. Stratégie générale face à la pandémie
- 11. Lisibilité des mesures de confinement
- 12. Campagne de vaccination
- 13. Position personnelle sur le vaccin
- 14. Confiance envers les acteurs dans la gestion de crise
- 15. Raisons de la défiance envers le Président de la République
- 16. Confiances comparées entre les différents acteurs
- 17. Emmanuel Macron renforcé ou affaibli ?
- 18. Emmanuel Macron : une réinvention politique ?
- 19. 2021-2022 : une réorientation politique ?

20. Annexes

Sondage réalisé par Viavoice pour *Libération*.

Interviews effectuées en ligne du 20 au 22 janvier 2021.

Échantillon de 1001 personnes, représentatif de la population résidant en France métropolitaine, âgée de 18 ans et plus.

Représentativité par la méthode des quotas appliquée aux critères suivants : sexe, âge, profession de l'interviewé, région et catégorie d'agglomération.

Les rappels de données antérieures présentés dans ce rapport sont issus des précédentes vagues du baromètre politique Viavoice pour Libération.

Synthèse des enseignements

Emmanuel Macron : sous une étonnante stabilité d'image, les épreuves de la résilience

L'année 2021 porte l'espoir d'un nouvel élan, d'un renouveau attendu, d'une réflexion collective sur « l'après ». Et avec elle s'ouvre aussi une séquence politique totalement inédite. Dans ce contexte singulier, les prochaines échéances démocratiques apparaissent décisives : quels seront les impacts politiques de cette crise globale et profonde qui nous met à l'épreuve depuis un an ?

Lors de son élection, Emmanuel Macron portait très haut l'ambition de réformer le pays, mais crises après crises, le Président a dû composer avec un contexte sans cesse bouleversé. Grèves, Gilets jaunes, crise sanitaire, crise sociale et économique : qu'en est-il de sa légitimité et de sa capacité à réformer et à proposer une vision claire et mobilisatrice pour l'avenir ?

La nouvelle édition du baromètre politique Viavoice – *Libération* révèle un enseignement majeur du quinquennat. Jugé politiquement affaibli à l'épreuve de la pandémie, le chef de l'Etat est confronté à un contexte qui interroge sur sa capacité de résilience, condition inévitable pour résister au séisme que nous vivons tous, en vue de la présidentielle.

Face à la crise, une popularité présidentielle stabilisée, un socle électoral ancré

Premier enseignement majeur : la popularité du Président reste stable en ce début d'année avec 34 % d'opinions positives, portée notamment par un socle électoral acquis et une progression notable auprès des sympathisants de gauche (+ 6 points auprès des électeurs de Benoît Hamon, +5 points auprès des sympathisants de gauche) et des sympathisants de droite (+ 9 points auprès des électeurs de Fillon, +3 points auprès des sympathisants de droite).

L'approche de la crise : un Président bien entouré, conscient de la gravité de la crise et de ses conséquences

Cette popularité stabilisée s'explique notamment par les perceptions concernant l'approche de la crise, en ligne avec le socle d'Emmanuel Macron : 33 % des Français considèrent que le président de la République gère bien la crise sanitaire dont 81 % des sympathisants de la majorité présidentielle.

En outre pour plus d'un Français sur deux (55 %), le Président comprend la gravité de la crise sanitaire et 50 % des Français considèrent qu'il comprend également les conséquences sociales et économiques qui en découlent.

Conscient de la gravité du moment, Emmanuel Macron a eu raison de s'entourer du Conseil scientifique : 62 % des Français considèrent qu'il a eu raison de convoquer un « Conseil scientifique » pour l'épauler dans la gestion de la crise sanitaire.

Par ailleurs, dans ce contexte de crise sanitaire, la primauté est donnée aux acteurs de santé et aux scientifiques : 72 % font confiance aux personnels de santé dans la gestion de la crise, 48 % au Conseil scientifique et 45 % aux laboratoires de recherche médicale.

Synthèse des enseignements

L'idée d'un président « affaibli » au terme de la crise

Pour autant, malgré ces jugements positifs, 56 % des Français considèrent qu'Emmanuel Macron sortira politiquement « affaibli » de cette crise : une fragilité escomptée jusqu'au cœur de de son électorat (45 % de ses électeurs du premier tour). Ce jugement critique est pour une large part imputable à la *mise en œuvre* des actions contre la pandémie :

- Des mesures prises depuis le début de la pandémie (confinement total, confinements partiels, couvre-feu à 20 heures) jugées « peu compréhensibles » par 58 % des Français ;
- Une campagne de vaccination jugée trop lente (63 %), chiffre qui confirme un ressenti majoritaire d'« excès de prudence », ressenti qui dépasse les seuls 51 % de Français enclins à se faire vacciner : 62 % estiment que ce rythme génère des craintes et des doutes.

Malgré les bouleversements, une « réinvention » qui ne convainc pas : le défi de la fin du quinquennat

L'enseignement le plus saisissant est la pérennité perçue d'Emmanuel Macron. En avril dernier, le Président avait déclaré : « *sachons nous réinventer, moi le premier* ». Mais aujourd'hui, neuf mois plus tard, la plupart des Français (68 %) estiment que le président n'a « pas changé ». Et pourtant, l'Etat est intervenu massivement, l'économie a été arrêtée, l'endettement public s'est envolé à plus de 120 % du PIB, le « quoi qu'il en coûte » est devenu la norme, en rupture totale avec l'orthodoxie antérieure.

Cette pérennité d'image en dépit de la grande transformation se comprend par un triple contexte :

- Les mesures prises apparaissent de circonstances et dictées par la pandémie, et la plupart des pays ont adopté des démarches similaires ;
- Les traits d'image d'Emmanuel Macron semblent avoir peu évolué, notamment en termes de distance perçue : difficulté perçue à comprendre les gens et leurs préoccupations ;
- La gestion centralisée du pouvoir n'a pas changé : pour apporter des solutions, les Français en appellent d'abord à une « décentralisation » des décisions et accordent leur confiance aux acteurs de la société civile : 65 % font confiance aux collectivités locales, 51 % aux acteurs associatifs.

Dès lors se pose la question majeure : sans avoir jusqu'ici véritablement incarné le changement, Emmanuel Macron sera-t-il en mesure, aux yeux de l'opinion, de « se transformer » en vue de 2022 pour préparer le monde d'après ?

En l'état, trois « France » se distinguent : la première, majoritaire (48 %), enjoint le Président à changer de cap en modifiant en profondeur sa politique ; la deuxième attend un signe d'infléchissement politique en gardant cette volonté de réformer ; la troisième (23 %) souhaite que le Président maintienne le cap pour faire aboutir les réformes en cours.

La fin du quinquennat s'avère donc à risque pour l'exécutif, face aux « 66 millions de procureurs » dont une large partie doute de la capacité du chef de l'Etat à se repenser et donc à créer une dynamique nouvelle désirable pour l'avenir, ou encore à devenir soi-même son propre « monde d'après »....

Stewart Chau et François Miquet-Marty
Viaoice

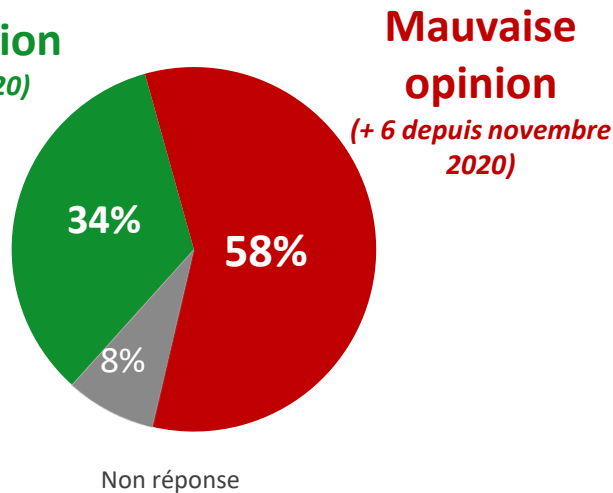
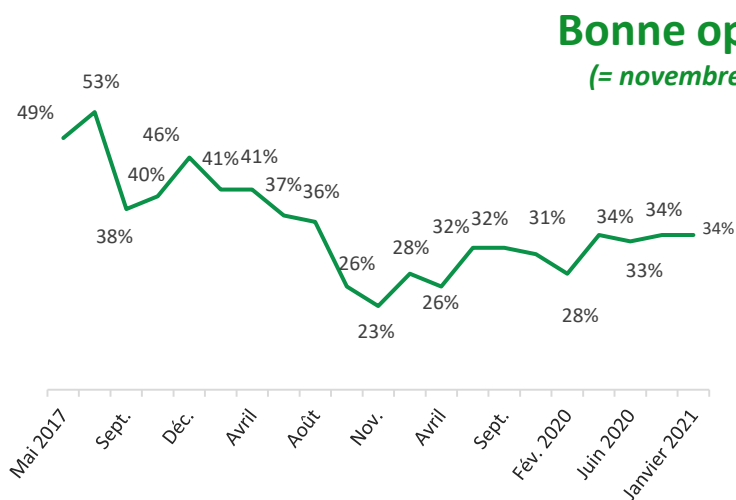


Questions barométriques

Popularités de l'exécutif

Popularité du président de la République

Avez-vous une opinion très positive, assez positive, assez négative ou très négative concernant Emmanuel Macron, en tant que président de la République ?



Selon la proximité partisane, en %	Opinion positive	
Sympathisants de gauche	33 %	+ 5
Sympathisants de la majorité	83 %	- 5
Sympathisants de droite	38 %	+ 3
Sympathisants du RN	15 %	+ 2
Proches d'aucun parti	29 %	+ 5

Selon la taille d'agglomération, en %	Opinion positive	
Communes rurales	30 %	- 1
2 000 à 19 999 habitants	28 %	=
20 000 à 99 999 habitants	35 %	- 1
Plus de 100 000 habitants	38 %	+ 1
Agglomération parisienne	39 %	+ 5

Selon le vote au 1 ^{er} tour de l'élection présidentielle, en %	Opinion positive	
Jean-Luc Mélenchon	15 %	=
Benoît Hamon	32 %	+ 6
Emmanuel Macron	68 %	- 7
François Fillon	50 %	+ 9
Marine Le Pen	15 %	- 4

Selon la catégorie socioprofessionnelle, en %	Opinion positive	
Cadres	43 %	+ 5
Professions intermédiaires	36 %	+ 4
Employés, ouvriers	27 %	+ 1
Retraités	39 %	+ 2

Popularité du Premier ministre



Avez-vous une opinion très positive, assez positive, assez négative ou très négative concernant Jean Castex, en tant que Premier ministre ?

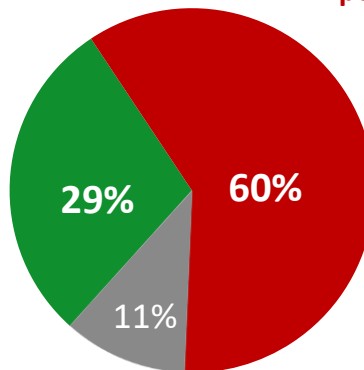
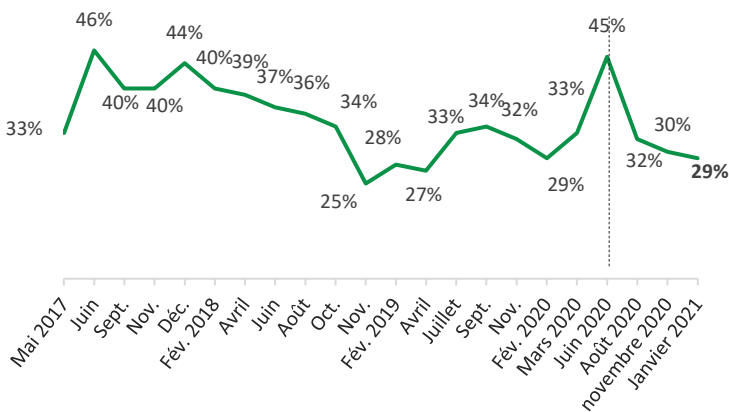
Bonne opinion

(= novembre 2020)

Mauvaise opinion

+14 points

Rappels concernant Édouard Philippe



Non réponse
- 13 points

*Selon la proximité
partisane, en %*

Bonne opinion

Partisane	Bonne opinion	Différence
Sympathisants de gauche	31 %	+3
Sympathisants de la majorité	58 %	-11
Sympathisants de droite	33 %	-1
Sympathisants du RN	16 %	-3
Proches d'aucun parti	25 %	+4

*Selon la taille
d'agglomération, en %*

Bonne opinion

Agglomération	Bonne opinion	Différence
Communes rurales	27 %	+2
2 000 à 20 000 habitants	26 %	-1
20 000 à 100 000 habitants	31 %	-7
Plus de 100 000 habitants	32 %	-1
Agglomération parisienne	29 %	=

*Selon le vote au 1^{er} tour de l'élection
présidentielle, en %*

Bonne opinion

Candidate	Bonne opinion	Différence
Jean-Luc Mélenchon	17 %	+1
Benoît Hamon	24 %	-2
Emmanuel Macron	51 %	-10
François Fillon	39 %	-1
Marine Le Pen	17 %	-4

*Selon la catégorie
socioprofessionnelle, en %*

Bonne opinion

Catégorie	Bonne opinion	Différence
Cadres	31 %	+1
Professions intermédiaires	30 %	+5
Employés, ouvriers	25 %	-1
Retraités	36 %	-2



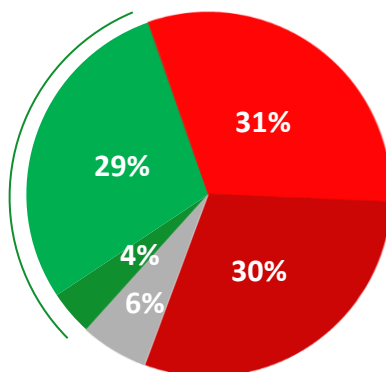
Face à la crise sanitaire
Une nouvelle donne politique pour le Président ?

Gestion de la pandémie par Emmanuel Macron

Depuis un an, la France est frappée par la crise pandémique. Globalement, diriez-vous qu'Emmanuel Macron gère très bien, plutôt bien, plutôt mal ou très mal cette crise sanitaire ?

- Très bien
- Plutôt bien
- Plutôt mal
- Très mal
- Non réponse

**Sous-total
« A bien géré la crise
sanitaire »
33 %**



**Sous-total
« A mal géré la crise
sanitaire »
61 %**

<i>Selon la proximité partisane, en %</i>	Bien	Mal
Sympathisants de gauche	34 %	62 %
Sympathisants de la majorité	81 %	17 %
Sympathisants de droite	31 %	68 %
Sympathisants du RN	18 %	79 %
Proches d'aucun parti	28 %	66 %

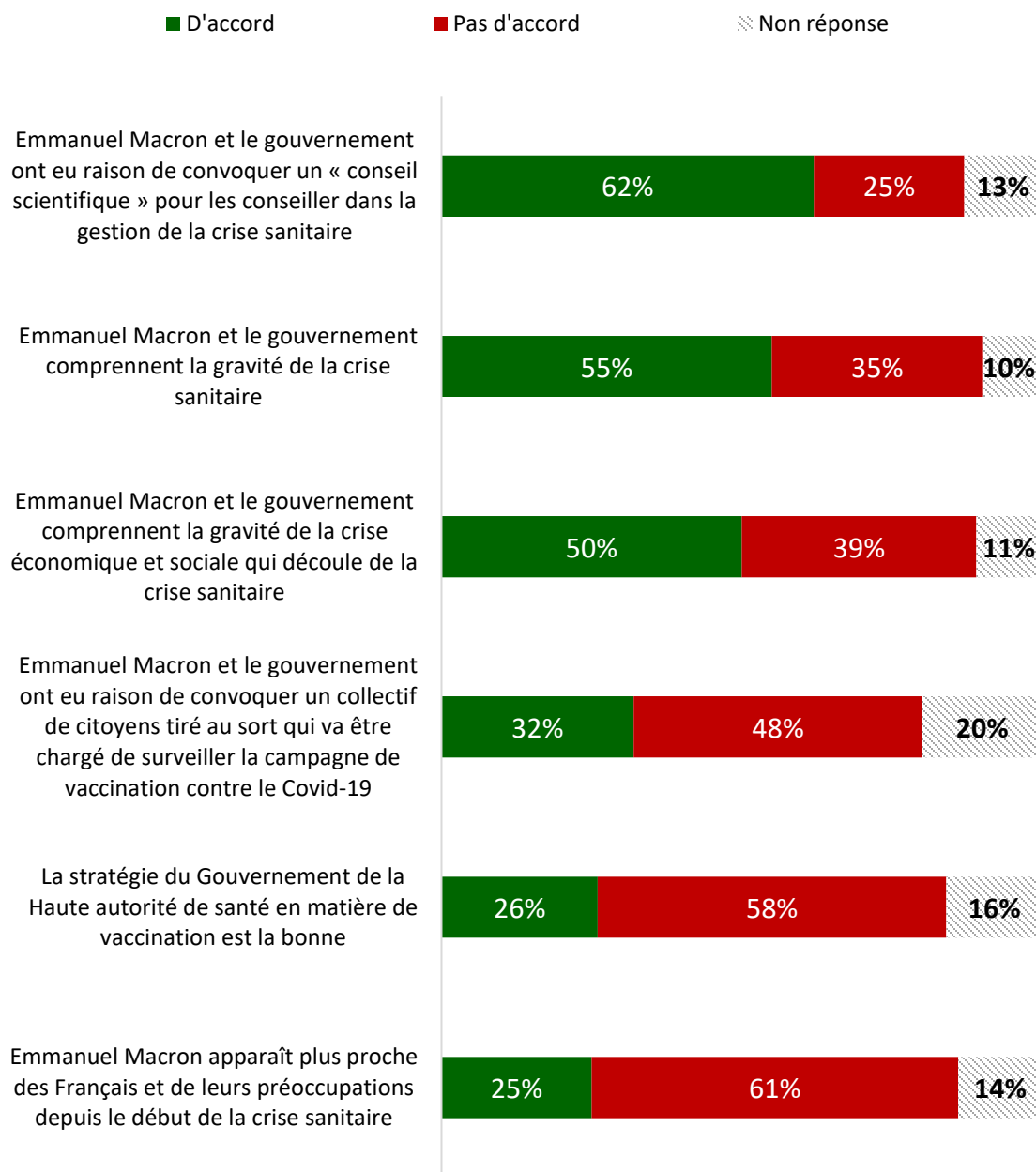
<i>Selon la taille d'agglomération, en %</i>	Bien	Mal
Communes rurales	32 %	62 %
2 000 à 20 000 habitants	28 %	66 %
20 000 à 100 000 habitants	35 %	58 %
Plus de 100 000 habitants	36 %	60 %
Agglomération parisienne	32 %	61 %

<i>Selon le vote au 1^{er} tour de l'élection présidentielle, en %</i>	Bien	Mal
Jean-Luc Mélenchon	11 %	85 %
Benoît Hamon	40 %	52 %
Emmanuel Macron	58 %	37 %
François Fillon	41 %	58 %
Marine Le Pen	18 %	79 %

<i>Selon la catégorie socioprofessionnelle, en %</i>	Bien	Mal
Cadres	37 %	56 %
Professions intermédiaires	36 %	59 %
Employés, ouvriers	28 %	67 %
Retraités	38 %	58 %

Stratégie générale face à la pandémie

Et diriez-vous que vous êtes d'accord ou pas d'accord avec les propositions suivantes :

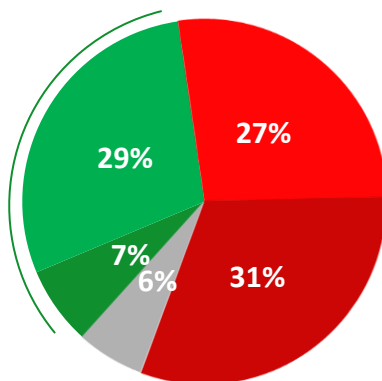


Lisibilité des mesures de confinement

Et diriez-vous que l'ensemble des mesures successives prises depuis le début de la pandémie par le gouvernement (confinement total, confinements partiels, couvre-feu à 20 heures, couvre-feu à 18 heures) sont lisibles, compréhensibles ?

■ Oui, tout à fait ■ Oui, plutôt ■ Non, plutôt pas ■ Non, pas du tout ■ Non réponse

**Sous-total
« Oui »
36 %**



**Sous-total
« Non »
58 %**

*Selon la proximité
partisane, en %*

	Oui	Non
Sympathisants de gauche	42 %	55 %
Sympathisants de la majorité	65 %	32 %
Sympathisants de droite	31 %	67 %
Sympathisants du RN	26 %	72 %
Proches d'aucun parti	33 %	62 %

*Selon la taille
d'agglomération, en %*

	Oui	Non
Communes rurales	36 %	58 %
2 000 à 20 000 habitants	32 %	63 %
20 000 à 100 000 habitants	40 %	54 %
Plus de 100 000 habitants	37 %	57 %
Agglomération parisienne	37 %	57 %

*Selon le vote au 1^{er} tour de l'élection
présidentielle, en %*

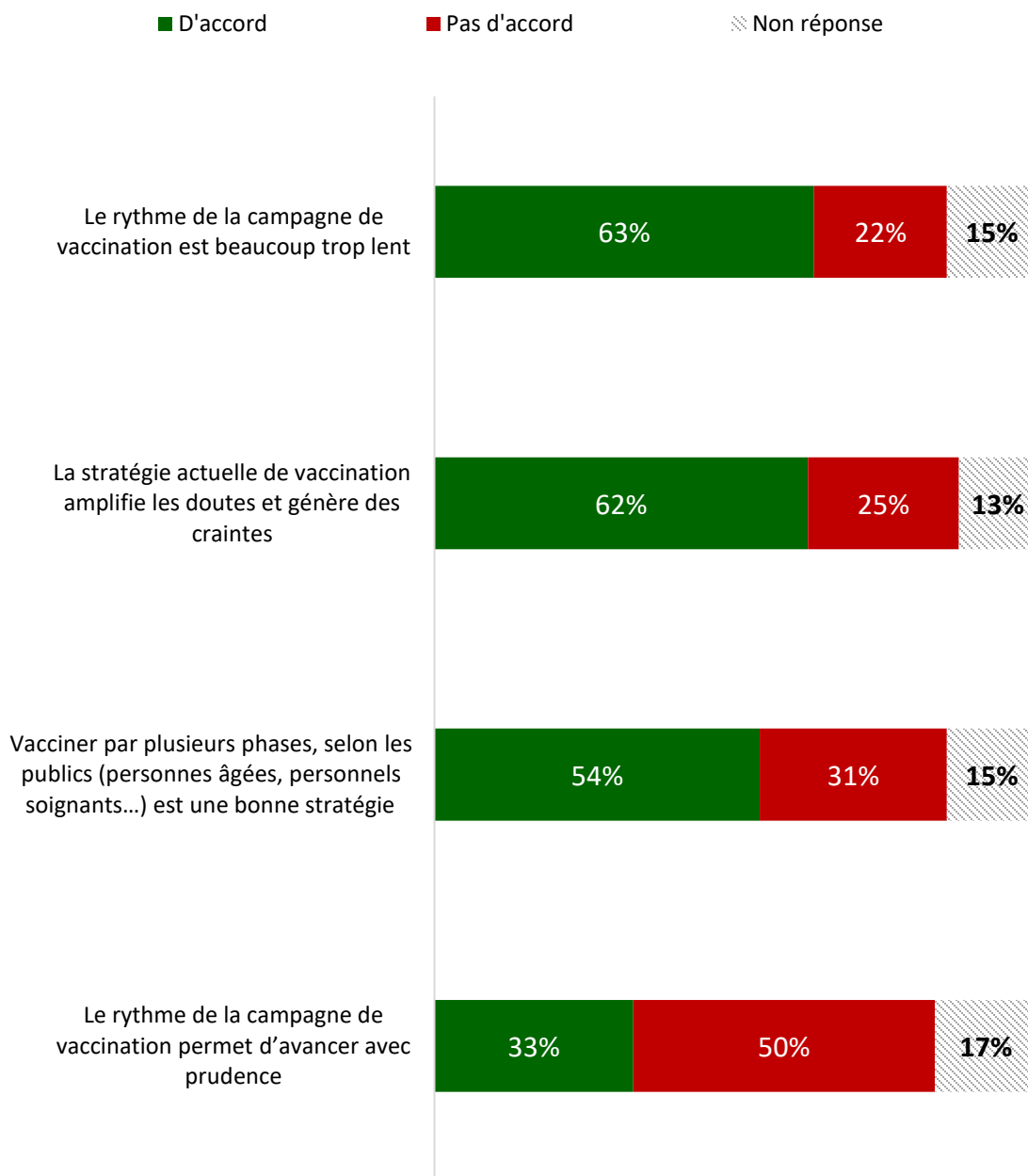
	Oui	Non
Jean-Luc Mélenchon	26 %	73 %
Benoît Hamon	36 %	63 %
Emmanuel Macron	58 %	38 %
François Fillon	43 %	53 %
Marine Le Pen	24 %	73 %

*Selon la catégorie
socioprofessionnelle, en %*

	Oui	Non
Cadres	39 %	60 %
Professions intermédiaires	39 %	58 %
Employés, ouvriers	31 %	62 %
Retraités	44 %	51 %

Campagne de vaccination

Concernant la stratégie de la campagne de vaccination portée par le gouvernement et la Haute autorité de santé êtes-vous d'accord ou pas d'accord avec les affirmations suivantes ?

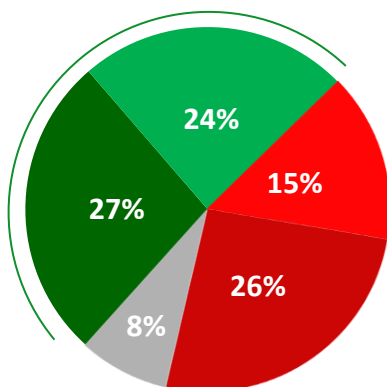


Position personnelle sur le vaccin

Irez-vous vous faire vacciner contre le Covid-19 ?

- Oui très certainement
- Oui certainement
- Non probablement pas
- Non certainement pas
- Non réponse

Sous-total
« Oui »
51 %



Sous-total
« Non »
41 %

<i>Selon la proximité partisane, en %</i>	Oui	Non
Sympathisants de gauche	65 %	31 %
Sympathisants de la majorité	79 %	15 %
Sympathisants de droite	62 %	34 %
Sympathisants du RN	35 %	60 %
Proches d'aucun parti	41 %	52 %

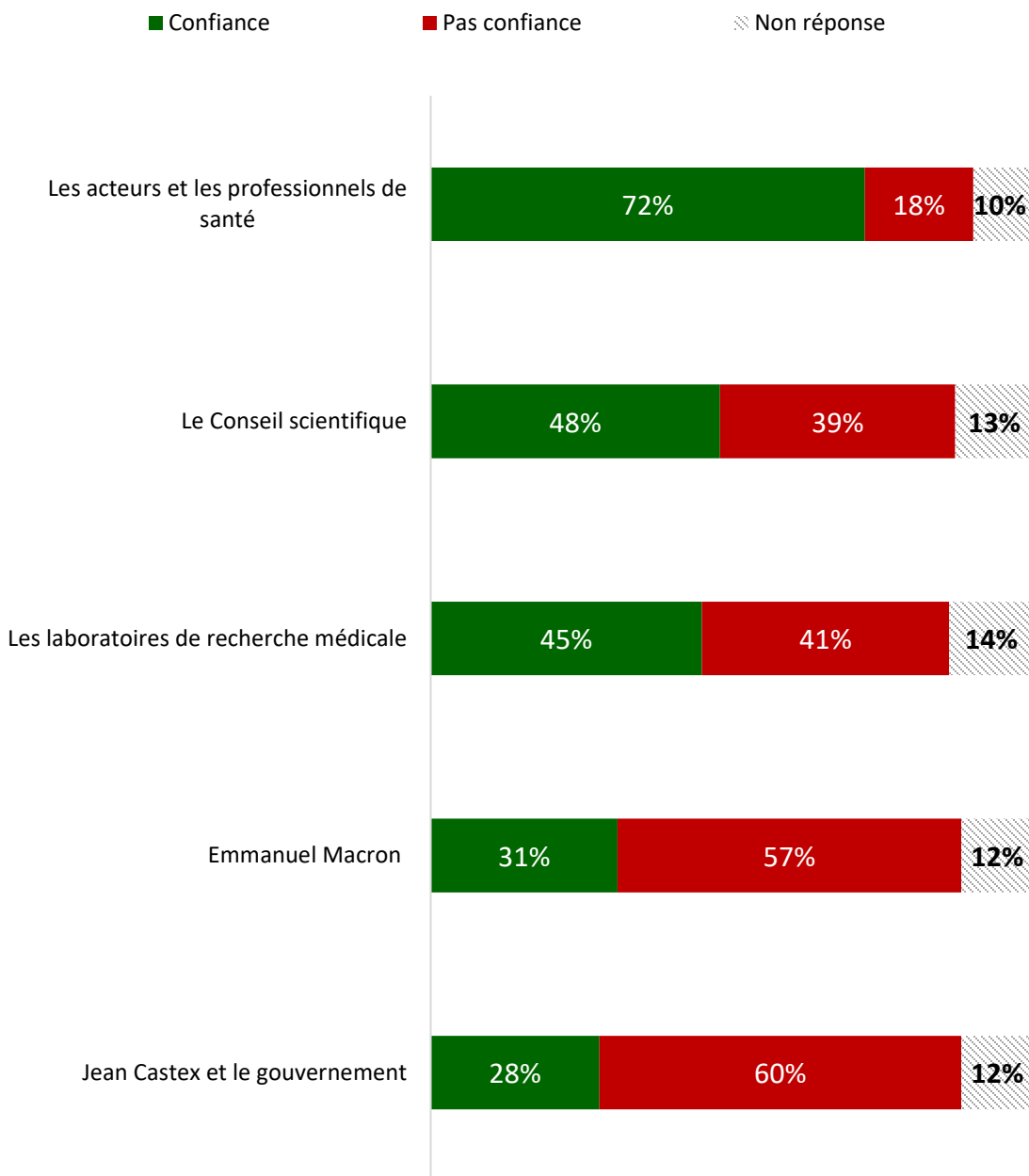
<i>Selon la taille d'agglomération, en %</i>	Oui	Non
Communes rurales	50 %	44 %
2 000 à 20 000 habitants	51 %	44 %
20 000 à 100 000 habitants	51 %	44 %
Plus de 100 000 habitants	49 %	43 %
Agglomération parisienne	57 %	32 %

<i>Selon le vote au 1^{er} tour de l'élection présidentielle, en %</i>	Oui	Non
Jean-Luc Mélenchon	57 %	38 %
Benoît Hamon	72 %	24 %
Emmanuel Macron	76 %	20 %
François Fillon	74 %	21 %
Marine Le Pen	32 %	61 %

<i>Selon la catégorie socioprofessionnelle, en %</i>	Oui	Non
Cadres	55 %	34 %
Professions intermédiaires	49 %	42 %
Employés, ouvriers	38 %	55 %
Retraités	72 %	22 %

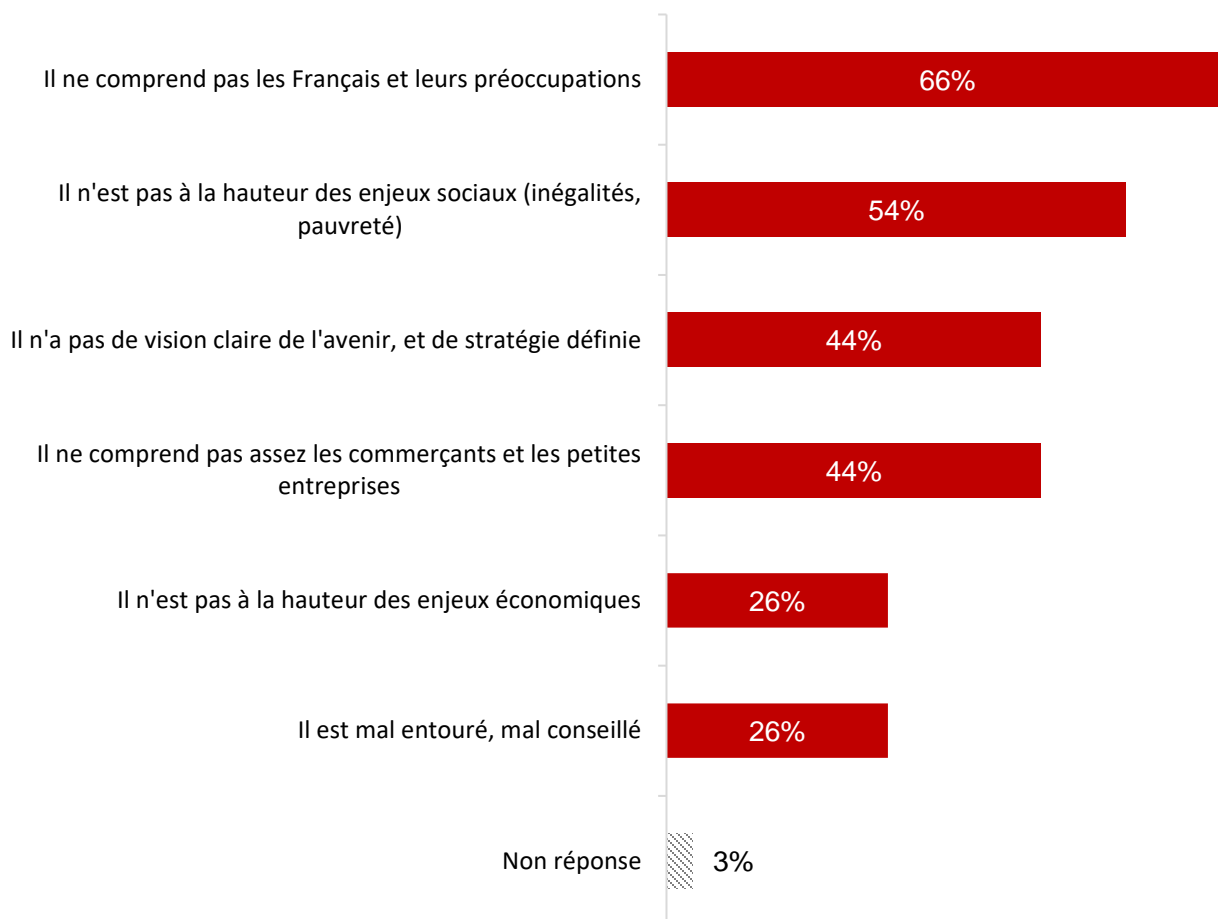
Confiance envers les acteurs dans la gestion de la crise

Avez-vous confiance ou pas confiance en les acteurs suivants pour assurer la gestion de la crise sanitaire ?



Raisons de la défiance envers le président de la République

Pourquoi ne faites-vous pas confiance au président de la République pour apporter une réponse à la crise sanitaire ?

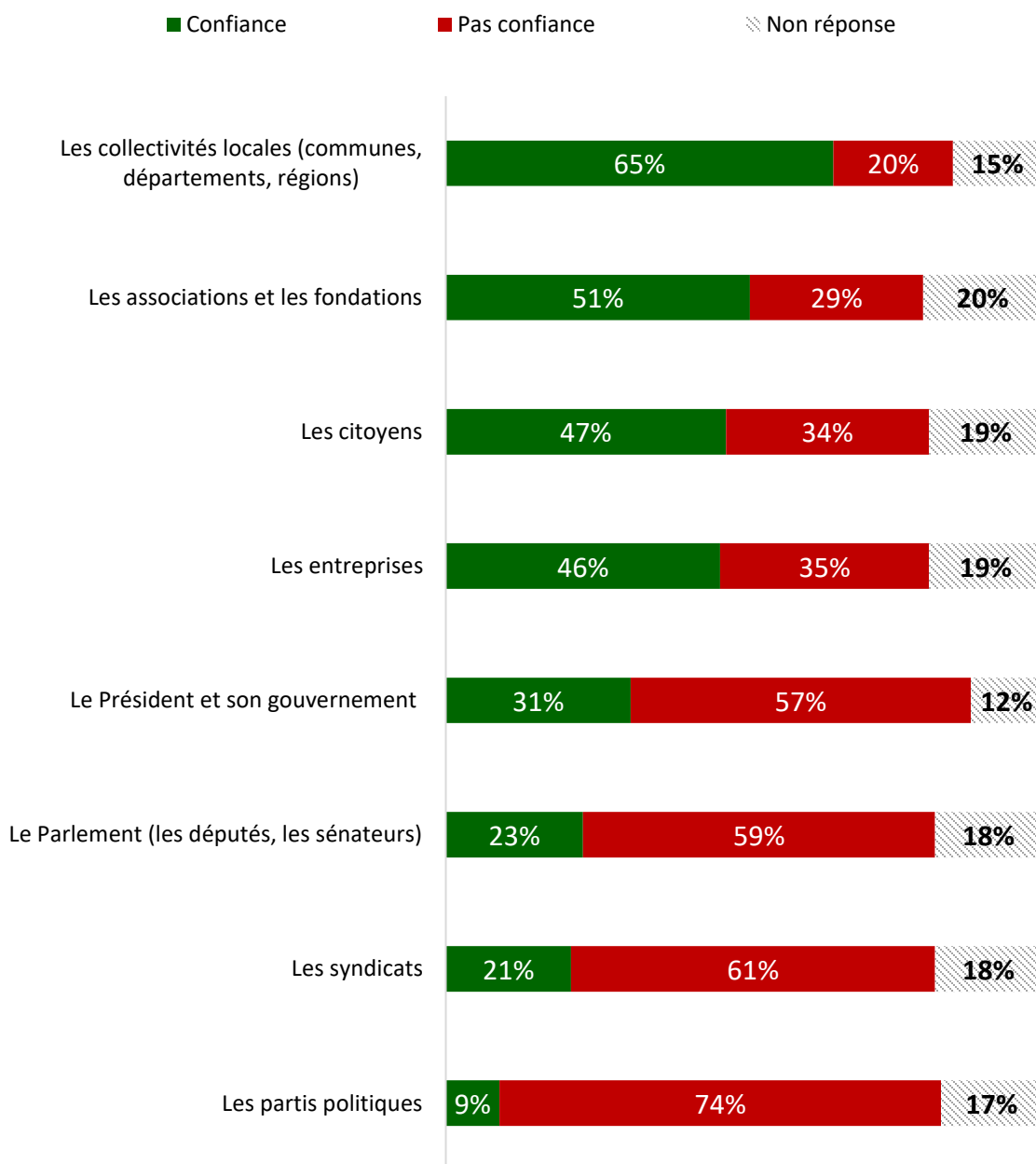


Plusieurs réponses possibles, total supérieur à 100 %

Base : à ceux qui ne font pas confiance en Emmanuel Macron (564 personnes)

Confiances comparées entre les différents acteurs

Et pour apporter des solutions à la crise sanitaire, faites-vous confiance ou pas confiance aux acteurs suivants ?

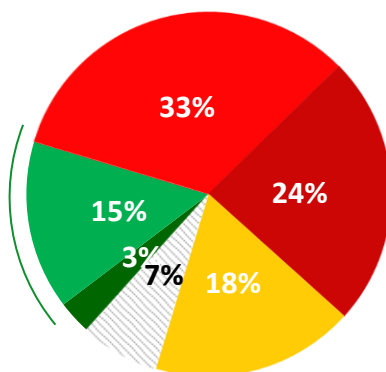


Emmanuel Macron renforcé ou affaibli ?

Selon vous, d'un point de vue politique, Emmanuel Macron sortira-t-il affaibli ou renforcé de la crise sanitaire ?

- **Totalement renforcé**
- **Plutôt renforcé**
- **Plutôt affaibli**
- **Totalement affaibli**
- **Ni renforcé, ni affaibli**
- ▨ **Non réponse**

**Sous-total
« Renforcé »
18 %**



**Sous-total
« Affaibli »
57 %**

<i>Selon la proximité partisane, en %</i>	Renforcé	Affaibli
Sympathisants de gauche	21 %	64 %
Sympathisants de la majorité	50 %	31 %
Sympathisants de droite	17 %	63 %
Sympathisants du RN	12 %	64 %
Proches d'aucun parti	11 %	57 %

<i>Selon la taille d'agglomération, en %</i>	Renforcé	Affaibli
Communes rurales	15 %	54 %
2 000 à 20 000 habitants	18 %	55 %
20 000 à 100 000 habitants	20 %	57 %
Plus de 100 000 habitants	19 %	56 %
Agglomération parisienne	19 %	61 %

<i>Selon le vote au 1^{er} tour de l'élection présidentielle, en %</i>	Renforcé	Affaibli
Jean-Luc Mélenchon	9 %	76 %
Benoît Hamon	15 %	70 %
Emmanuel Macron	34 %	45 %
François Fillon	23 %	57 %
Marine Le Pen	10 %	64 %

<i>Selon la catégorie socioprofessionnelle, en %</i>	Renforcé	Affaibli
Cadres	26 %	56 %
Professions intermédiaires	20 %	56 %
Employés, ouvriers	13 %	61 %
Retraités	20 %	59 %

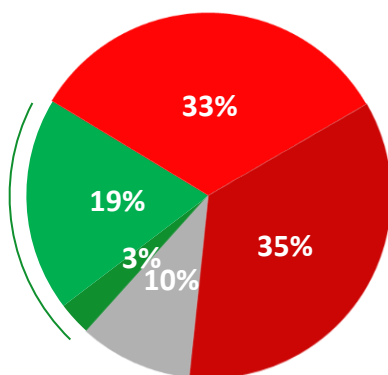
Emmanuel Macron, une réinvention politique ?

En avril dernier, le Président Emmanuel Macron avait déclaré « *sachons sortir des sentiers battus, des idéologies et sachons nous réinventer, moi le premier* ».

Diriez-vous que depuis le début de la crise sanitaire Emmanuel Macron a tout à fait changé, plutôt changé, peu changé ou pas du tout changé sa vision politique ?

■ Tout à fait changé ■ Plutôt changé ■ Peu changé ■ Pas du tout changé ■ Non réponse

**Sous-total
« A changé »
22 %**



**Sous-total
« N'a pas changé »
68 %**

*Selon la proximité
partisane, en %*

	A changé	N'a pas changé
Sympathisants de gauche	25 %	70 %
Sympathisants de la majorité	48 %	46 %
Sympathisants de droite	22 %	73 %
Sympathisants du RN	12 %	84 %
Proches d'aucun parti	19 %	71 %

*Selon la taille
d'agglomération, en %*

	A changé	N'a pas changé
Communes rurales	21 %	66 %
2 000 à 20 000 habitants	14 %	76 %
20 000 à 100 000 habitants	24 %	67 %
Plus de 100 000 habitants	23 %	69 %
Agglomération parisienne	28 %	62 %

*Selon le vote au 1^{er} tour de l'élection
présidentielle, en %*

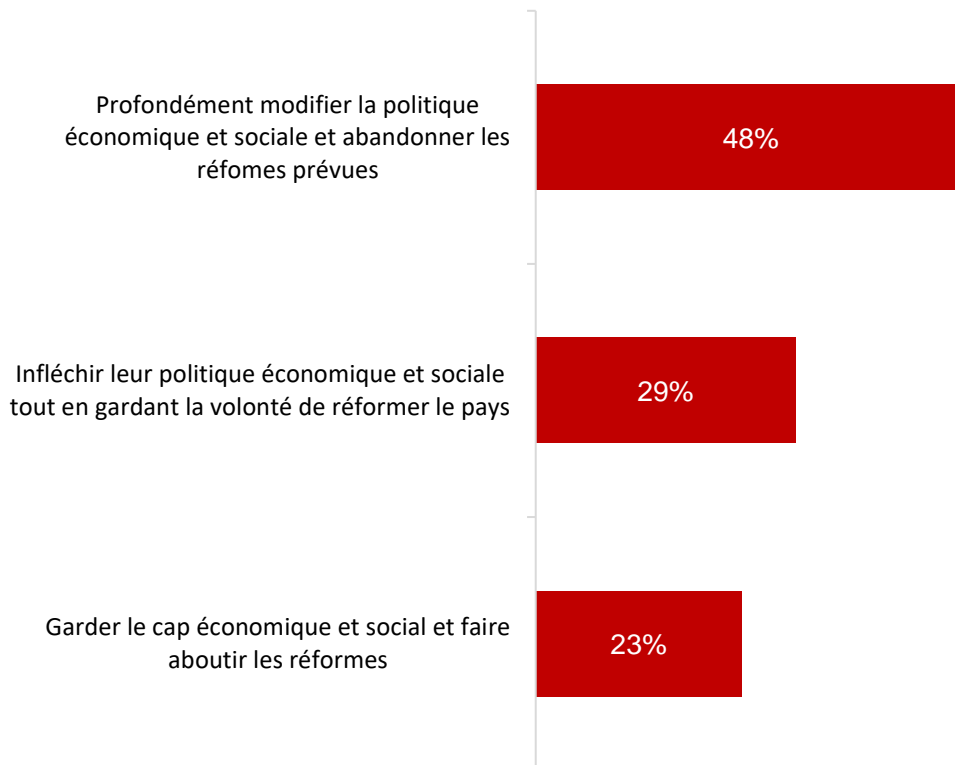
	A changé	N'a pas changé
Jean-Luc Mélenchon	12 %	82 %
Benoît Hamon	26 %	72 %
Emmanuel Macron	36 %	58 %
François Fillon	32 %	66 %
Marine Le Pen	11 %	72 %

*Selon la catégorie
socioprofessionnelle, en %*

	A changé	N'a pas changé
Cadres	29 %	59 %
Professions intermédiaires	24 %	69 %
Employés, ouvriers	17 %	72 %
Retraités	26 %	67 %

2021-2022 : une réorientation politique ?

Et d'ici l'élection présidentielle, diriez-vous que le président de la République et le gouvernement devraient...





Annexe

Note sur les marges d'erreurs et effectifs utiles

Note sur les marges d'erreur

Comme toute enquête quantitative réalisée par sondage, les résultats de cette étude sont soumis à une incertitude statistique appelée marge d'erreur ou intervalle de confiance, dont l'amplitude dépend du nombre de personnes interrogées (taille de l'échantillon) et du pourcentage observé :

Taille de l'échantillon	Pourcentage observé					
	5 ou 95 %	10 ou 90 %	20 ou 80 %	30 ou 70 %	40 ou 60 %	50 %
100	4,4	6,0	8,0	9,2	9,8	10,0
200	3,1	4,3	5,7	6,5	6,9	7,1
300	2,5	3,5	4,6	5,3	5,7	5,8
500	2,0	2,7	3,6	4,1	4,4	5,0
1001	1,4	1,8	2,5	2,85	3	3,1
2000	1	1,3	1,8	2,1	2,2	2,25

Lecture du tableau :

Dans le cas d'un sondage auprès d'un échantillon de 1001 personnes environ, si le pourcentage mesuré est de 20 %, la marge d'erreur est égale à 2,5. Le pourcentage réel est donc compris entre 17,5 % et 22,5 % (avec une certitude de 95 %).

Proximité partisane et effectifs utiles

Les résultats détaillés selon la proximité partisane des personnes interrogées sont issus de la question suivante :

Indépendamment des élections, de quel parti politique vous sentez-vous le plus proche, ou disons le moins éloigné ?

LO (Lutte Ouvrière) ou le NPA (Nouveau Parti Anticapitaliste)

Le Parti communiste

La France insoumise

Europe Écologie Les Verts

Génération.s (de Benoît Hamon)

Le Parti socialiste

Le Mouvement radical

La République en Marche

Le MoDem (Mouvement Démocrate)

L'UDI (Union des Démocrates et Indépendants)

Agir, la droite constructive

Les Républicains (LR)

Debout la France

Les Patriotes (de Florian Philippot)

Le Rassemblement national

Un autre parti

Je ne me sens proche d'aucun parti

Non réponse

Les sympathisants de gauche correspondent à toutes les personnes ayant répondu LO ou le NPA, le Parti communiste, la France insoumise, Europe Écologie Les Verts, Génération.s ou le Parti socialiste à cette question.

Les sympathisants de la majorité correspondent à toutes les personnes ayant répondu la République En Marche, le MoDem ou le Mouvement radical.

Les sympathisants de droite correspondent à toutes les personnes ayant répondu Les Républicains (LR), Agir, l'UDI ou Debout la France.

À ces catégories correspondent les effectifs suivants :

Proximité partisane	Bases brutes
Sympathisants de gauche	221 personnes
Sympathisants de la majorité	109 personnes
Sympathisants de droite	132 personnes
Sympathisants du Rassemblement national	126 personnes
Proches d'aucun parti	299 personnes

VIAVOICE

« La réalité ne pardonne pas qu'on la méprise. » Joris-Karl Huysmans



C O N S E I L S

| VIAVOICE | GLOBAL CENTER FOR THE FUTURE | BLOOMTIME | LES TEMPS NOUVEAUX |

Les récentes études d'opinion Viavoice réalisées pour HEC, Libération, Le Monde, Le Figaro, Les Échos, BFM Business, France 2, RTL et France Inter sont consultables sur www.institut-viaivoice.com

9, rue Huysmans, 75 006 Paris. + 33 (0)1 40 54 13 90. Viaivoice est une SAS indépendante.