

VIAVOICE

Libération

BAROMÈTRE POLITIQUE
VIAVOICE – LIBÉRATION

L'extrême-droite en France
Place et perceptions

Portrait d'opinion de Marine
Le Pen

Septembre 2023

Viaivoice

9 rue Huysmans, 75 006 Paris.

+ 33 (0)1 40 54 13 90

www.institut-viaivoice.com

Adrien Broche

Lola Lusteau

François Miquet-Marty

Synthèse des enseignements	3
Questions barométriques	
Volet 1 : popularités de l'exécutif	6
Volet 2 : popularités des personnalités politiques	9
Volet 3 : les sujets de préoccupation	12
Volet 4 : la confiance politique	15
Questions d'actualité : l'extrême-droite	
L'extrême-droite en France : regards et connaissance	21
L'extrême-droite en France : évolution	28
L'extrême-droite en France : perceptions comparées des extrémismes et des radicalités	32
Questions d'actualité : portrait d'opinion de Marine Le Pen	
Opinions et traits d'image concernant Marine Le Pen	35
Crédibilité et compétences de Marine Le Pen	41
Marine Le Pen et l'élection présidentielle de 2027	45

Sondage réalisé par Viavoice pour *Libération*.

Interviews effectuées en ligne du 18 au 21 août 2023.

Échantillon de 1001 personnes, représentatif de la population résidant en France métropolitaine, âgée de 18 ans et plus.

Représentativité par la méthode des quotas appliquée aux critères suivants : sexe, âge, profession de l'interviewé, région et catégorie d'agglomération.

Les rappels de données antérieures présentés dans ce rapport sont issus des précédentes vagues du baromètre politique Viavoice pour Libération.

L'extrême-droite vue par l'opinion

Une radicalité tiède, partie prenante du paysage politique

La nouvelle édition du baromètre politique Viavoice – *Libération* s'inscrit, pour la première fois depuis plusieurs mois, dans un contexte politique et sociétal sensiblement différent de celui qui a prévalu pendant de nombreux mois. Alors que la question sociale imprégnait depuis près d'une année et demie l'ensemble des débats publics, les émeutes du début du mois de juillet, les questions migratoires, internationales et la rentrée scolaire ont semble-t-il amendé cet état de fait.

A l'issue des émeutes et de ces derniers mois de forte tension sociale, où en est l'extrême-droite, à la fois au sens général du terme, celui de l'écosystème conservateur, mais aussi strictement politique, celui de ses formes partisans ? Quel regard l'opinion porte-t-elle sur ses acteurs, l'évolution de son importance et sa crédibilité ? Autant de questions sur lesquelles cette nouvelle livraison du baromètre politique Viavoice pour *Libération* a choisi de se concentrer.

Climat politique et crédibilités : une question sociale toujours centrale mais bousculée

Les divers évènements qui ont eu lieu ces dernières semaines ont, à en croire les résultats du nouveau baromètre politique, sensiblement rebattu les cartes dans le peloton de tête des préoccupations de l'opinion. Si le pouvoir d'achat et la santé demeurent les deux premiers enjeux sur lesquels les Français attendent l'action publique, l'éducation prend la troisième place, contexte de rentrée scolaire oblige. Un marronnier conjoncturel certes mais à prendre au sérieux pour le nouveau ministre de l'Éducation nationale Gabriel Attal dont la l'identification et la popularité ont tiré bénéfice de sa nomination (+5 points d'opinions positives). Un enjeu redevenu d'autant plus central dans la volonté macronienne - affichée en tout cas - de prendre à la racine les enjeux soulevés par les émeutes du début de l'été.

Ces dernières, mais aussi les différents évènements ayant trait à la question de l'immigration - naufrages tragiques de bateaux de migrants et débats divers sur ces questions en amont de la loi qui arrive au parlement - ont fait de l'immigration et de la sécurité des préoccupations essentielles pour 35 % des Français. Un signal à prendre au sérieux concernant le ton du débat et l'audibilité des différentes formations politiques à ces sujets. Conjoncture oblige, l'enjeu « retraites » accuse une baisse de 7 points. L'écologie chute de 6 points, symbole de la difficulté d'association, dans l'opinion, d'évènements climatiques (canicules, incendies...) avec la problématique macro-politique de l'écologie.

L'indice de confiance politique Viavoice – *Libération* atteste quant à lui de l'accalmie de la situation politique de ces dernières semaines, celles des congés estivaux. Si la majorité Ensemble perd 5 points de confiance, les autres indicateurs sont stables : la NUPES gagne un point, les Républicains en gagnent deux et le Rassemblement national progresse d'un point.

Sur les 5 premiers enjeux de préoccupations pour les Français (pouvoir d'achat, santé, éducation, immigration et sécurité), le Rassemblement national est systématiquement la formation politique dont l'opinion a le plus confiance en l'action. Un signal à prendre au sérieux et que l'exécutif semble entendre dans sa manière d'appréhender notamment la question de l'immigration à l'approche des débats sur la loi qui lui sera consacrée. Si la NUPES, LR et la majorité Ensemble bénéficient d'un même et timide niveau de confiance accordé par l'opinion sur ce sujet (9 %), ils restent largement distancés par le RN et les 37 % de Français qui lui accordent la leur.

L'extrême-droite en France : la perception d'un phénomène réel de plus en plus affirmé, de moins en moins rejeté

Enseignement central de l'étude menée par Viavoice pour Libération, 3 Français sur 4 déclarent avoir une perception claire de ce qu'est l'extrême-droite. De quoi constater une opinion qui déclare avoir des repères s'agissant de ce que recouvre cette fraction de l'échiquier idéologique et politique, en tout cas du point de vue général. Plus précisément, les Français sont 68 % à estimer que la limitation de l'accès à la nationalité à des critères de mérite et d'assimilation constitue une idée proche de celles de l'extrême droite, 67 % à penser de même s'agissant de l'interdiction du port du voile dans la rue et 66 % pour la restriction du droit d'asile en France. Des scores certes majoritaires mais à relativiser lorsque 3 Français sur 4 affirment savoir ce qu'est l'extrême-droite, soit une proportion nettement plus tranchée. Un seuil de tolérance envers ces différentes mesures doit dès lors être noté, autour d'environ 20 % de la population française, allant même jusqu'à ¼ d'entre elle s'agissant de l'instauration d'une présomption de légitime défense pour les policiers. Une photographie qui témoigne de la pénétration latente d'une certaine radicalité idéologique dans la société française.

En ligne avec ces constats, 39 % des Français estiment que l'importance de l'extrême-droite, entendue comme les « *partis politiques, les mouvements, les médias et les personnalités publiques exprimant des idées d'extrême-droite* » est sous-estimée en France. Si 18 % pensent au contraire que cette importance est surestimée, ils sont 29 % parmi les sympathisants de la mouvance en question.

De quoi y lire le sentiment d'une position considérée par les premiers intéressés comme encore minoritaire dans la société française, vision qui participe du récit propre à cette radicalité politique qui se conçoit précisément comme « anti-système ». De quoi lire, aussi, une dissociation entre la position de ces intéressés et la qualification d'« extrême-droite », agissant comme une mise à distance de cette appellation par rapport à des positions subjectivement considérées comme n'en faisant pas partie. Pour preuve : seuls 34 % des sympathisants d'extrême-droite estiment que le Rassemblement national se situe dans cette mouvance.

Signes de l'érosion du caractère longtemps considéré comme « repoussoir » de l'extrême-droite, seule la moitié de la population française se dit « inquiète » s'agissant de sa montée en France, constat global de montée partagé par 8 Français sur 10. Un tiers de la population déclare que cela suscite chez elle peu d'inquiétude (32 %) et seuls 21 % de l'opinion estiment que les idées d'extrême-droite sont « toujours mauvaises ».

Un constat qui doit probablement à une fatigue et un rejet des dogmatismes politiques assésés reçus comme binaires voire culpabilisants (« toujours bonnes » / « toujours mauvaises »), mais qui n'en demeure pas moins éloquent sur la perméabilité croissante d'une partie de l'opinion vis-à-vis d'idées classiquement attribuées au segment le plus à droite de l'échiquier politique. L'effondrement des phénomènes de « fronts républicains » observé aux dernières élections législatives en atteste.

Plus marquant encore, autour d'un Français sur quatre estime qu'il est une « bonne chose » que la place des idées d'extrême-droite soit de plus en plus importante aux niveaux politique et médiatique (respectivement 26 % et 23 %). Indice sur le fondement de ces différentes positions : ce tiers de l'opinion (32 %) qui estime que l'extrême-droite en France est moins dangereuse qu'auparavant, un score de 10 points supérieur à la proportion considérant l'inverse (22 %).

Un Rassemblement national notabilisé

Au niveau partisan, les enseignements s'avèrent en cohérence avec les résultats précédemment soulignés. Si un tiers des Français se garde de comparer les deux formations, la proportion de l'opinion estimant le RN comme plus crédible, plus compétent, moins radical et moins violent que LFI est systématiquement supérieure à la position inverse. La France insoumise, principal mouvement d'incarnation d'une gauche souvent qualifiée de radicale, est considérée comme « plus dangereuse » que le Rassemblement national pour 35 % des Français, un segment de la population deux fois plus important que celui qui soutient la position opposée (18 %).

Autant de signaux non plus d'une seule « banalisation » mais d'une véritable « notabilisation » du parti que Marine Le Pen a représenté à 3 reprises lors de l'élection présidentielle. Un phénomène constaté depuis maintenant plusieurs années et qui s'est récemment incarné dans l'habile dispositif d'expression et de position adopté par le groupe RN à l'Assemblée nationale à l'occasion des débats sur la réforme des retraites. L'attitude opposée choisie par les parlementaires Insoumis pourrait ainsi avoir servi de paratonnerre au parti dirigé par Jordan Bardella, discret dans les débats en séances comme en commission et intransigeant sur sa politique de présence en hémicycle.

Après plusieurs trimestres qui ont vu la question sociale occuper la majeure partie de la discussion publique sans que les gauches ne parviennent réellement à en tirer les bénéfices, cette photographie de l'opinion interpelle. Elle interpelle d'autant que les débats sur la question de l'immigration qui s'ouvriront cet automne à l'Assemblée nationale devraient installer le Rassemblement national en zone de confort et pourraient mettre la stabilité du gouvernement en péril. A trois ans et demi de la compétition présidentielle, le Rassemblement national semble plus que jamais se donner les moyens d'être prêt pour apporter ses réponses. A ses adversaires de savoir construire et expliquer les leurs.

Adrien Broche

Responsable des études politiques et publiées, Viavoice

*Portrait d'opinion de Marine Le Pen
La bataille gagnée de la respectabilité,
la course engagée pour la crédibilité*

La triple candidate à l'élection présidentielle (2012, 2017, 2022) pour le Rassemblement national a engagé depuis maintenant de nombreuses années une entreprise de respectabilité à son propre titre et à celui de son parti. Pour la présidente du groupe Rassemblement national à l'Assemblée nationale, deux autres chantiers se sont ouverts : celui de la notabilisation de ses troupes à l'Assemblée et celui de sa crédibilité personnelle. Comment l'opinion se positionne-t-elle sur l'ensemble de ces sujets ? C'est l'enjeu du nouveau portrait d'opinion Viavoice – *Libération*.

Opinions et traits d'image Marine Le Pen : une dynamique positive installée

L'ancienne présidente du Rassemblement national bénéficie d'une dynamique globalement à son avantage dans l'opinion. Seconde personnalité politique préférée des Français derrière Edouard Philippe (baromètre politique Viavoice – *Libération*, août/septembre 2023), elle recueille 37 % d'opinions positives, un score et une place qui peut suffire à considérer la bataille de la respectabilité comme remportée par la principale concernée. La dynamique apparaît d'ailleurs positive aussi bien sur le long-terme (+10 points depuis novembre 2021) que sur le court-terme (+4 points depuis juin 2023).

29 % des Français déclarent à ce titre que leur perception de Marine Le Pen a évolué positivement ces derniers mois quand ils ne sont que 14 % à déclarer l'inverse. Un ratio encourageant pour Marine Le Pen à trois ans et demi de la prochaine élection présidentielle qui doit beaucoup à son habileté dans sa gestion de sa mise en retrait et aux choix tactiques de ces derniers mois : discrétion dans les discussions parlementaires sur la réforme des retraites et tiédeur d'affichage dans la position publique du RN à ce sujet. Plus de 4 Français sur 10 estiment ainsi que Marine Le Pen est sortie renforcée de cette séquence. Une attitude qui assure un impact d'autant plus important au Rassemblement national lorsque la conjoncture lui permet d'élever la voix dans son périmètre d'intervention traditionnel. C'est ainsi qu'aux yeux d'une majorité de Français (54 %), Marine Le Pen est également sortie renforcée de la séquence récente des émeutes. Un constat majoritaire dans toutes les catégories socio-professionnelles et dans la quasi-totalité des classes d'âge.

Un point noir reste ancré dans l'image de Marine Le Pen : elle ne rassure pas. 48 % des Français estiment qu'elle n'est pas rassurante et une large majorité (61 %) la jugent même « autoritaire ». En outre, elle n'apparaît toujours pas crédible pour l'image de la France à l'étranger aux yeux d'une majorité de l'opinion (53 %). Un défaut néanmoins rapidement compensé par une proportion similaire de l'opinion qui lui attribue des vertus de courage (60 %). C'est néanmoins là encore là où le bât blesse : la capacité de rassemblement (51 % estiment qu'elle n'est pas en mesure de rassembler la droite) et une difficulté à incarner l'apaisement et donc à rassurer.

Marine Le Pen : crédibilités et compétences

Sans surprise, c'est d'abord sur les enjeux régaliens que la crédibilité de l'ancienne présidente du RN est la mieux évaluée : immigration, sécurité et justice. Si elle n'apparaît majoritaire sur aucun de ces enjeux (50 % au mieux, sur l'immigration), l'évolution de ses scores sur ces deux dernières années témoignent là-aussi d'une dynamique ascendante : + 7 points sur l'immigration (depuis novembre 2021), même augmentation sur la justice, + 9 points sur le pouvoir d'achat, + 6 sur l'éducation et la santé... les données sont massives. En outre, 35 % estiment que Marine Le Pen les compétences pour sortir la France des crises actuelles, un score en progression de 8 points en près de deux ans.

L'écologie, l'Europe, le monde de l'entreprise et l'image de la France à l'international apparaissent comme les secteurs où les marges de progression de la présidente du groupe RN à l'Assemblée nationale sont les plus importants. Mais si les progrès constatés sur ces enjeux dans l'étude menée par Viavoice pour *Libération* sont plus timides, ils existent néanmoins.

Marine Le Pen, le Rassemblement national et la perspective de l'élection présidentielle de 2027

Après deux qualifications au second tour des deux dernières élections présidentielles et une progression de plus de 7 points entre les deux échéances, la perspective d'une victoire de Marine Le Pen relève de moins en moins de l'utopie politique. L'opinion est claire à ce sujet : plus d'un Français sur deux estime probable une victoire de celle-ci en 2027. La moitié de l'opinion estime que cela serait une bonne nouvelle pour « l'identité culturelle de la France », donnée qui rappelle l'importance de la dimension identitaire du vote RN - et près d'un parent d'enfant sur deux estime que l'élection de Marine Le Pen en 2027 constituerait une bonne nouvelle pour leur(s) enfant(s). A l'inverse, 50 % des Français estiment que cela desservirait l'influence de la France dans le monde, enjeu de réassurance, là encore.

Si le vote Marine Le Pen inquiète encore, force est de constater qu'il est de plus en plus assumé et de moins en moins impensable pour une part de l'opinion : 43 % déclarent ainsi qu'ils pourraient voter pour elle à l'avenir.

Autant de signaux propres à la personne Marine Le Pen qui accompagne une dynamique observée plus largement s'agissant du Rassemblement national voire de l'extrême-droite (Baromètre politique Viavoice pour *Libération*, août-septembre 2023). La bataille de la respectabilité gagnée, celle de la crédibilité semble en bonne voie. C'est sur le fond des enjeux que la bataille se jouera, et son issue dépendra autant de la voix de Marine Le Pen que de celles de ses adversaires.

Adrien Broche


Responsable des études politiques et publiées, Viavoice



VOLET 1

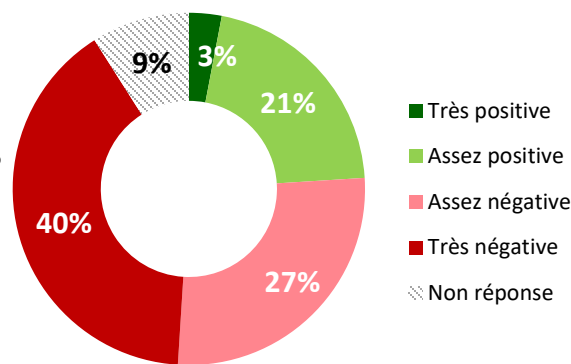
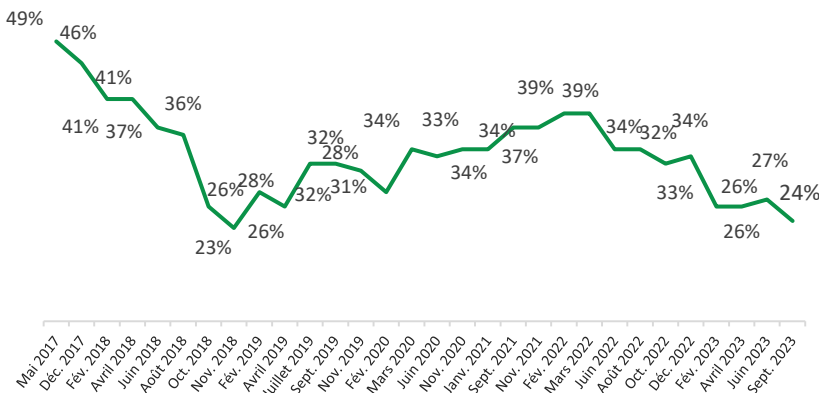
POPULARITÉS DE L'EXÉCUTIF

Avez-vous une opinion *très positive*, *assez positive*, *assez négative* ou *très négative* concernant Emmanuel Macron, en tant que président de la République ?



Opinion positive : 24 %
(-3 depuis juin 2023)

Opinion négative : 67 %
(+2 depuis juin 2023)



Selon la proximité
partisane, en %

	Opinion positive	
Sympathisants de gauche	22 %	-4
Sympathisants de la majorité	82 %	+5
Sympathisants de droite	31 %	-4
Sympathisants d'extrême droite	5 %	=
Proches d'aucun parti	18 %	-2

Selon la taille
d'agglomération, en %

	Opinion positive	
Communes rurales	19 %	-8
2 000 à 19 999 habitants	17 %	-6
20 000 à 99 999 habitants	24 %	-2
Plus de 100 000 habitants	27 %	-1
Agglomération parisienne	30 %	+1

Selon le vote au 1^{er} tour de l'élection
présidentielle de 2022, en %

	Opinion positive	
Jean-Luc Mélenchon	8 %	-4
Yannick Jadot	21%	=
Emmanuel Macron	72 %	-5
Valérie Pécresse	20 %	-16
Marine Le Pen	10 %	-3

Selon la catégorie socioprofessionnelle,
en %

	Opinion positive	
Cadres	40 %	+4
Professions intermédiaires	19 %	-5
Employés, ouvriers	16 %	-2
Retraités	30 %	-4

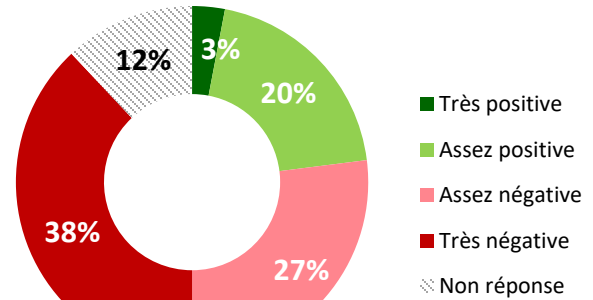
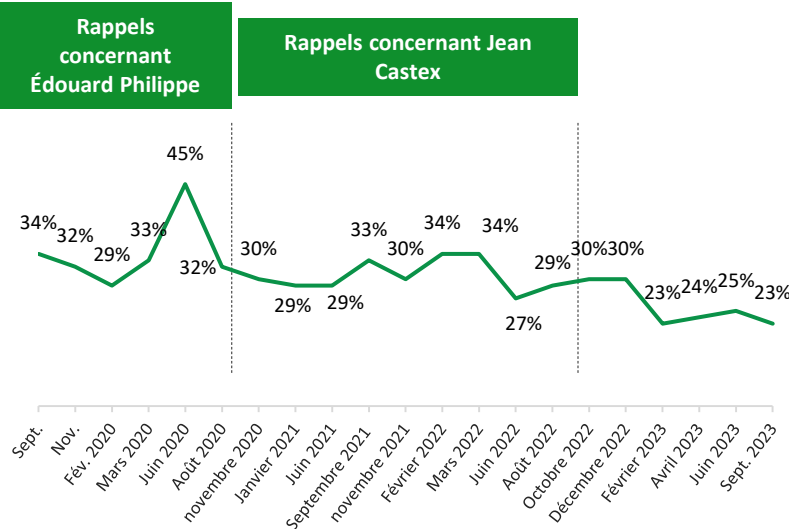
Base : Ensemble (1000 personnes)

Avez-vous une opinion *très positive, assez positive, assez négative* ou *très négative* concernant Elisabeth Borne, en tant que Première ministre ?



Opinion positive : 23 %
(-2 depuis juin 2023)

Opinion négative : 65 %
(+1 depuis juin 2023)



Selon la proximité partisane, en %

Opinion positive

Sympathisants de gauche	19 %	-1
Sympathisants de la majorité	70 %	=
Sympathisants de droite	32 %	-4
Sympathisants d'extrême droite	7 %	-2
Proches d'aucun parti	17 %	-3

Selon la taille d'agglomération, en %

Opinion positive

Communes rurales	17 %	-9
2 000 à 19 999 habitants	16 %	=
20 000 à 99 999 habitants	21 %	-6
Plus de 100 000 habitants	27 %	=
Agglomération parisienne	28 %	+2

Selon le vote au 1^{er} tour de l'élection présidentielle de 2022, en %

Opinion positive

Jean-Luc Mélenchon	8 %	-3
Yannick Jadot	27 %	+18
Emmanuel Macron	63 %	-9
Valérie Pécresse	32 %	-6
Marine Le Pen	9 %	-2

Selon la catégorie socioprofessionnelle, en %

Opinion positive

Cadres	30 %	+3
Professions intermédiaires	20 %	=
Employés, ouvriers	13 %	-1
Retraités	36 %	=

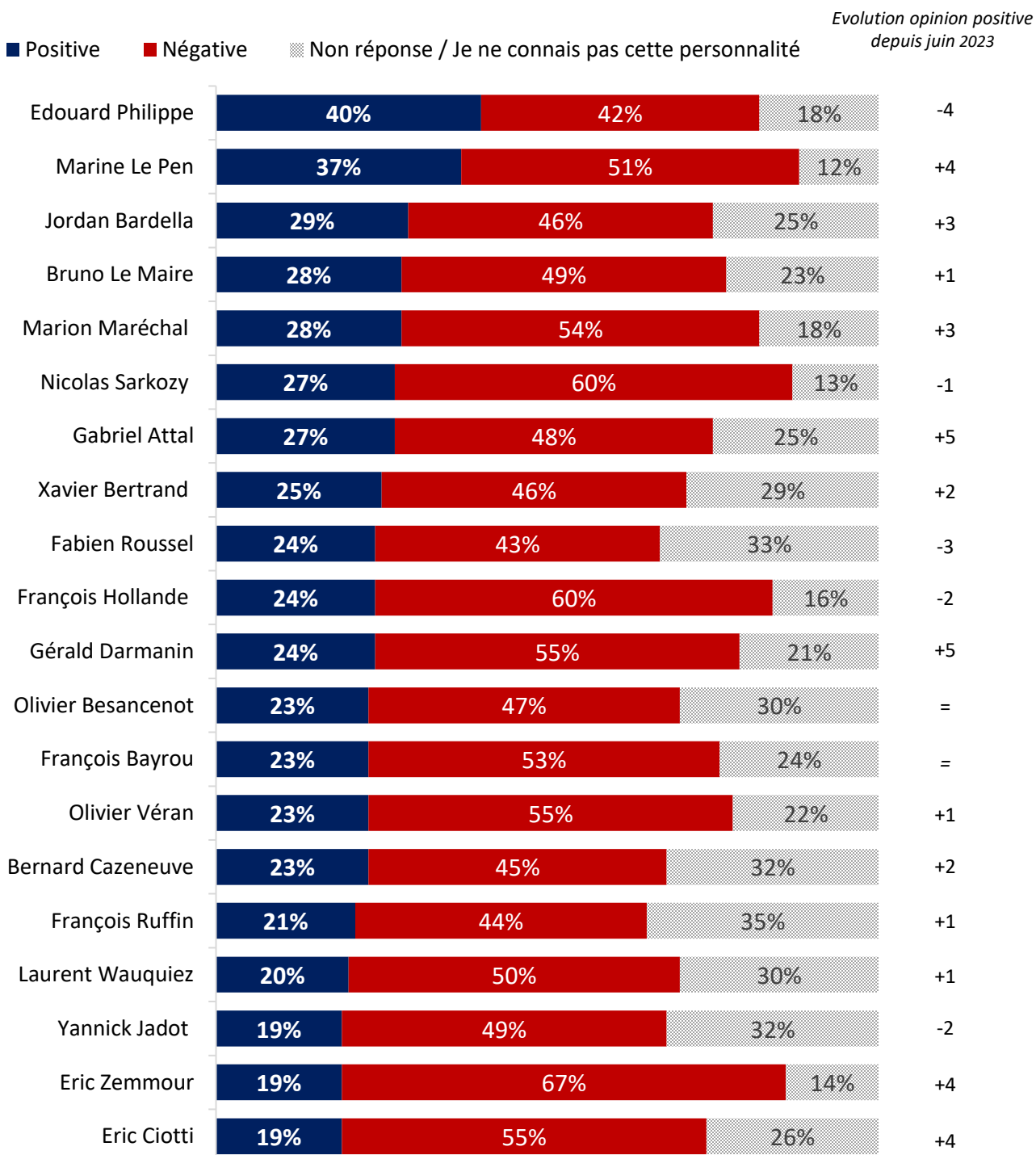
Base : Ensemble (1000 personnes)



VOLET 2

**POPULARITÉS DES PERSONNALITÉS
POLITIQUES**

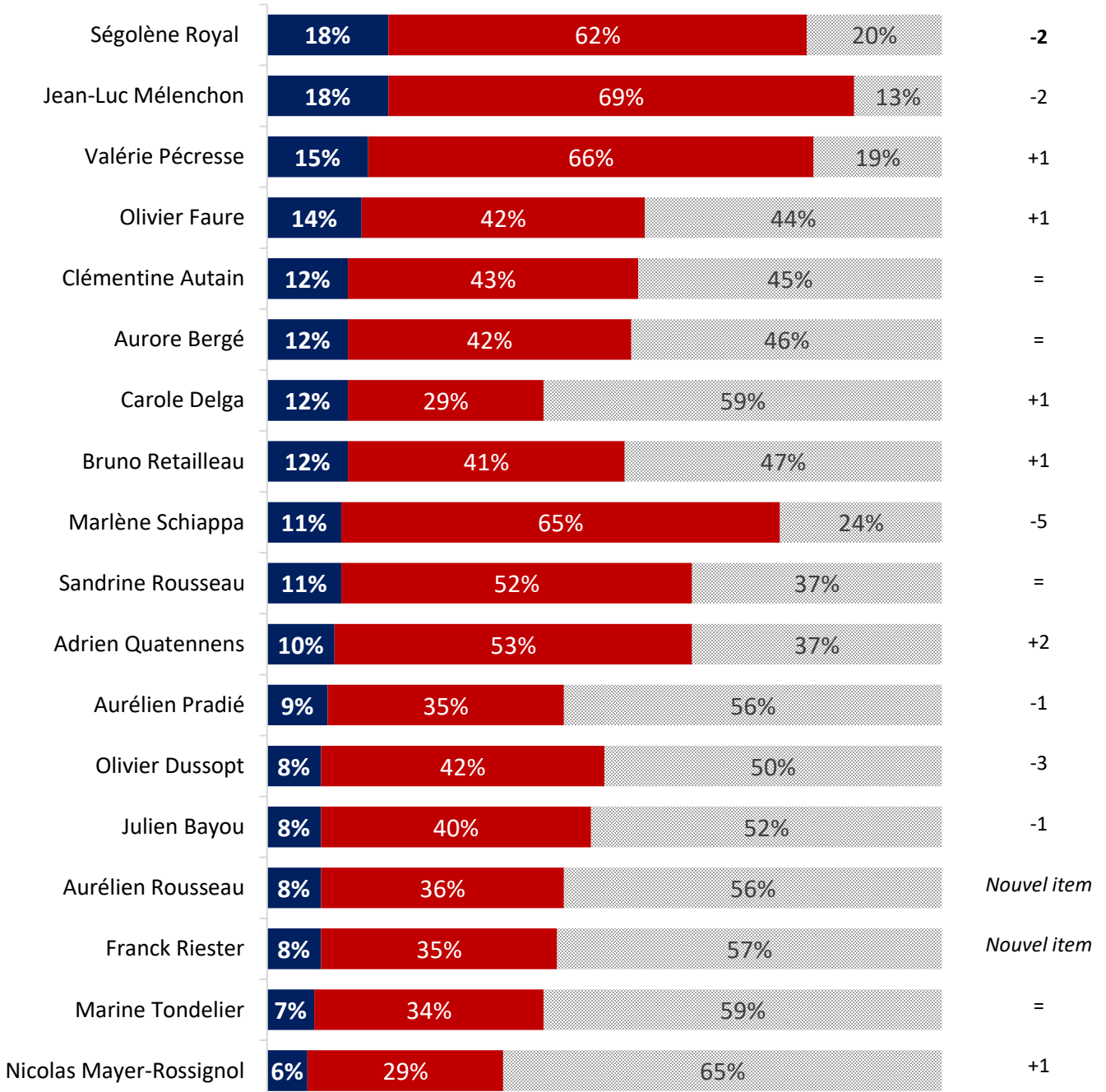
Pour chacune des personnalités suivantes, en avez-vous une opinion...



Base : Ensemble (1000 personnes)

Pour chacune des personnalités suivantes, en avez-vous une opinion...

■ Positive ■ Négative ■ Non réponse / Je ne connais pas cette personnalité *Evolution opinion positive depuis juin 2023*



Base : Ensemble (1000 personnes)

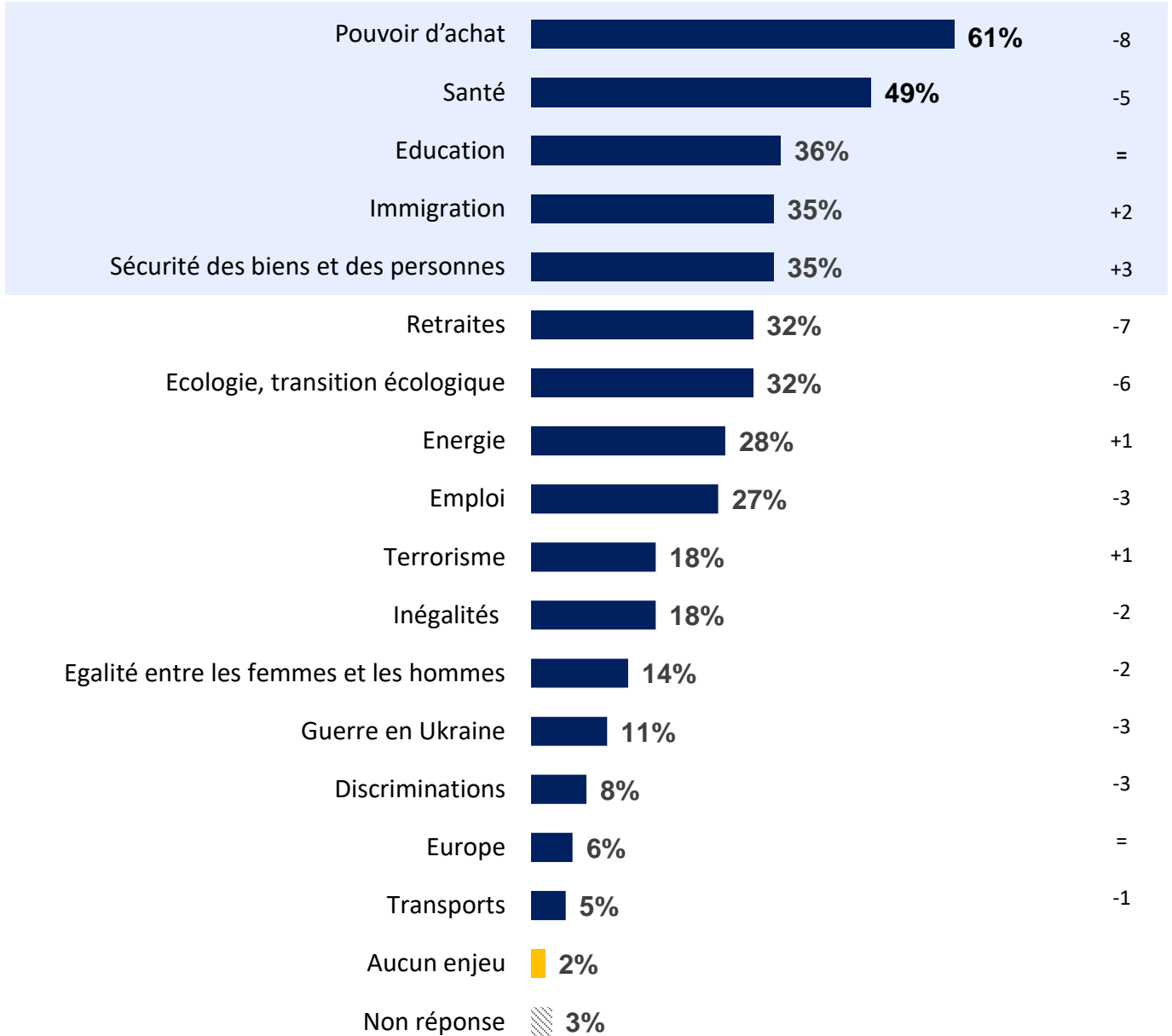


VOLET 3

LES SUJETS DE PRÉOCCUPATION

Selon vous, au regard du contexte actuel, quels sont les enjeux prioritaires sur lesquels le gouvernement et le parlement doivent agir ?

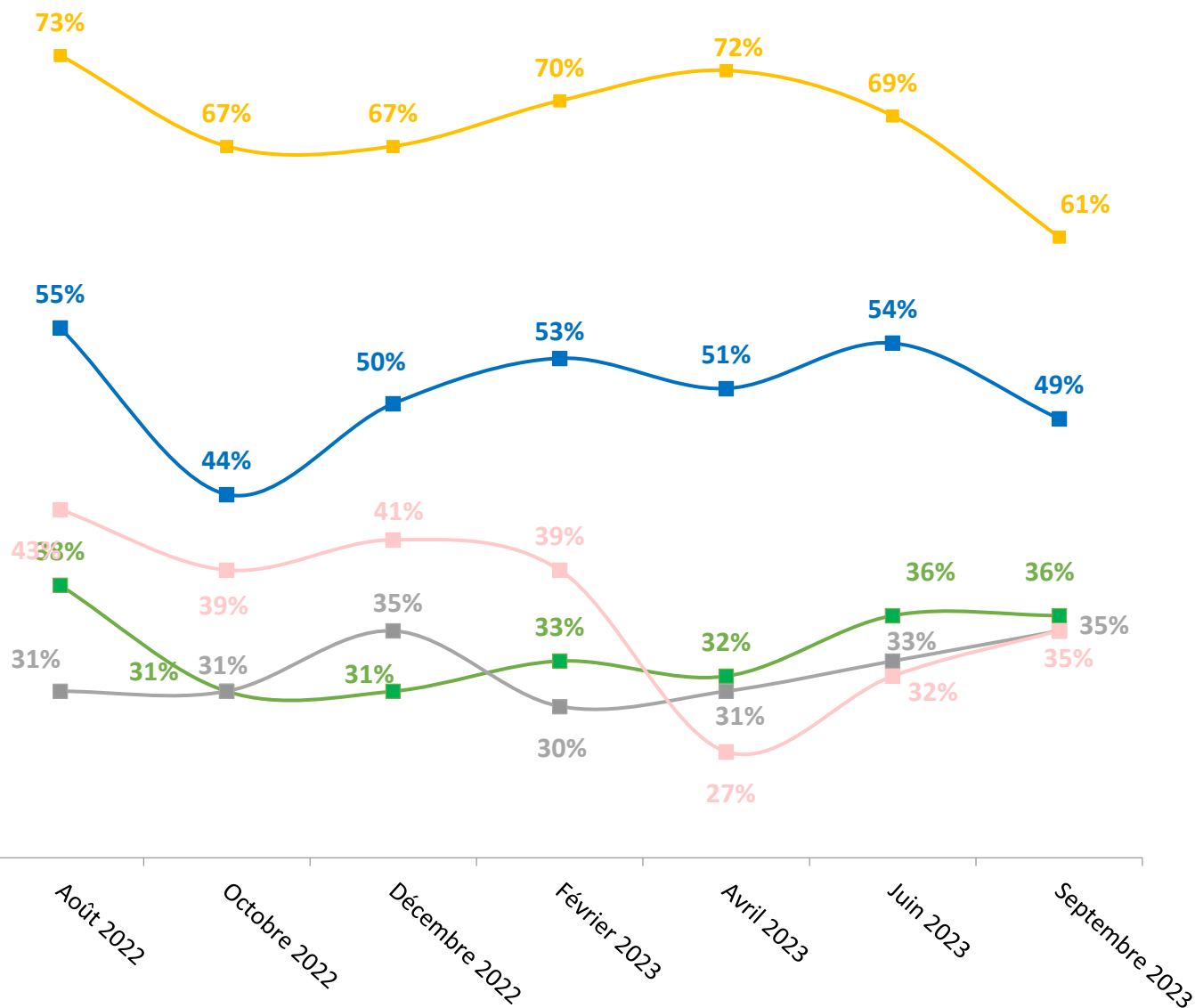
Evolution depuis
juin 2023



Base : Ensemble (1000 personnes)
Plusieurs réponses possibles, total supérieur à 100 %

L'évolution des enjeux prioritaires pour les Français

— Pouvoir d'achat — Santé — Education — Immigration — Sécurité des biens et des personnes

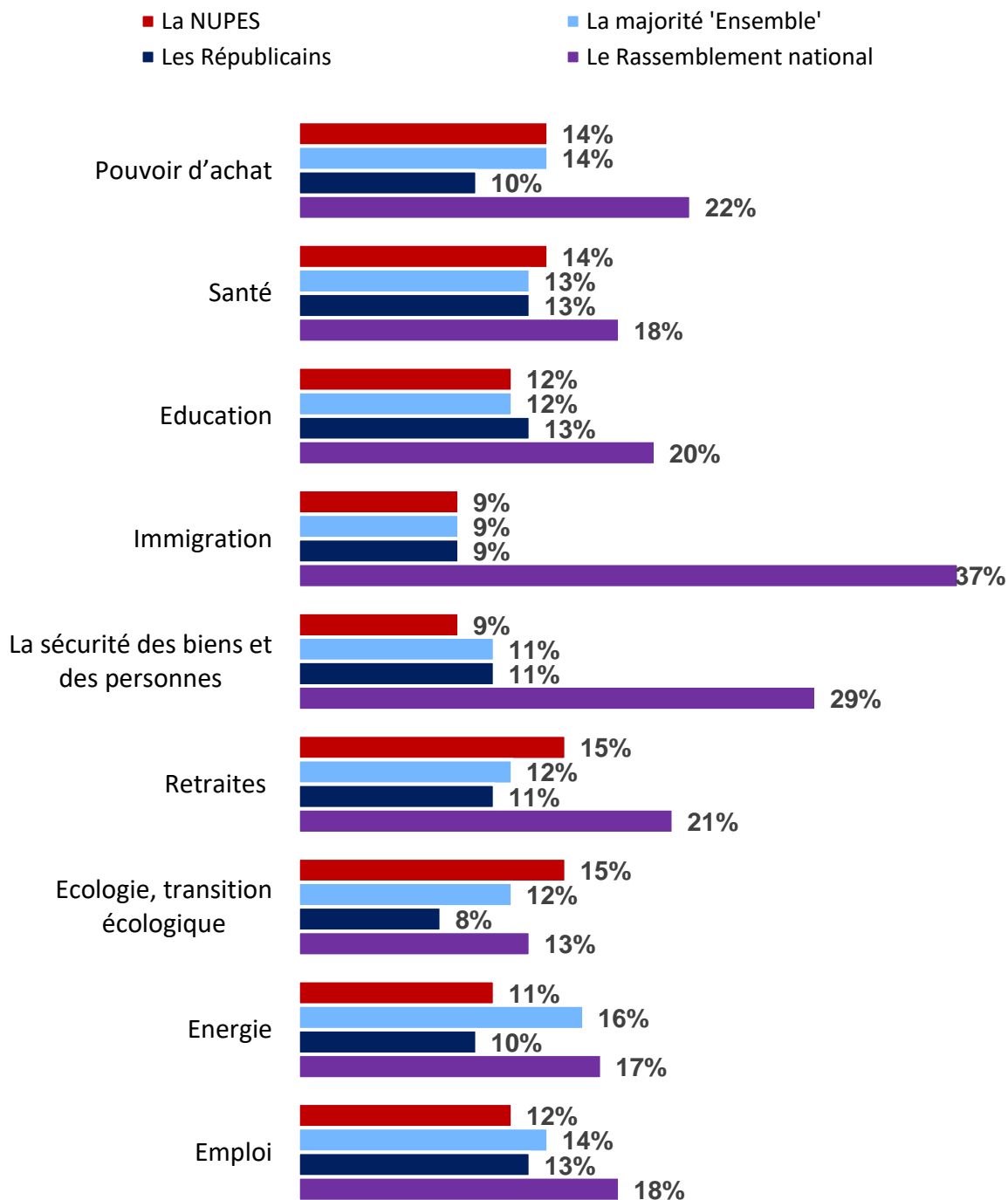




VOLET 4

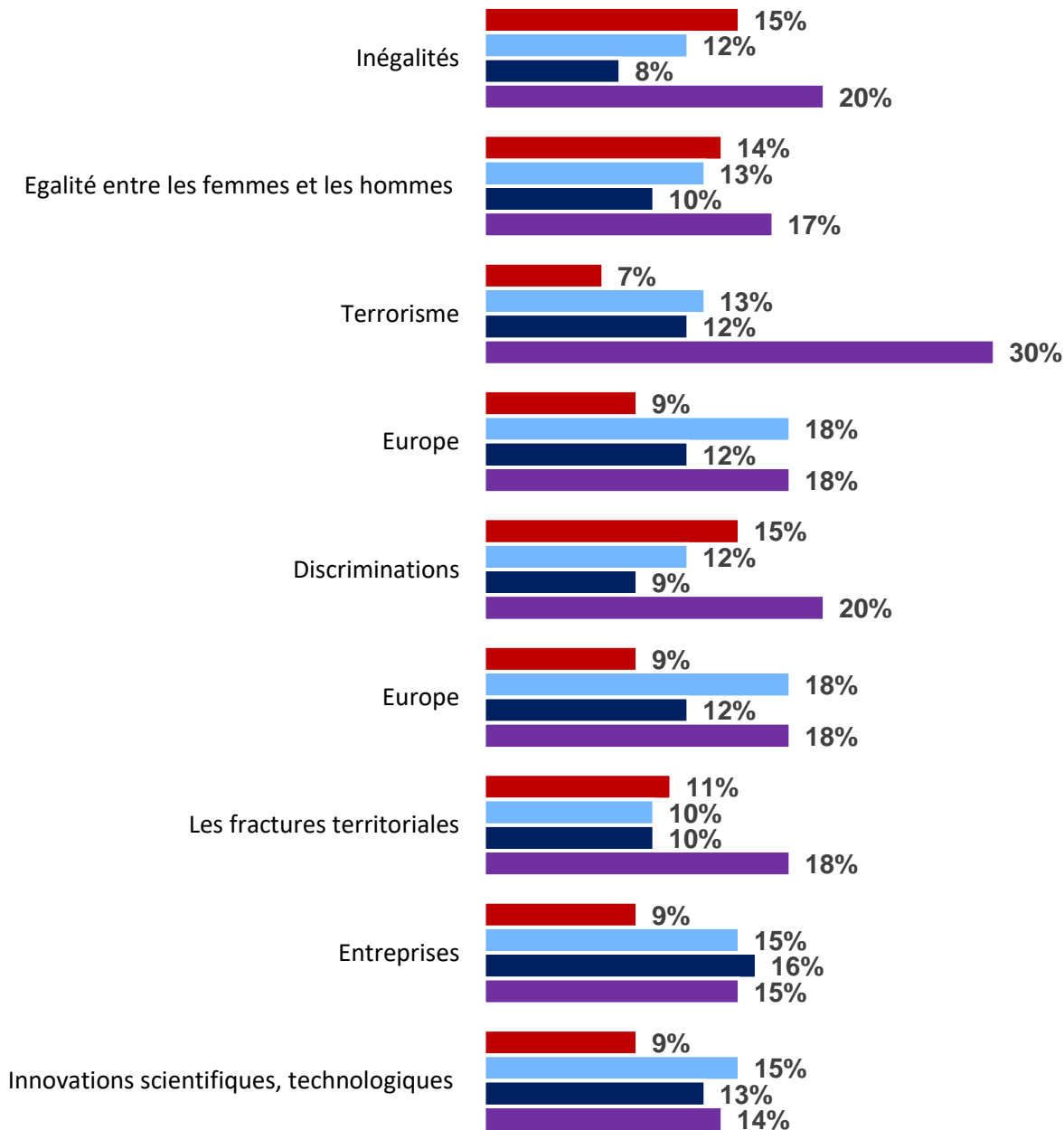
LA CONFIANCE POLITIQUE

À quel mouvement ou parti politique faites-vous le plus confiance pour agir sur les enjeux suivants ?



A quel mouvement ou parti politique faites-vous le plus confiance pour agir sur les enjeux suivants ?

- La NUPES
- La majorité 'Ensemble'
- Les Républicains
- Le Rassemblement national



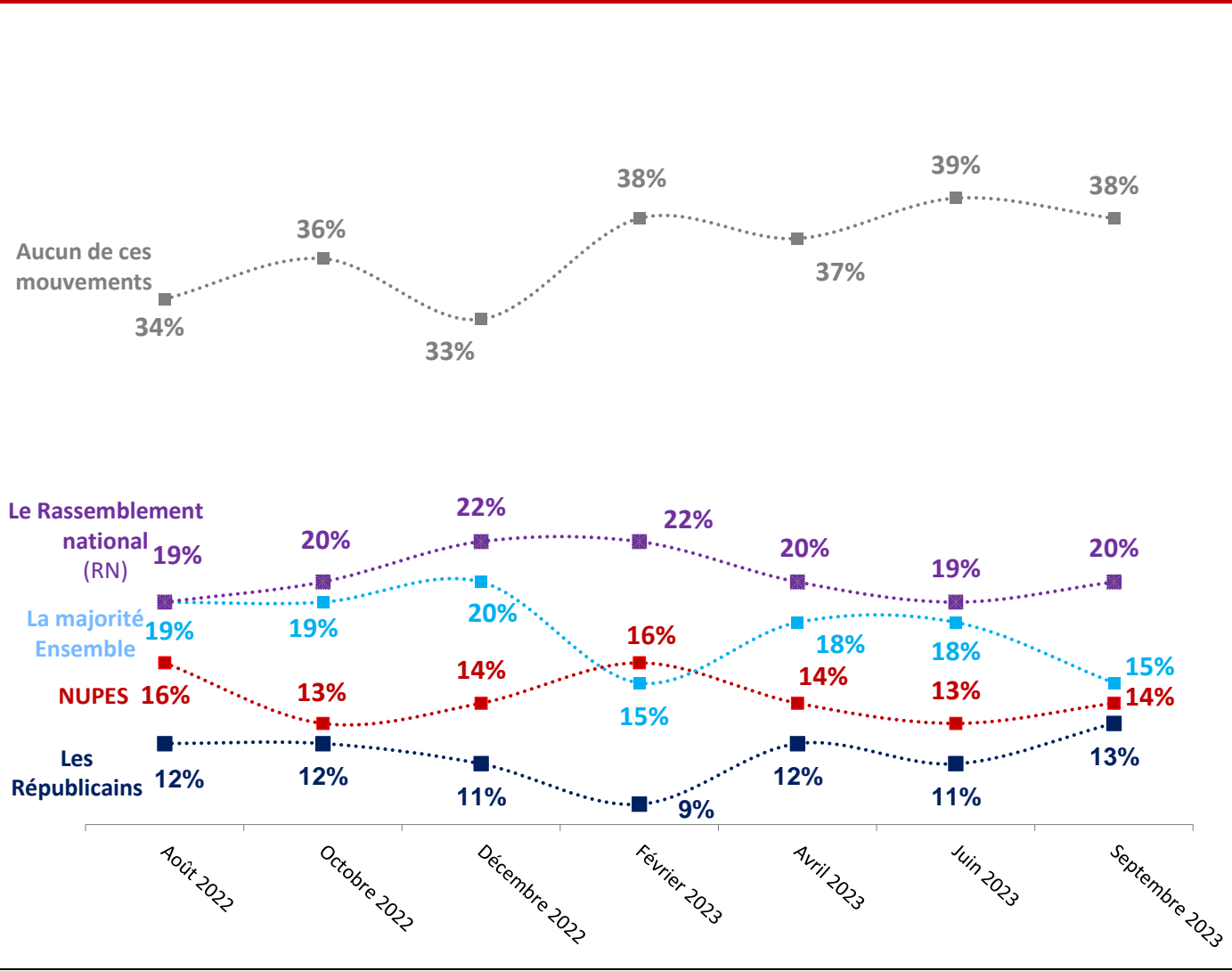
Base : Ensemble (1000 personnes)

Indice calculé à partir des réponses données à la question précédente sur chacun des items thématiques proposés : il correspond au pourcentage de fois où la formation politique est citée comme la plus crédible pour apporter des réponses à l'enjeu en question.

Indice de confiance politique

NUPES	14 %
Majorité 'Ensemble'	15 %
Les Républicains (LR)	13 %
Rassemblement national (RN)	20 %
Aucun de ces mouvements	38 %

Evolution de l'indice de confiance envers les formations politiques





VOLET 5

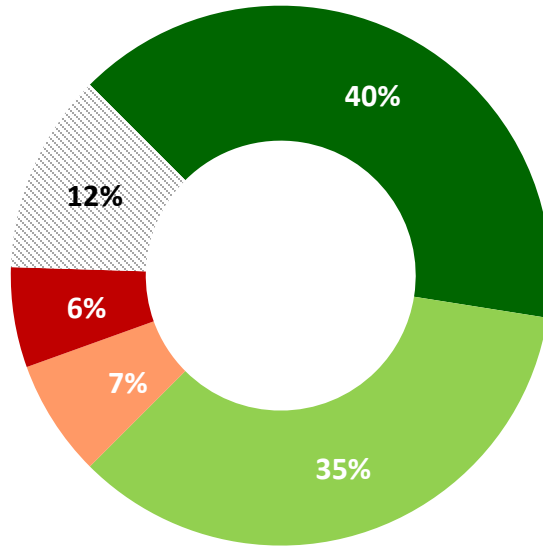
QUESTIONS D'ACTUALITÉ

L'EXTRÊME-DROITE EN FRANCE :
REGARDS ET CONNAISSANCE

Quand on vous parle « d'extrême droite », diriez-vous que vous voyez...

- Très bien ce dont il s'agit
- Assez bien ce dont il s'agit
- Assez mal ce dont il s'agit
- Très mal ce dont il s'agit
- Non réponse

**Sous-total
Perception
floue
13 %**



**Sous-total
Perception
claire
75 %**

<i>Selon la proximité partisane, en %</i>	Perception claire	Perception floue
Sympathisants de gauche	87 %	9 %
Sympathisants de la majorité	91 %	7 %
Sympathisants de droite	83 %	13 %
Sympathisants d'extrême droite	78 %	16 %
Proches d'aucun parti	62 %	16 %

<i>Selon l'âge, en %</i>	Perception claire	Perception floue
18 – 24 ans	57 %	26 %
25 – 34 ans	68 %	16 %
35 – 49 ans	73 %	14 %
50 – 64 ans	80 %	10 %
65 ans et plus	80 %	9 %

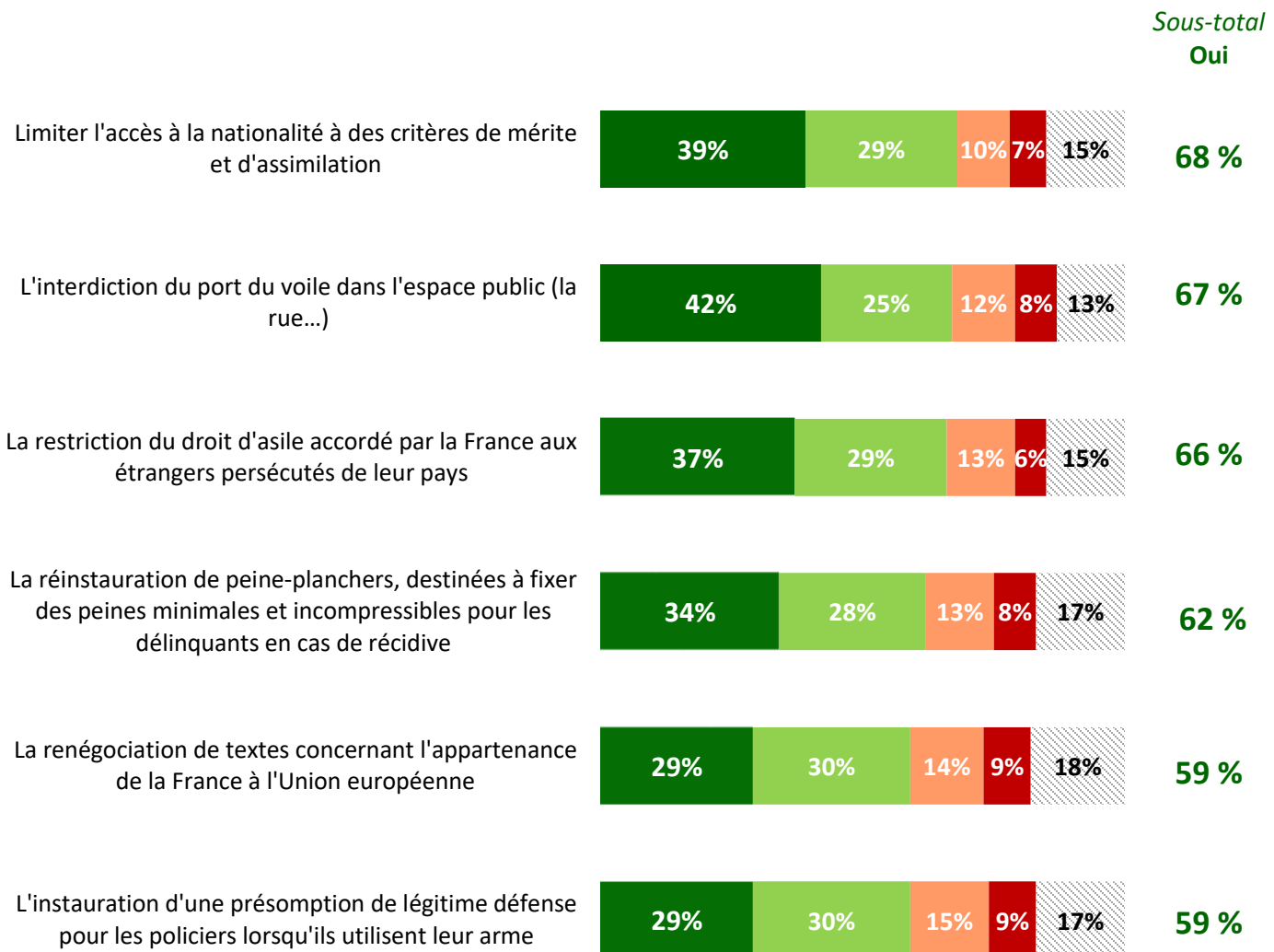
<i>Selon le vote au 1^{er} tour de l'élection présidentielle, en %</i>	Perception claire	Perception floue
Jean-Luc Mélenchon	87 %	9 %
Yannick Jadot	100 %	-
Emmanuel Macron	85 %	9 %
Valérie Pécresse	82 %	7 %
Marine Le Pen	70 %	19 %

<i>Selon la catégorie socioprofessionnelle, en %</i>	Perception claire	Perception floue
Cadres	82 %	11 %
Professions intermédiaires	82 %	13 %
Employés, ouvriers	70 %	12 %
Retraités	80 %	10 %

Base : Ensemble (1000 personnes)

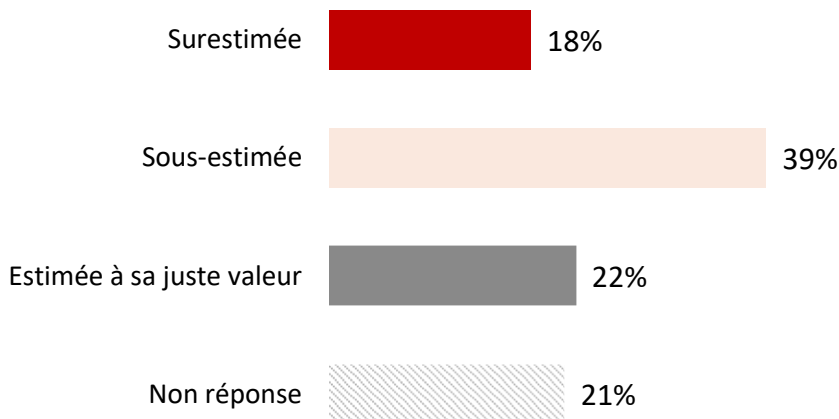
Pour chacune des mesures suivantes, diriez-vous qu'elle proche des idées d'extrême-droite ?

■ Oui, tout à fait ■ Oui, plutôt ■ Non, plutôt pas ■ Non, pas du tout ■ Non réponse



Ici, l'extrême-droite désigne à la fois les partis politiques, les mouvements, les médias et les personnalités publiques exprimant des idées d'extrême-droite

Selon vous, l'importance de l'extrême-droite en France est-elle...



Selon la proximité partisane, en %

	Surestimée	Sous-estimée
Sympathisants de gauche	16 %	49 %
Sympathisants de la majorité	17 %	44 %
Sympathisants de droite	20 %	35 %
Sympathisants d'extrême droite	29 %	43 %
Proches d'aucun parti	12 %	32 %

Selon l'âge, en %

	Surestimée	Sous-estimée
18 – 24 ans	27 %	30 %
25 – 34 ans	14 %	45 %
35 – 49 ans	17 %	44 %
50 – 64 ans	18 %	36 %
65 ans et plus	17 %	38 %

Selon le vote au 1^{er} tour de l'élection présidentielle, en %

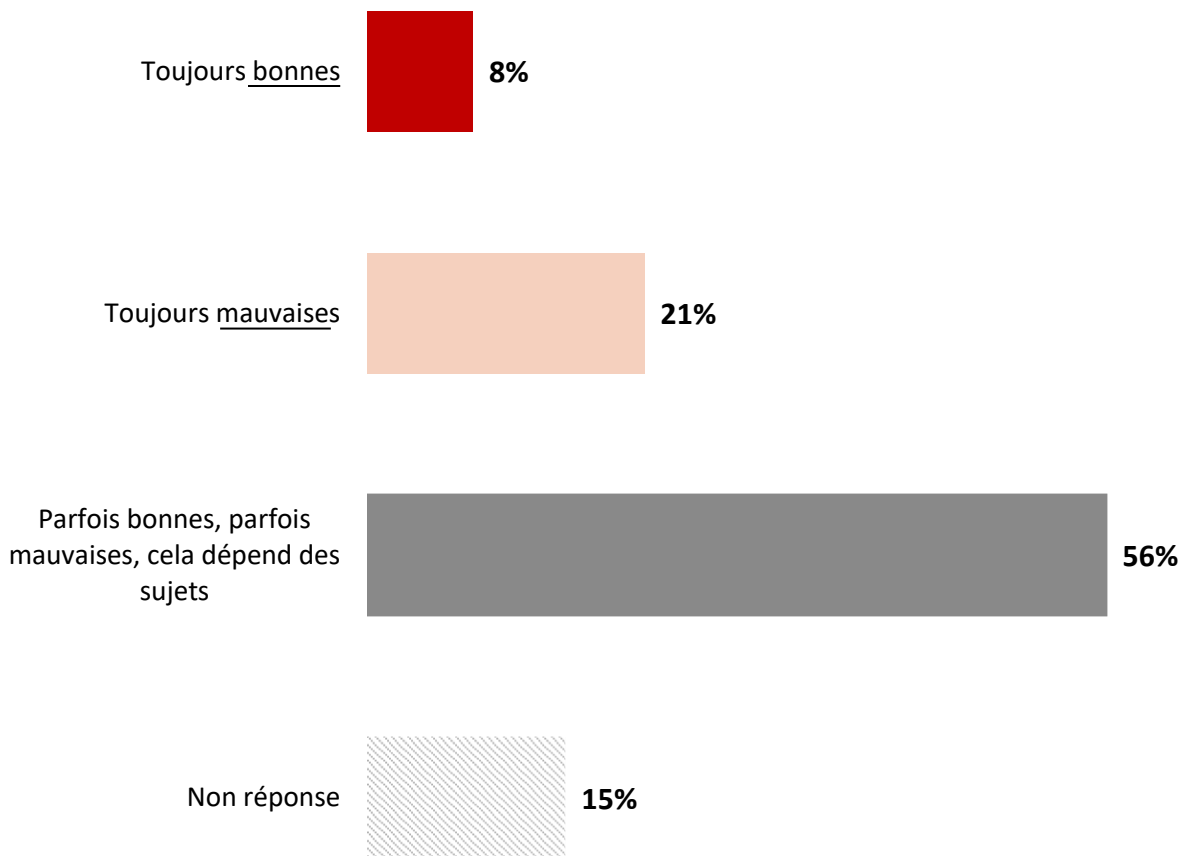
	Surestimée	Sous-estimée
Jean-Luc Mélenchon	20 %	46 %
Yannick Jadot	11 %	52 %
Emmanuel Macron	17 %	42 %
Valérie Pécresse	16 %	42 %
Marine Le Pen	21 %	41 %

Selon la catégorie socioprofessionnelle, en %

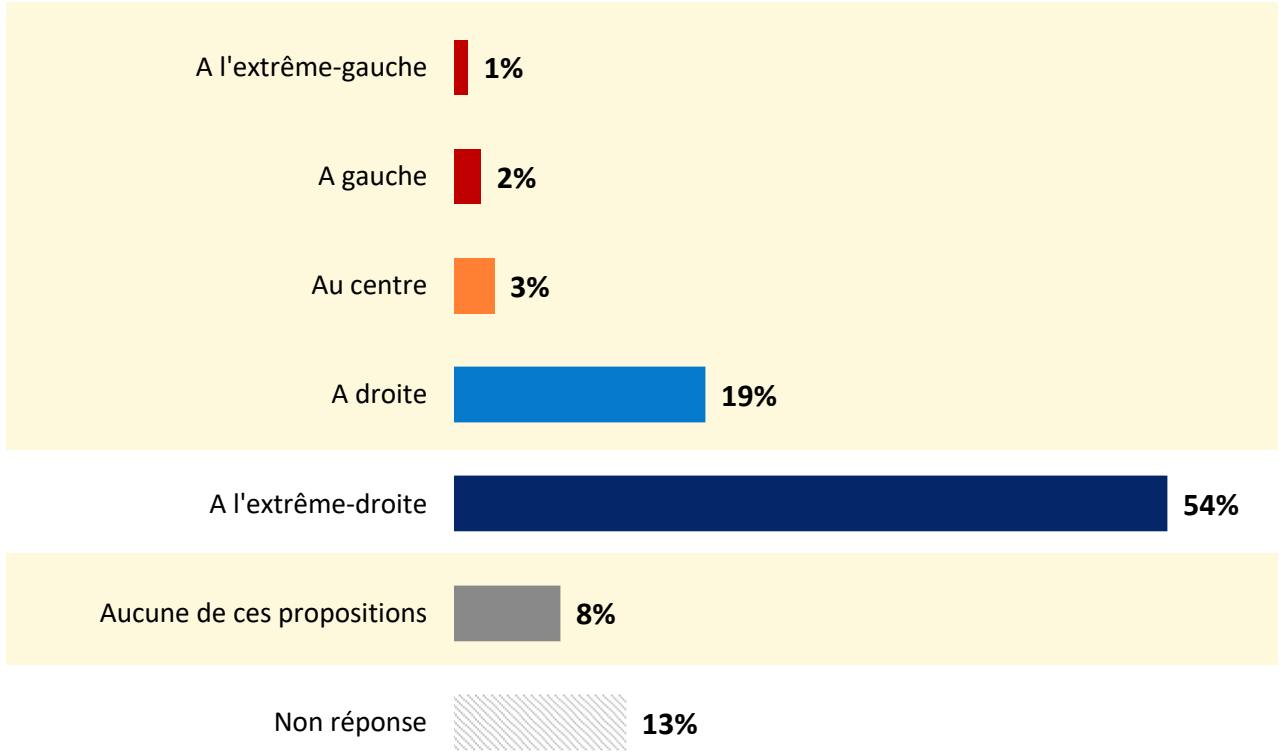
	Surestimée	Sous-estimée
Cadres	16 %	42 %
Professions intermédiaires	17 %	51 %
Employés, ouvriers	15 %	40 %
Retraités	18 %	39 %

Ici, l'extrême-droite désigne à la fois les partis politiques, les mouvements, les médias et les personnalités publiques exprimant des idées d'extrême-droite

Selon vous et d'après ce que vous en savez, les idées d'extrême-droite sont-elles...



Diriez-vous que le Rassemblement national se situe politiquement...



Selon la catégorie socioprofessionnelle, en %

	A l'extrême-droite
Cadres	55 %
Professions intermédiaires	67 %
Employés, ouvriers	47 %
Retraités	60 %

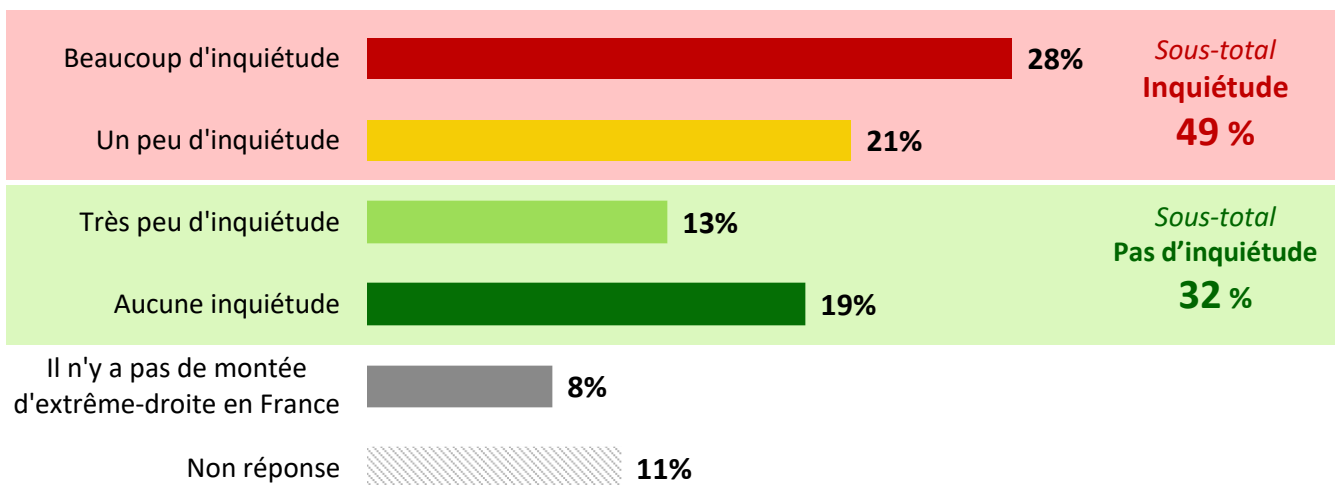
Selon la proximité partisane, en %

	A l'extrême-droite
Sympathisants de gauche	77 %
Sympathisants de la majorité	75 %
Sympathisants de droite	71 %
Sympathisants d'extrême droite	34 %
Proches d'aucun parti	45 %

Base : Ensemble (1000 personnes)

Ici, l'extrême-droite désigne à la fois les partis politiques, les mouvements, les médias et les personnalités publiques exprimant des idées d'extrême-droite

La montée de l'extrême-droite en France est-elle un phénomène qui suscite en vous...



Selon la proximité partisane, en %

	ST Inquiétude	ST Pas d'inquiétude
Sympathisants de gauche	79%	15%
Sympathisants de la majorité	81%	17%
Sympathisants de droite	49%	39%
Sympathisants d'extrême droite	19%	62%
Proches d'aucun parti	42%	30%

Selon l'âge, en %

	ST Inquiétude	ST Pas d'inquiétude
18 – 24 ans	45%	35%
25 – 34 ans	41%	42%
35 – 49 ans	46%	35%
50 – 64 ans	48%	29%
65 ans et plus	59%	25%

Selon le vote au 1^{er} tour de l'élection présidentielle, en %

	ST Inquiétude	ST Pas d'inquiétude
Jean-Luc Mélenchon	80%	14%
Yannick Jadot	89%	5%
Emmanuel Macron	76%	17%
Valérie Pécresse	44%	41%
Marine Le Pen	21%	60%

Selon la catégorie socioprofessionnelle, en %

	ST Inquiétude	ST Pas d'inquiétude
Cadres	57%	30%
Professions intermédiaires	55%	34%
Employés, ouvriers	40%	38%
Retraités	57%	27%



VOLET 5

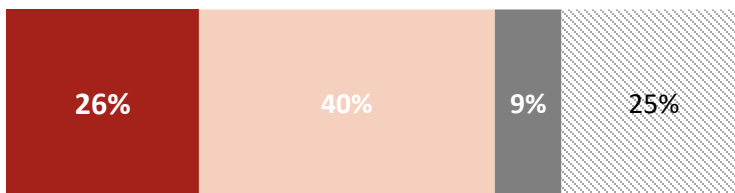
QUESTIONS D'ACTUALITÉ

L'EXTRÊME DROITE EN FRANCE :
ÉVOLUTION

Diriez-vous que la place des idées d'extrême-droite est...

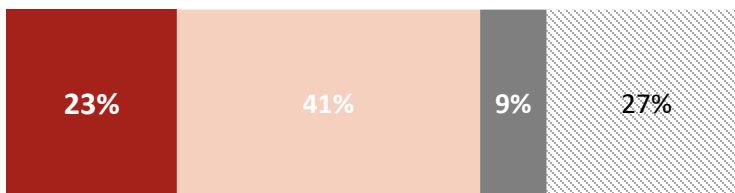
- De plus en plus importante et c'est une bonne chose
- De plus en plus importante et c'est une mauvaise chose
- De moins en moins importante
- ▨ Non réponse

Au niveau politique



Sous-total
De plus en plus importante
66 %

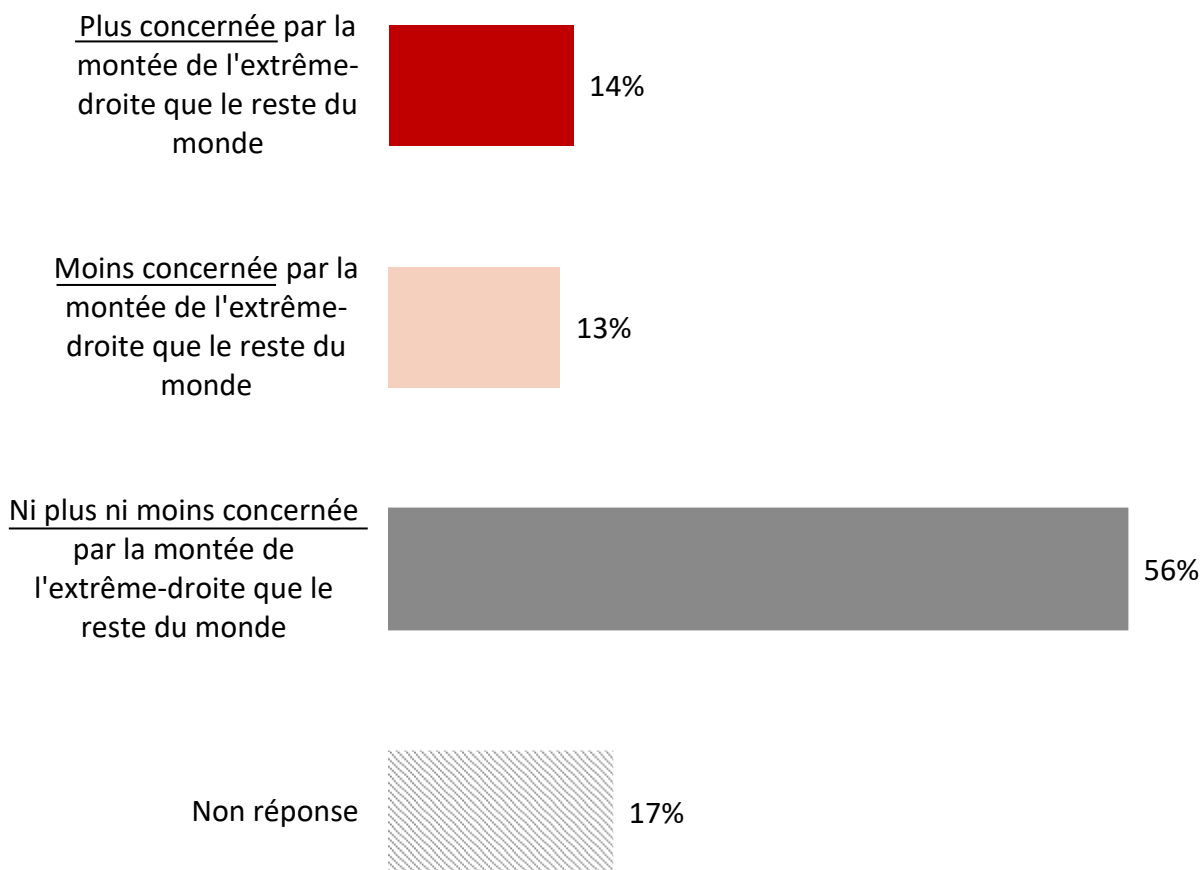
Au niveau médiatique



Sous-total
De plus en plus importante
64 %

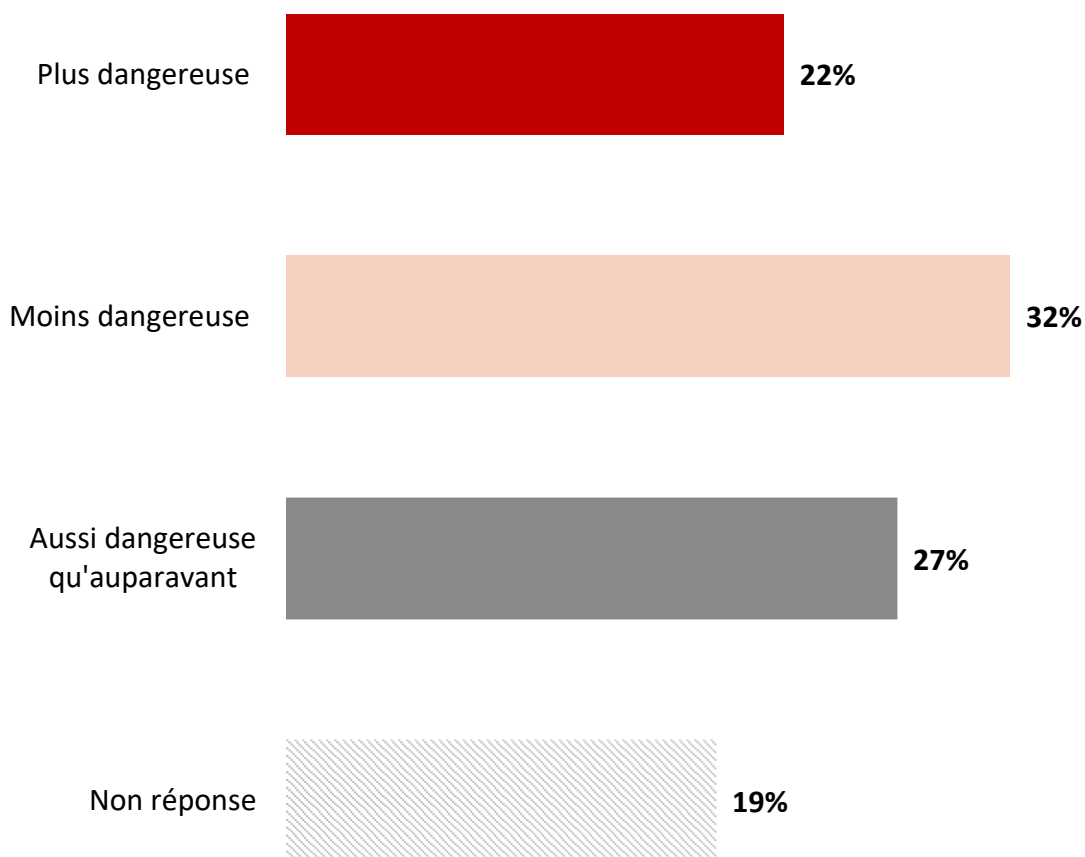
Ici, l'extrême-droite désigne à la fois les partis politiques, les mouvements, les médias et les personnalités publiques exprimant des idées d'extrême-droite

De ce que vous en savez, la France est-elle...



Ici, l'extrême-droite désigne à la fois les partis politiques, les mouvements, les médias et les personnalités publiques exprimant des idées d'extrême-droite

Selon vous, l'extrême-droite en France est-elle plus, moins, aussi dangereuse qu'auparavant ?



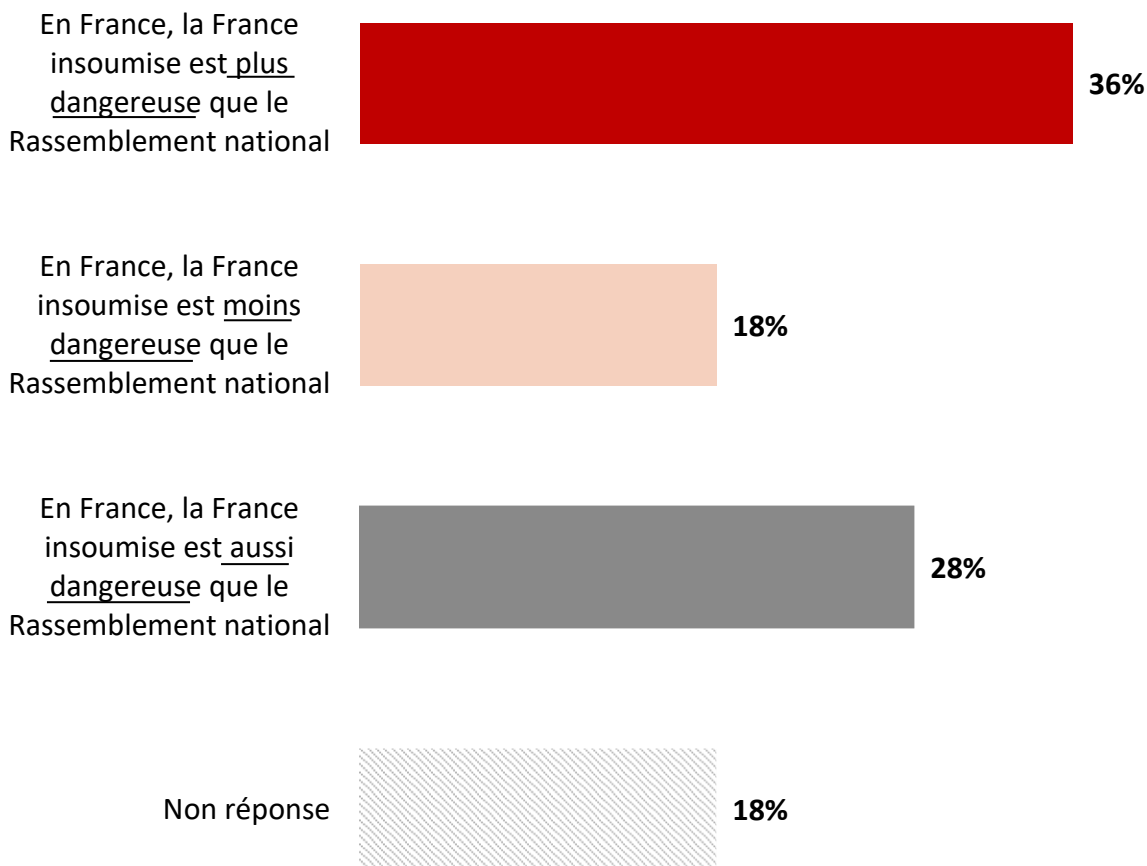


VOLET 5

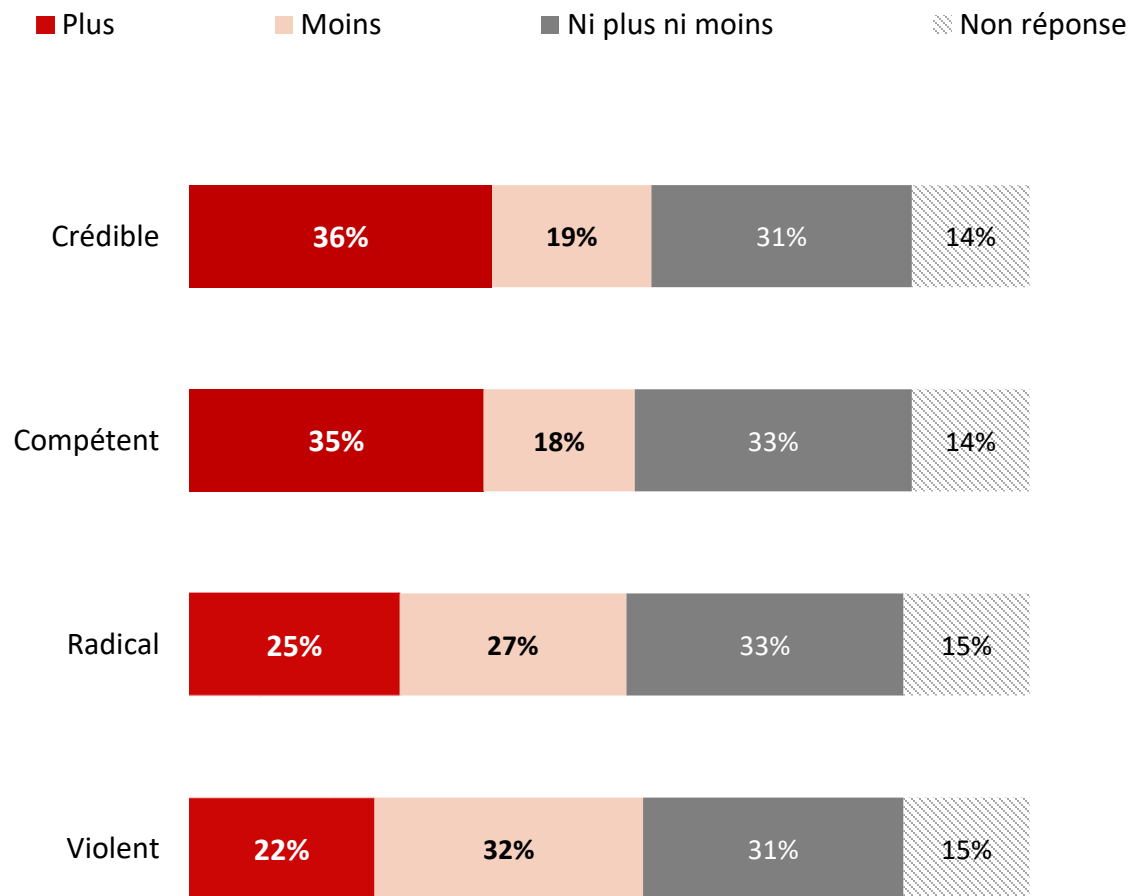
QUESTIONS D'ACTUALITÉ

L'EXTRÊME DROITE EN FRANCE :
PERCEPTIONS COMPARÉES DES
EXTRÉMISMES ET DES RADICALITÉS

Avec laquelle des affirmations suivantes êtes-vous le plus d'accord :



Diriez-vous que le Rassemblement national est plus ou moins... que la France insoumise ?





VOLET 6

QUESTIONS D'ACTUALITÉ

**OPINIONS ET TRAITS D'IMAGE
CONCERNANT MARINE LE PEN**

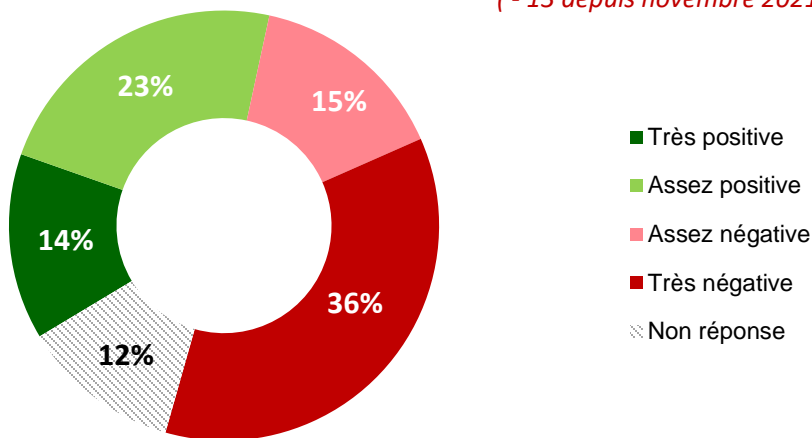
Avez-vous une opinion *très positive, assez positive, assez négative ou très négative* concernant Marine Le Pen ?

Opinion positive : 37 %

(+ 10 depuis novembre 2021)
+ 4 depuis juin 2023)

Opinion négative : 51 %

(- 13 depuis novembre 2021)



Selon la proximité partisane, en %

	Opinion positive
Sympathisants de gauche	20 %
Sympathisants de la majorité	13 %
Sympathisants de droite	38 %
Sympathisants d'extrême droite	90 %
Proches d'aucun parti	27 %

Selon la taille d'agglomération, en %

	Opinion positive
Communes rurales	50 %
2 000 à 19 999 habitants	38 %
20 000 à 99 999 habitants	30 %
Plus de 100 000 habitants	35 %
Agglomération parisienne	26 %

Selon le vote au 1^{er} tour de l'élection présidentielle de 2022, en %

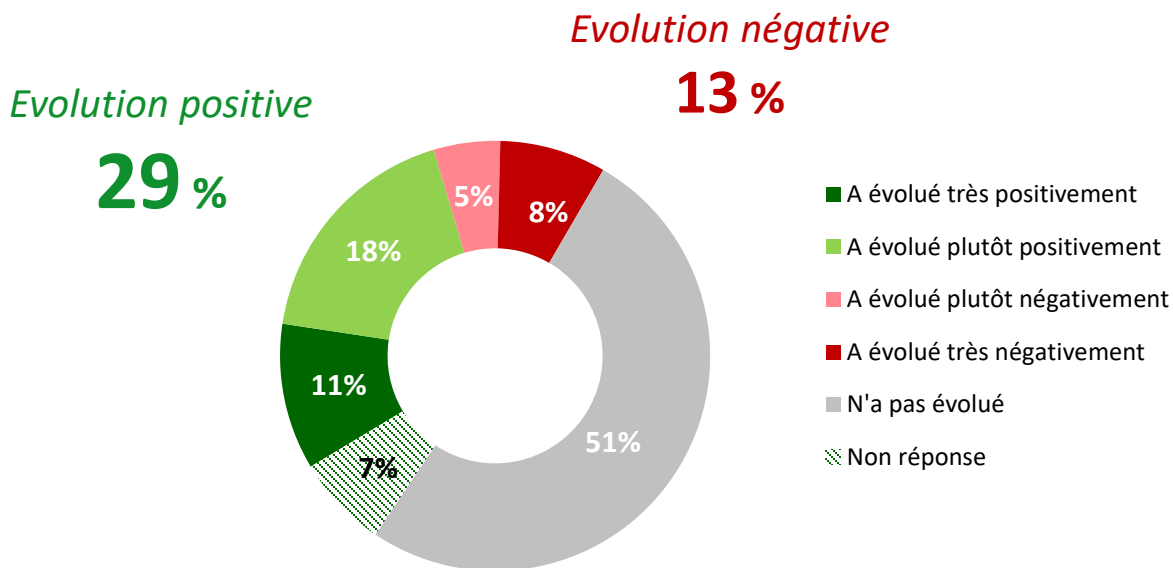
	Opinion positive
Jean-Luc Mélenchon	17 %
Yannick Jadot	10 %
Emmanuel Macron	14 %
Valérie Pécresse	35 %
Marine Le Pen	86 %

Selon la catégorie socioprofessionnelle, en %

	Opinion positive
Cadres	29 %
Professions intermédiaires	29 %
Employés, ouvriers	45 %
Retraités	32 %

Base : Ensemble (1000 personnes)

Ces derniers mois, diriez-vous que votre perception concernant Marine Le Pen...



<i>Selon l'âge, en %</i>	<i>Sous-total Positivement</i>	<i>Sous-total Négativement</i>
18 – 24 ans	29 %	22 %
25 – 34 ans	32 %	13 %
35 – 49 ans	30 %	14 %
50 – 64 ans	34 %	10 %
65 ans et plus	22 %	13 %

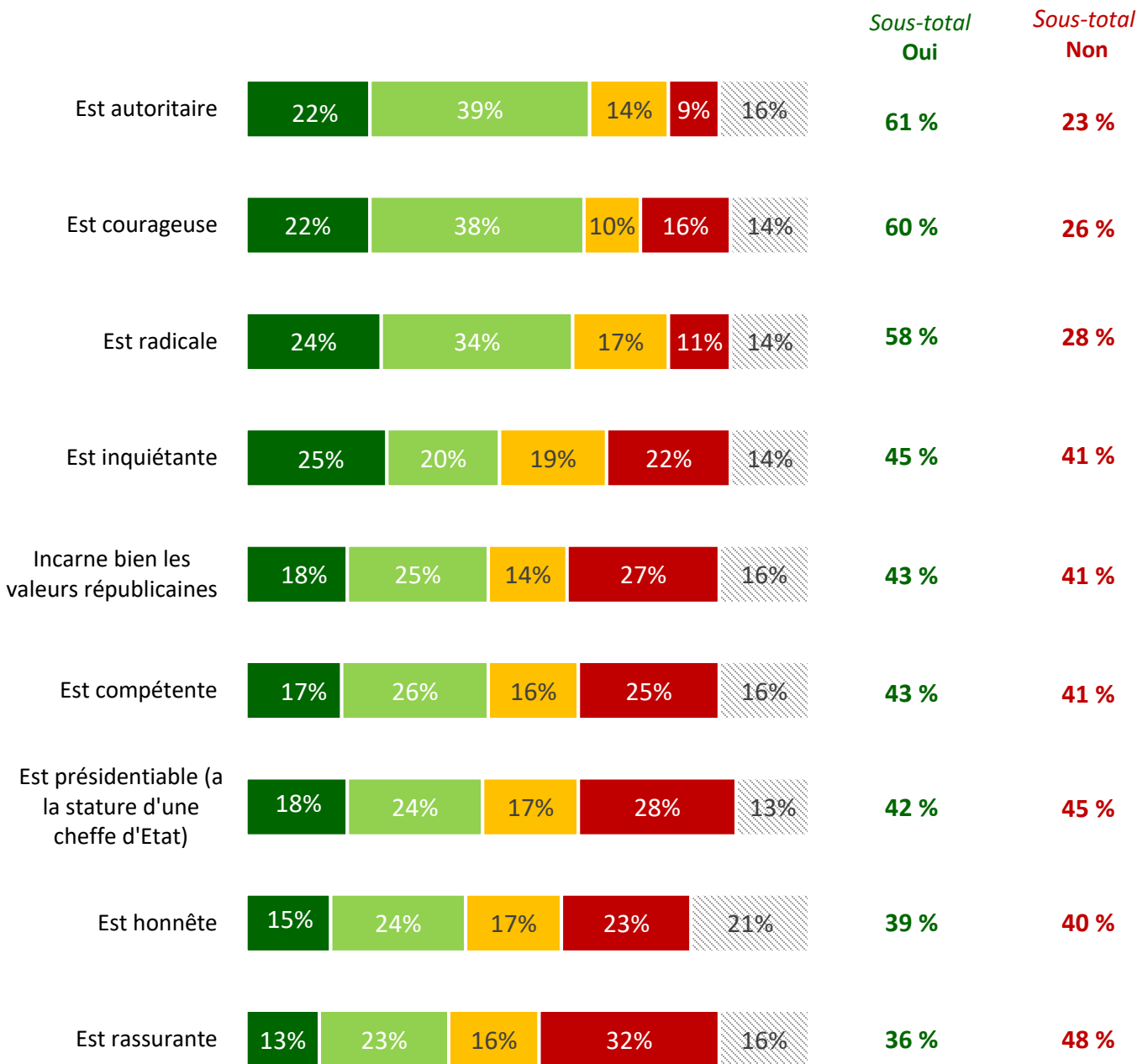
<i>Selon la catégorie socioprofessionnelle, en %</i>	<i>Sous-total Positive</i>	<i>Sous-total Négatif</i>
Cadres	27 %	17 %
Professions intermédiaires	18 %	13 %
Employés, ouvriers	40 %	12 %
Retraités	23 %	13 %

<i>Selon le vote au 1^{er} tour de l'élection présidentielle, en %</i>	<i>Sous-total Positivement</i>	<i>Sous-total Négativement</i>
Jean-Luc Mélenchon	16 %	21 %
Yannick Jadot	5 %	18 %
Emmanuel Macron	20 %	22 %
Valérie Pécresse	26 %	10 %
Marine Le Pen	61 %	7 %

<i>Selon la proximité partisane, en %</i>	<i>Sous-total Positivement</i>	<i>Sous-total Négativement</i>
Sympathisants de gauche	19 %	23 %
Sympathisants de la majorité	19 %	27 %
Sympathisants de droite	33 %	9 %
Sympathisants d'extrême droite	65 %	6 %
Proches d'aucun parti	19 %	9 %

Aujourd'hui, diriez-vous que Marine Le Pen...

■ Oui, tout à fait ■ Oui, plutôt ■ Non, plutôt pas ■ Non, pas du tout ◊ Non réponse



Base : Ensemble (1000 personnes)

Diriez-vous que Marine Le Pen...

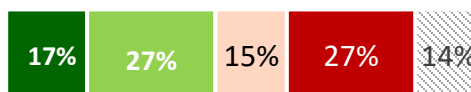
- Oui, tout à fait
- Oui, plutôt
- Non, plutôt pas
- Non, pas du tout
- ⊞ Non réponse

Sous-total
Oui

Sous-total
Non

Evolutions depuis novembre 2021
(Portrait d'opinion Marine Le Pen
Viaoice – Libération)

Peut apporter des solutions utiles aux Français



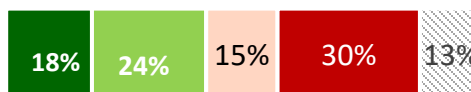
44 %

42 %

+8

-12

Est présidentielle (a la stature d'une cheffe d'Etat)



42 %

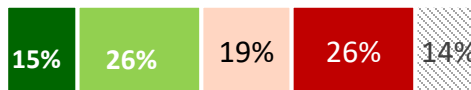
45 %

+ 14

-16

Formulation de novembre 2021 : « Est crédible pour devenir présidente de la République »

Est proche des gens



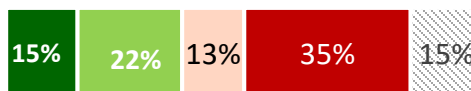
41 %

45 %

+ 8

-11

Représente bien les gens comme vous



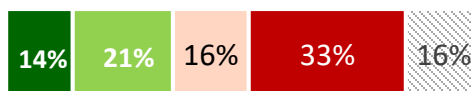
37 %

48 %

+ 10

-15

A les compétences pour sortir la France des crises actuelles



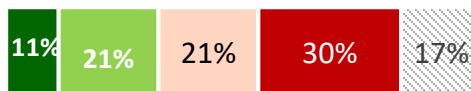
35 %

49 %

+ 8

-13

Est en mesure de rassembler la droite

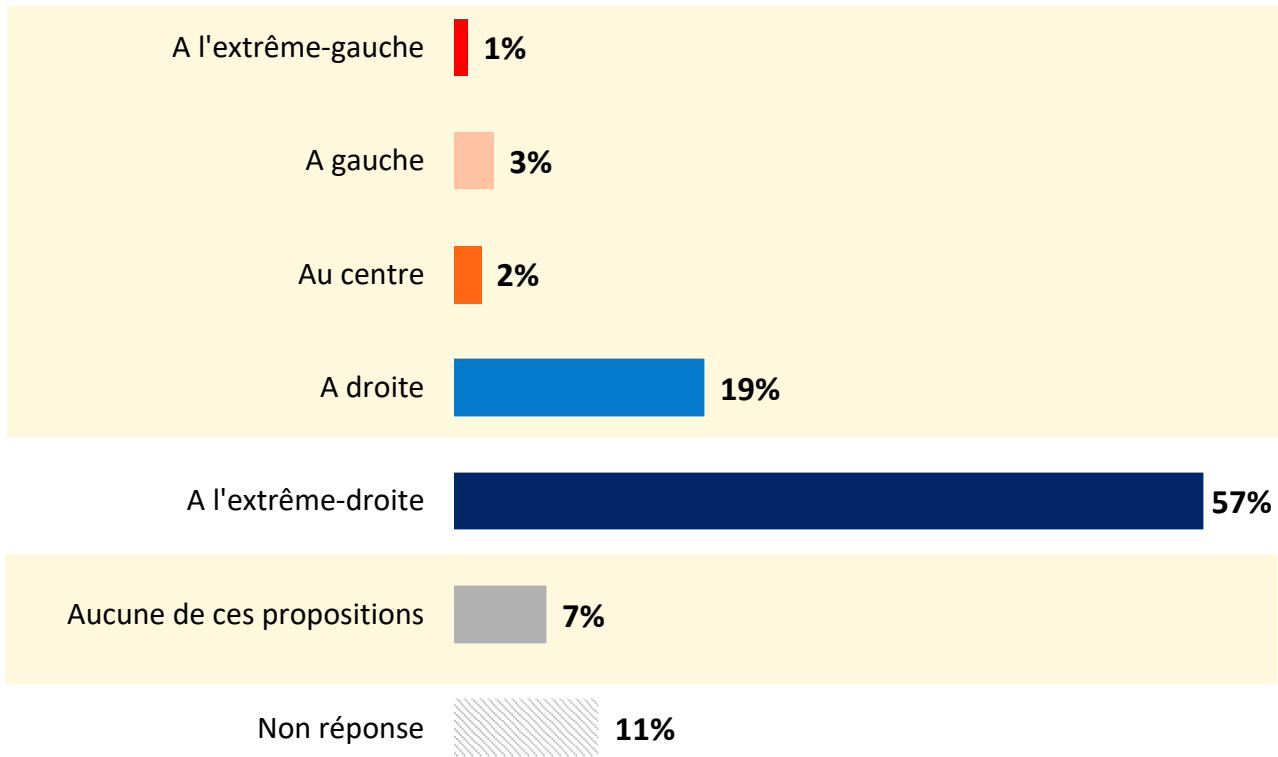


32 %

51 %

Base : Ensemble (1000 personnes)

Diriez-vous que Marine Le Pen se situe politiquement...



<i>Selon la catégorie socioprofessionnelle, en %</i>	A l'extrême-droite
Cadres	59 %
Professions intermédiaires	72 %
Employés, ouvriers	49 %
Retraités	61 %

<i>Selon la proximité partisane, en %</i>	A l'extrême-droite
Sympathisants de gauche	78 %
Sympathisants de la majorité	77 %
Sympathisants de droite	72 %
Sympathisants d'extrême droite	34 %
Proches d'aucun parti	50 %

Base : Ensemble (1000 personnes)



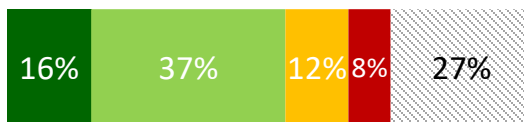
VOLET 7

**QUESTIONS D'ACTUALITÉ
CRÉDIBILITÉ ET COMPÉTENCES
DE MARINE LE PEN**

Diriez-vous que Marine Le Pen est ressortie...

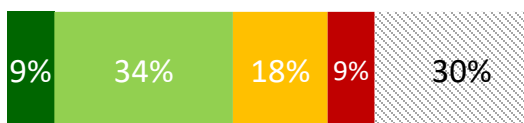
■ Très renforcée ■ Plutôt renforcée ■ Plutôt affaiblie ■ Très affaiblie ■ Non réponse

Des émeutes qui ont eu lieu en France au début du mois de juillet



Sous-total Renforcée **53 %**

Des débats sur la réforme des retraites



Sous-total Renforcée **43 %**

Selon l'âge, en %

	Sous-total Renforcée (émeutes)	Sous-total Renforcée (débats)
18 – 24 ans	48 %	44 %
25 – 34 ans	55 %	49 %
35 – 49 ans	54 %	46 %
50 – 64 ans	59 %	50 %
65 ans et plus	51 %	31 %

Selon la proximité partisane, en %

	Sous-total Renforcée (émeutes)	Sous-total Renforcée (débats)
Sympathisants de gauche	50 %	39 %
Sympathisants de la majorité	50 %	34 %
Sympathisants de droite	61 %	39 %
Sympathisants d'extrême droite	85 %	74 %
Proches d'aucun parti	40 %	33 %

Selon la catégorie socioprofessionnelle, en %

	Sous-total Renforcée (émeutes)	Sous-total Renforcée (débats)
Cadres	58 %	50 %
Professions intermédiaires	54 %	45 %
Employés, ouvriers	52 %	50 %
Retraités	53 %	32 %

Selon le vote au 1^{er} tour de l'élection présidentielle, en %

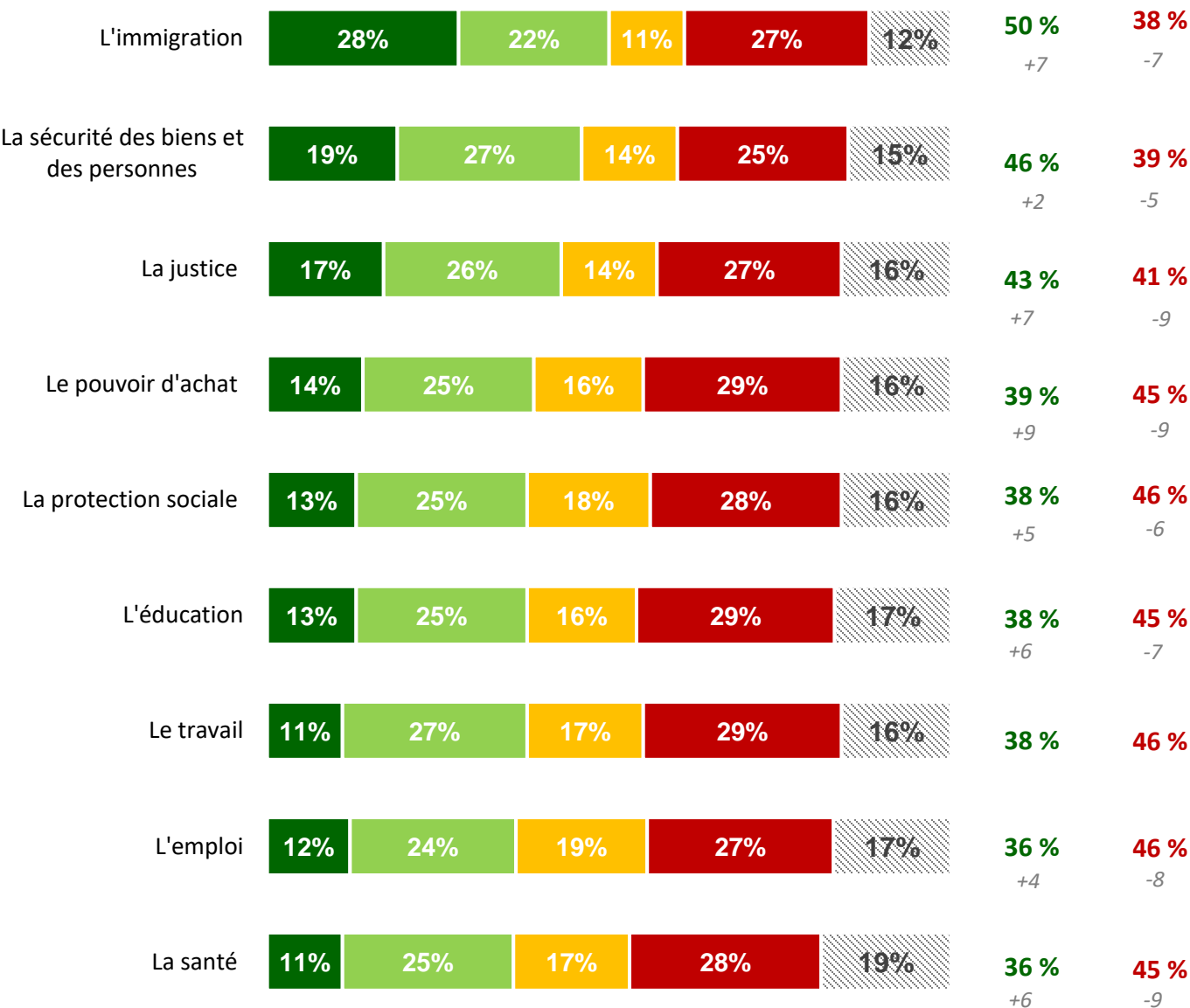
	Sous-total Renforcée (émeutes)	Sous-total Renforcée (débats)
Jean-Luc Mélenchon	41 %	33 %
Yannick Jadot	47 %	26 %
Emmanuel Macron	50 %	36 %
Valérie Pécresse	62 %	44 %
Marine Le Pen	79 %	70 %

Pour chacun des sujets suivants, diriez-vous que Marine Le Pen est...

- Tout à fait crédible
- Plutôt crédible
- Plutôt pas crédible
- Pas du tout crédible
- ▨ Non réponse

Sous-total **Crédible** Sous-total **Non crédible**

Evolutions depuis Novembre 2021
(Portrait d'opinion Marine Le Pen
Viavoice – Libération)

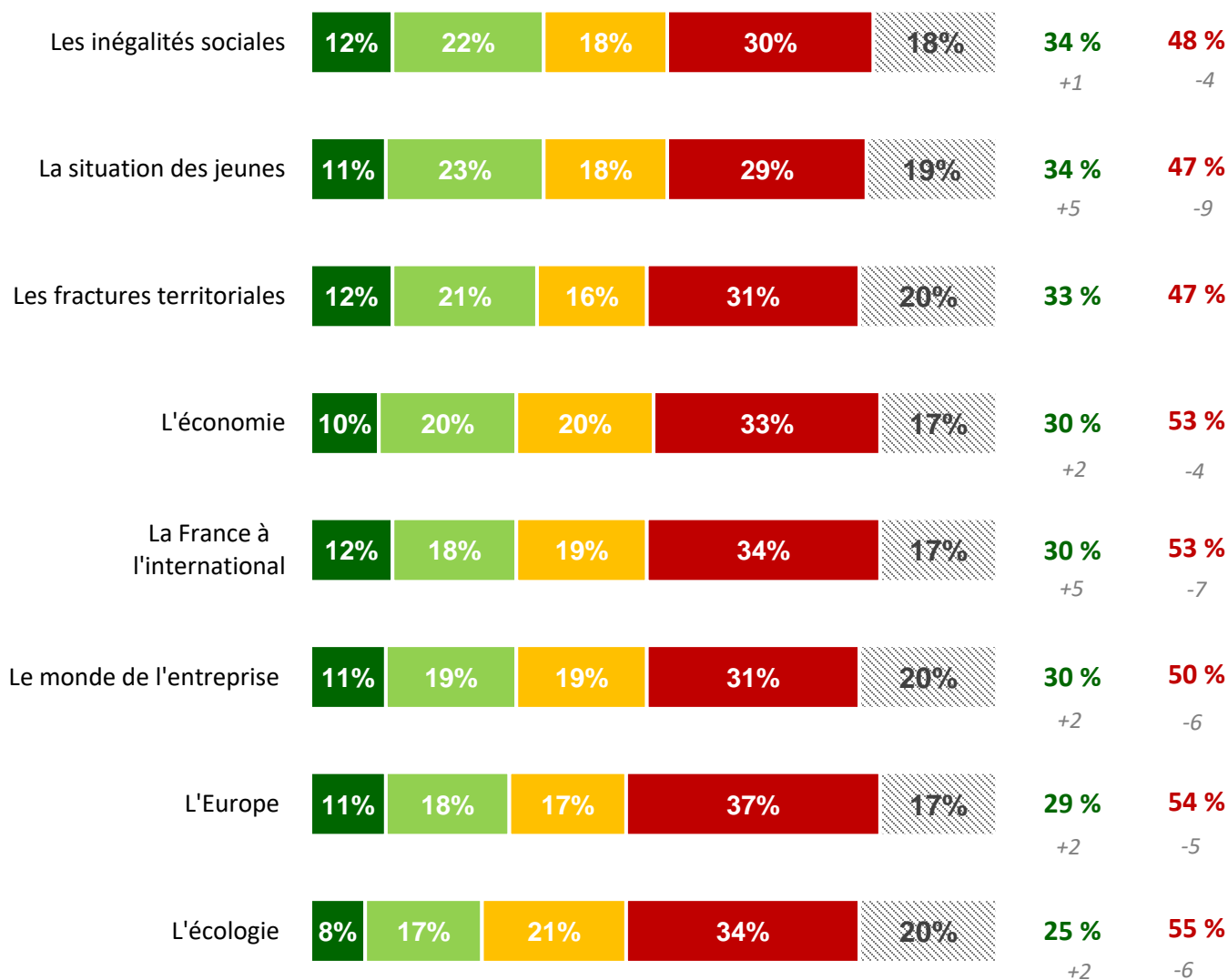


Pour chacun des sujets suivants, diriez-vous que Marine Le Pen est...

- Tout à fait crédible
- Plutôt crédible
- Plutôt pas crédible
- Pas du tout crédible
- ⊞ Non réponse

Sous-total
Crédible **Non crédible**

Evolutions depuis Novembre 2021
(Portrait d'opinion Marine Le Pen
Viavoice – Libération)



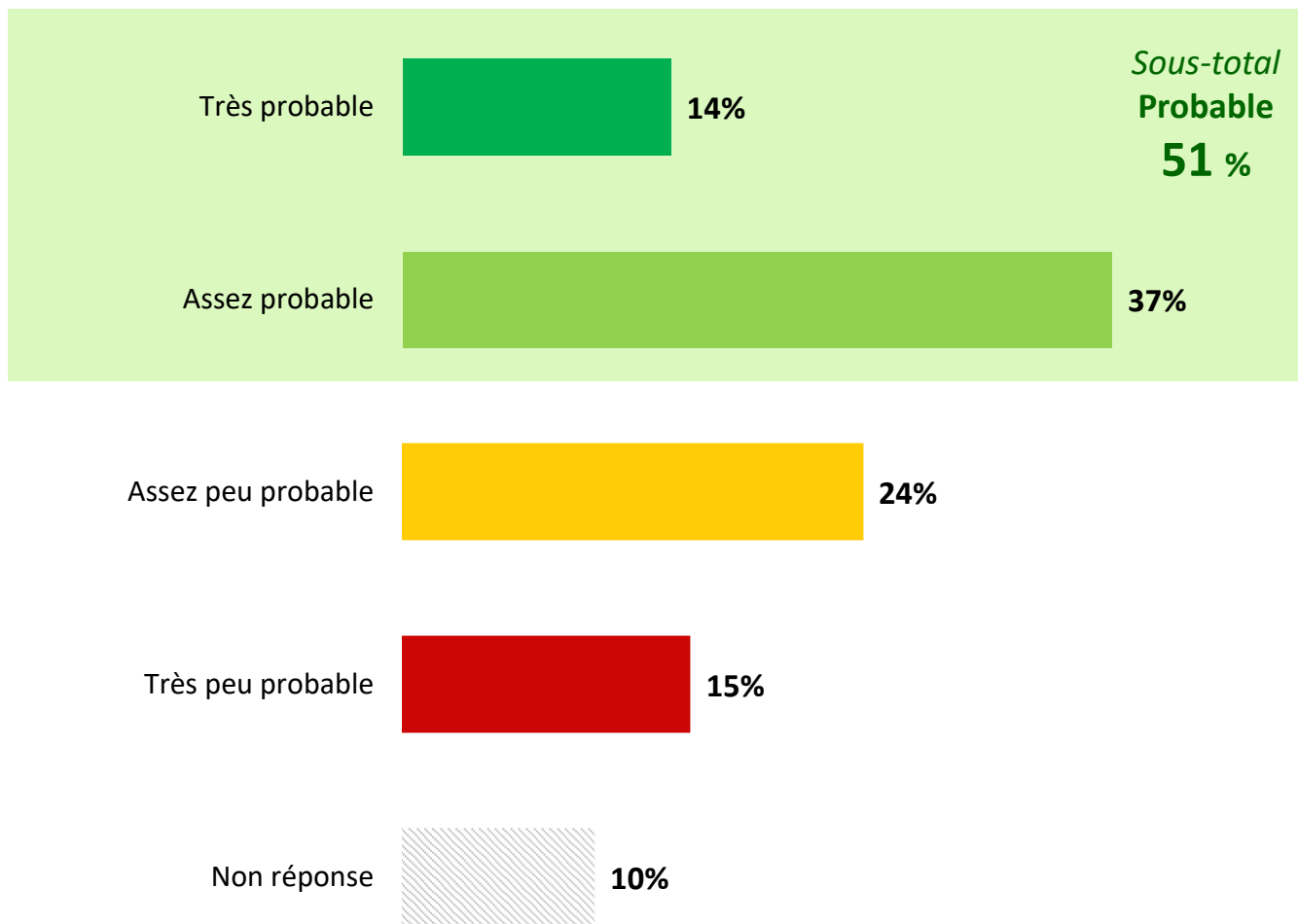


VOLET 7

QUESTIONS D'ACTUALITÉ

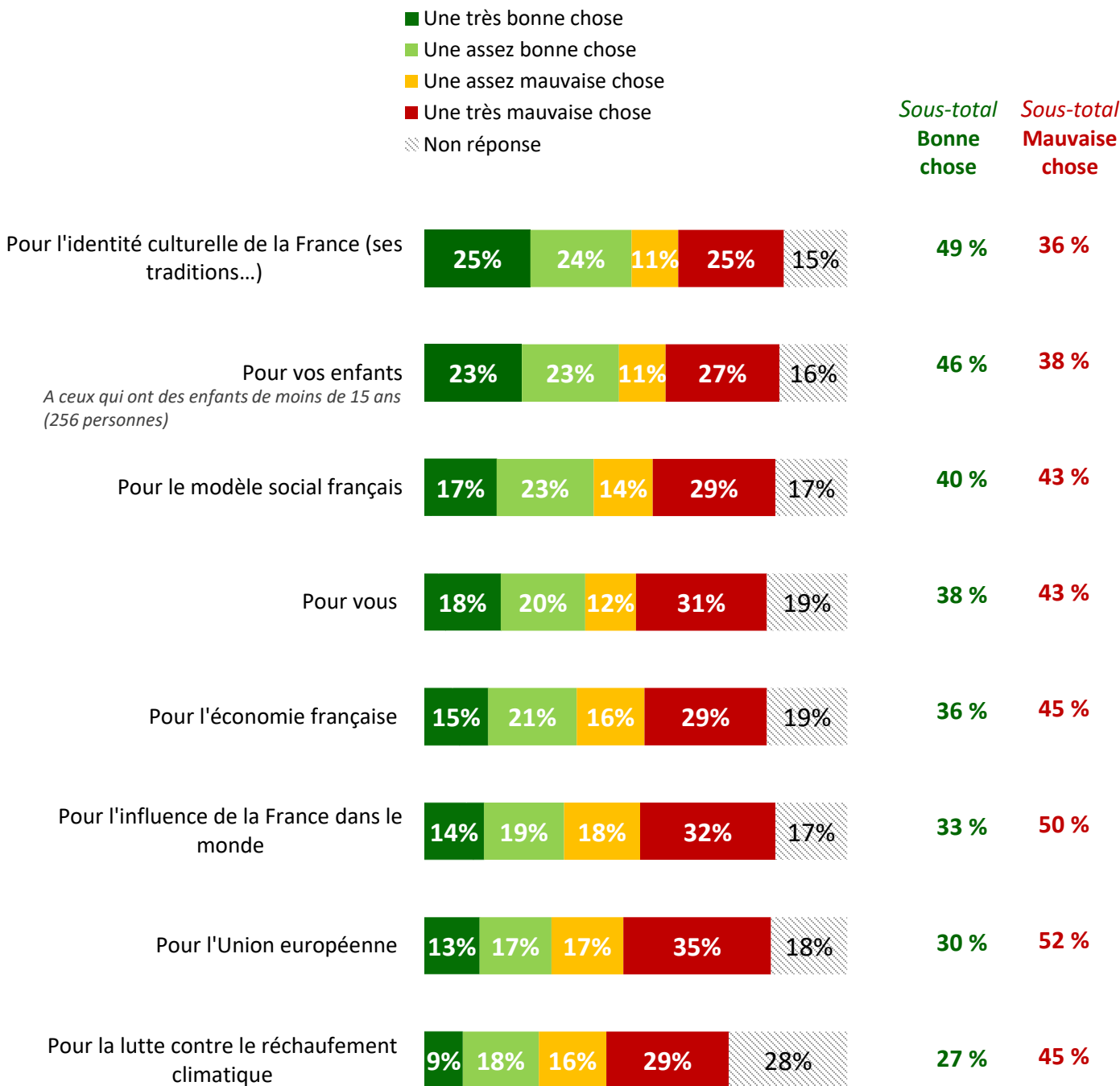
**MARINE LE PEN ET L'ÉLECTION
PRÉSIDENTIELLE DE 2027**

Diriez-vous qu'une victoire de Marine Le Pen à la prochaine élection présidentielle est quelque chose de...



Base : Ensemble (1000 personnes)

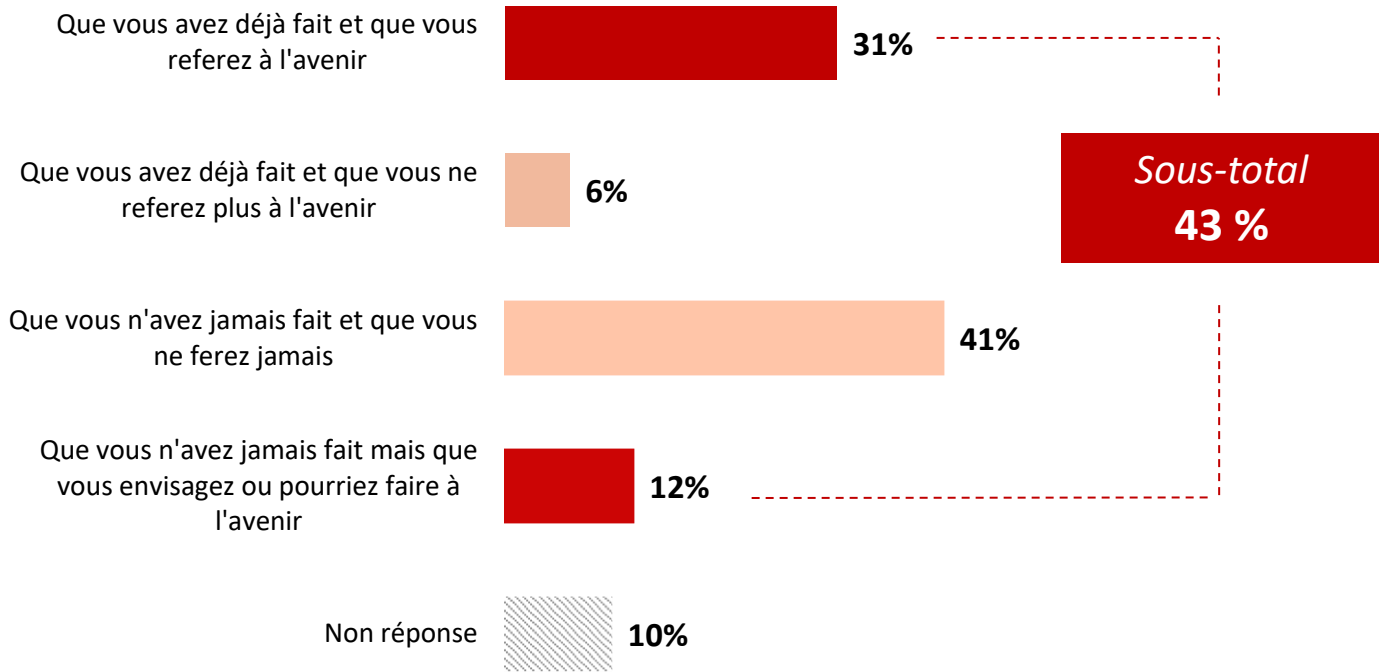
Et selon vous, une victoire de Marine Le Pen à la prochaine élection présidentielle de 2027 serait...



Base : Ensemble (1000 personnes)

Pour vous personnellement, voter pour Marine Le Pen ou le Rassemblement national est quelque chose...

Viavoice rappelle que ces résultats ne constituent pas une intention de vote



Selon la catégorie socioprofessionnelle, en %	Sous-total Vote éventuel
Cadres	37 %
Professions intermédiaires	40 %
Employés, ouvriers	51 %
Retraités	38 %

Selon l'âge, en %	Sous-total Vote éventuel
18 – 24 ans	35 %
25 – 34 ans	46 %
35 – 49 ans	47 %
50 – 64 ans	50 %
65 ans et plus	35 %

Base : inscrits sur les listes électorales (922 personnes)

VIAVOICE



Avec le Groupe Les Temps Nouveaux



Les récentes études d'opinion Viavoice réalisées pour
HEC, *Libération*, *Le Monde*, *Le Figaro*, BFM Business, Radio Classique, France 2, RTL et France Inter
sont consultables sur www.institut-viavoice.com
9, rue Huysmans, 75 006 Paris. + 33 (0)1 40 54 13 90. Viavoice est une SAS indépendante.