

VIAVOICE

Libération

BAROMÈTRE POLITIQUE
VIAVOICE – LIBÉRATION

L'UNION DES GAUCHES

*Attentes, enjeux
et nouveaux rapports de forces politiques*

Mai 2022

Viavoice

9 rue Huysmans, 75 006 Paris.

+ 33 (0)1 40 54 13 90

www.institut-viavoice.com

Stewart Chau

Adrien Broche

François Miquet-Marty



Synthèse des enseignements	3.
L'union des gauches	4.
Annexe	23.

Sondage réalisé par Viavoice pour *Libération*.

Interviews effectuées en ligne du 5 au 9 mai 2022.

Échantillon de 1 501 personnes, représentatif de la population résidant en France métropolitaine, âgée de 18 ans et plus.

Représentativité par la méthode des quotas appliquée aux critères suivants : sexe, âge, profession de l'interviewé, région et catégorie d'agglomération, comportement électoral passé.

Les rappels de données antérieures présentés dans ce rapport sont issus des précédentes vagues du baromètre politique Viavoice pour Libération.

« L'union des gauches », une union des « renoncements » utiles ?

Soutenue par 78 % des sympathisants de gauche (et 37 % des Français) l'union des différents partis de gauche autour de la France insoumise bénéficie d'une bonne opinion auprès du public à qui elle cherche à s'adresser, soulignant davantage les points communs et que les dissensus au sein d'un camp qui s'est, ces dix dernières années, plus souvent déchiré que réuni.

- A ce titre, 82 % des sympathisants de gauche estiment cette alliance nécessaire pour obtenir une majorité à l'Assemblée nationale. Aussi, 53 % d'entre eux considèrent que les différences d'idées et de valeurs sont moins importantes que ce qui réunit ces partis et mouvements de gauche, un score marqué mais timidement majoritaire, 33 % soutenant l'inverse.
- Sans surprise de par la dynamique dont elle bénéficie, la France insoumise apparaît pour les sympathisants de gauche (68 %) comme pour les Français en général (5° %) comme l'unique acteur qui ressort renforcé de cette crise. C'est donc dans le même temps à un déséquilibre dont l'opinion semble avoir bien conscience que l'alliance espérée renvoie aussi.

Les différents partis alliés autour du socle « insoumis » apparaissent en effet comme ayant renoncé à des valeurs aux yeux des sympathisants de gauche (69 % pour le PS, 66 % pour EELV, 60 % pour le PC). Principaux enjeux « sacrifiés » pour l'opinion de gauche : l'Europe pour le PS, le nucléaire pour EELV (dont le candidat Jadot était pourtant, comme Jean-Luc Mélenchon, favorable à la sortie), le travail pour le PCF. Une union encore fragile, en somme.

Les partis de gauche semblent avoir pris la mesure des enjeux du moment : les fractures qu'a révélé l'élection présidentielle seront au cœur de l'enjeu « réconciliation » auquel doivent faire face Emmanuel Macron et l'ensemble des leaders politiques souhaitant s'affirmer pour le quinquennat qui s'ouvre. Si cette union des gauches apparaît comme une nécessité électorale absolue elle ne signe pas une synergie idéologique qui pourrait tout aussi s'avérer problématique pour la suite.

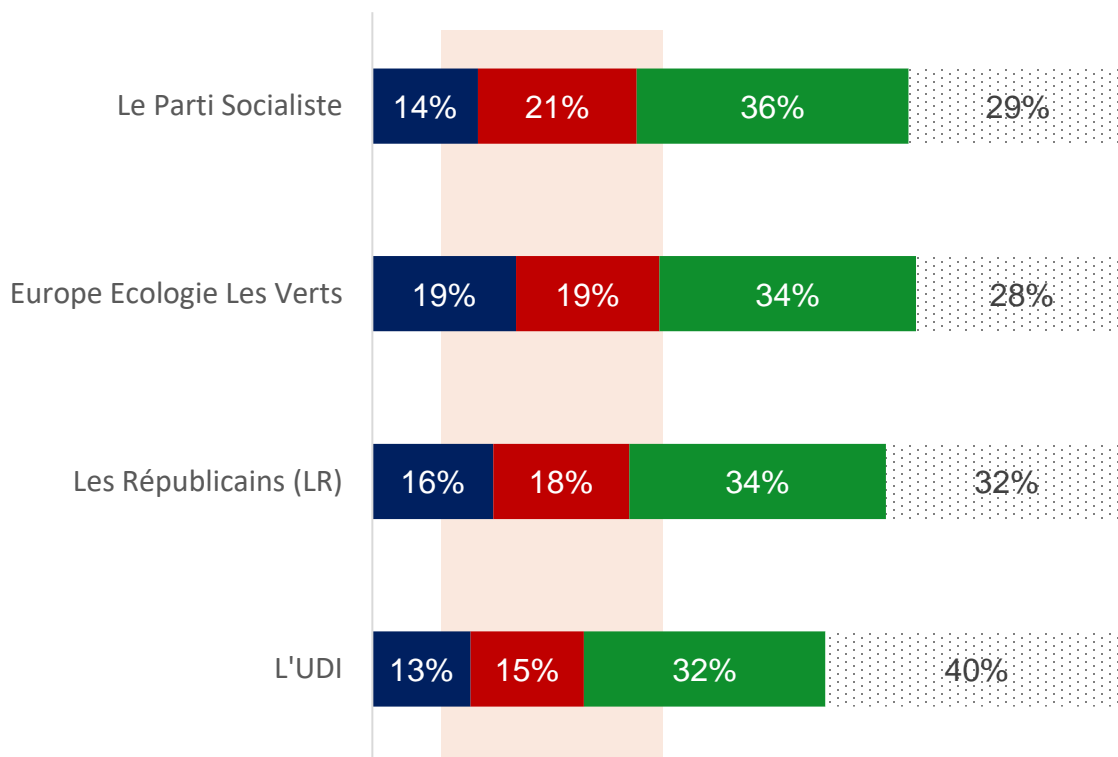
Stewart Chau (*Directeur des études politiques*) et **Adrien Broche** (*Consultant opinion*)



L'UNION DES GAUCHES

Souhaitez-vous que pour les années à venir, les formations politiques suivantes... ?

- Intègrent la majorité présidentielle et le gouvernement
- S'opposent à la politique du Président réélu
- Restent indépendants sans rejeter systématiquement le gouvernement
- Non réponse

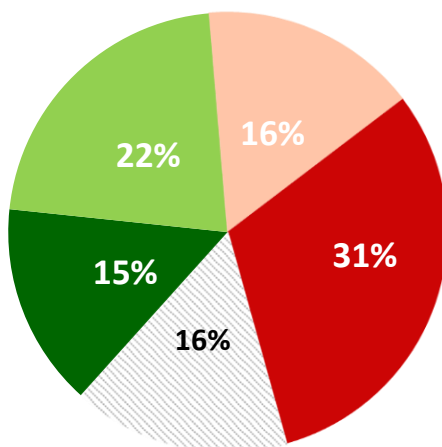


Dans la perspective des élections législatives de juin, les principaux partis de gauche sont en voie de former une alliance pour pouvoir présenter des candidatures communes dans les circonscriptions.

Diriez-vous que vous soutenez cette alliance ?

■ Oui tout à fait ■ Oui plutôt ■ Non plutôt pas ■ Non pas du tout ▨ Non réponse

**Sous-total
« Oui »
37 %**



**Sous-total
« Non »
47 %**

<i>Selon la proximité partisane, en %</i>	Sous-total « Oui »	Sous-total « Non »
Sympathisants de gauche	78 %	19 %
Sympathisants de la majorité	24 %	69 %
Sympathisants de droite	12 %	81 %
Sympathisants du RN	20 %	69 %
Proches d'aucun parti	32 %	41 %

<i>Selon la taille d'agglomération, en %</i>	Sous-total « Oui »	Sous-total « Non »
Communes rurales	35 %	45 %
2 000 à 20 000 habitants	33 %	49 %
20 000 à 100 000 habitants	36 %	46 %
Plus de 100 000 habitants	40 %	45 %
Agglomération parisienne	38 %	50 %

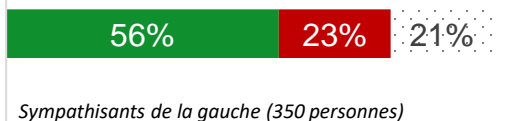
<i>Selon le vote au 1^{er} tour de l'élection présidentielle, en %</i>	Sous-total « Oui »	Sous-total « Non »
Jean-Luc Mélenchon	82 %	10 %
Yannick Jadot	76 %	24 %
Emmanuel Macron	28 %	63 %
Valérie Pécresse	18 %	72 %
Marine Le Pen	25 %	60 %

<i>Selon la catégorie socioprofessionnelle, en %</i>	Sous-total « Oui »	Sous-total « Non »
Cadres	46 %	46 %
Professions intermédiaires	45 %	39 %
Employés, ouvriers	37 %	40 %
Retraités	28 %	63 %

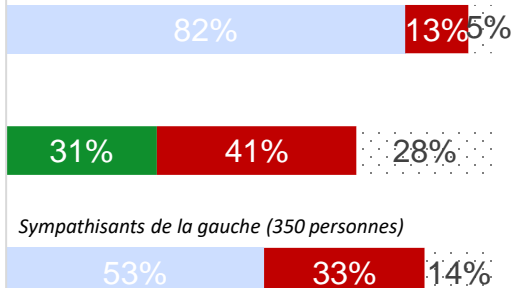
Diriez-vous que vous êtes d'accord ou pas d'accord avec les affirmations suivantes...

■ D'accord ■ Pas d'accord ■ Non réponse

Il est nécessaire pour la gauche de faire des alliances pour espérer avoir une majorité à l'Assemblée nationale



Les différences d'idées et de valeurs sont moins importantes que ce qui réunit ces partis et mouvement de gauche



Selon la proximité partisane, en %

	Alliance nécessaire	Union plus importante que différences
Sympathisants de gauche	82 %	53 %
Sympathisants de la majorité	56 %	25 %
Sympathisants de droite	53 %	27 %
Sympathisants du RN	40 %	23 %
Proches d'aucun parti	50 %	26 %

Selon la taille d'agglomération, en %

	Alliance nécessaire	Union plus importante que différences
Communes rurales	53 %	28 %
2 000 à 20 000 habitants	55 %	29 %
20 000 à 100 000 habitants	49 %	31 %
Plus de 100 000 habitants	61 %	35 %
Agglomération parisienne	57 %	31 %

Selon le vote au 1^{er} tour de l'élection présidentielle, en %

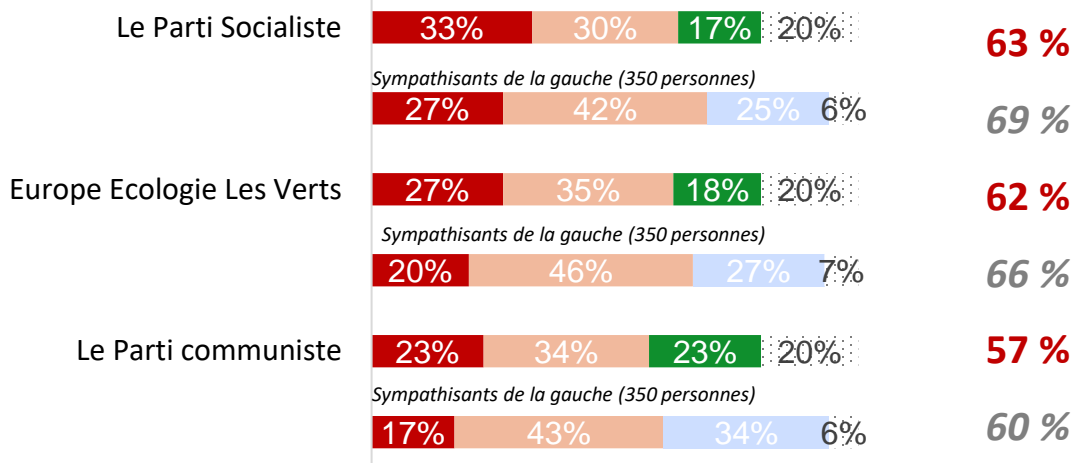
	Alliance nécessaire	Union plus importante que différences
Jean-Luc Mélenchon	85 %	58 %
Yannick Jadot	88 %	43 %
Emmanuel Macron	56 %	28 %
Valérie Pécresse	51 %	30 %
Marine Le Pen	44 %	25 %

Selon la catégorie socioprofessionnelle, en %

	Alliance nécessaire	Union plus importante que différences
Cadres	62 %	38 %
Professions intermédiaires	62 %	33 %
Employés, ouvriers	51 %	29 %
Retraités	59 %	30 %

Selon vous, le Parti socialiste, Europe Ecologie les Verts et le Parti communiste ont-ils renoncé à des valeurs et des idées fondamentales dans le cadre de cette alliance des gauches ?

■ Oui beaucoup ■ Oui un peu ■ Non ■ Non réponse **Sous-total « Oui »**



Selon la proximité partisane, en %

	PS	EELV	PC
Sympathisants de gauche	69 %	66 %	60 %
Sympathisants de la majorité	82 %	81 %	71 %
Sympathisants de droite	88 %	84 %	80 %
Sympathisants du RN	59 %	59 %	57 %
Proches d'aucun parti	52 %	53 %	47 %

Selon la taille d'agglomération, en %

	PS	EELV	PC
Communes rurales	57 %	58 %	52 %
2 000 à 20 000 habitants	64 %	64 %	58 %
20 000 à 100 000 habitants	61 %	60 %	56 %
Plus de 100 000 habitants	65 %	63 %	58 %
Agglomération parisienne	66 %	67 %	61 %

Selon le vote au 1^{er} tour de l'élection présidentielle, en %

	PS	EELV	PC
Jean-Luc Mélenchon	56 %	58 %	52 %
Yannick Jadot	65 %	62 %	53 %
Emmanuel Macron	78 %	78 %	69 %
Valérie Pécresse	84 %	82 %	74 %
Marine Le Pen	60 %	58 %	57 %

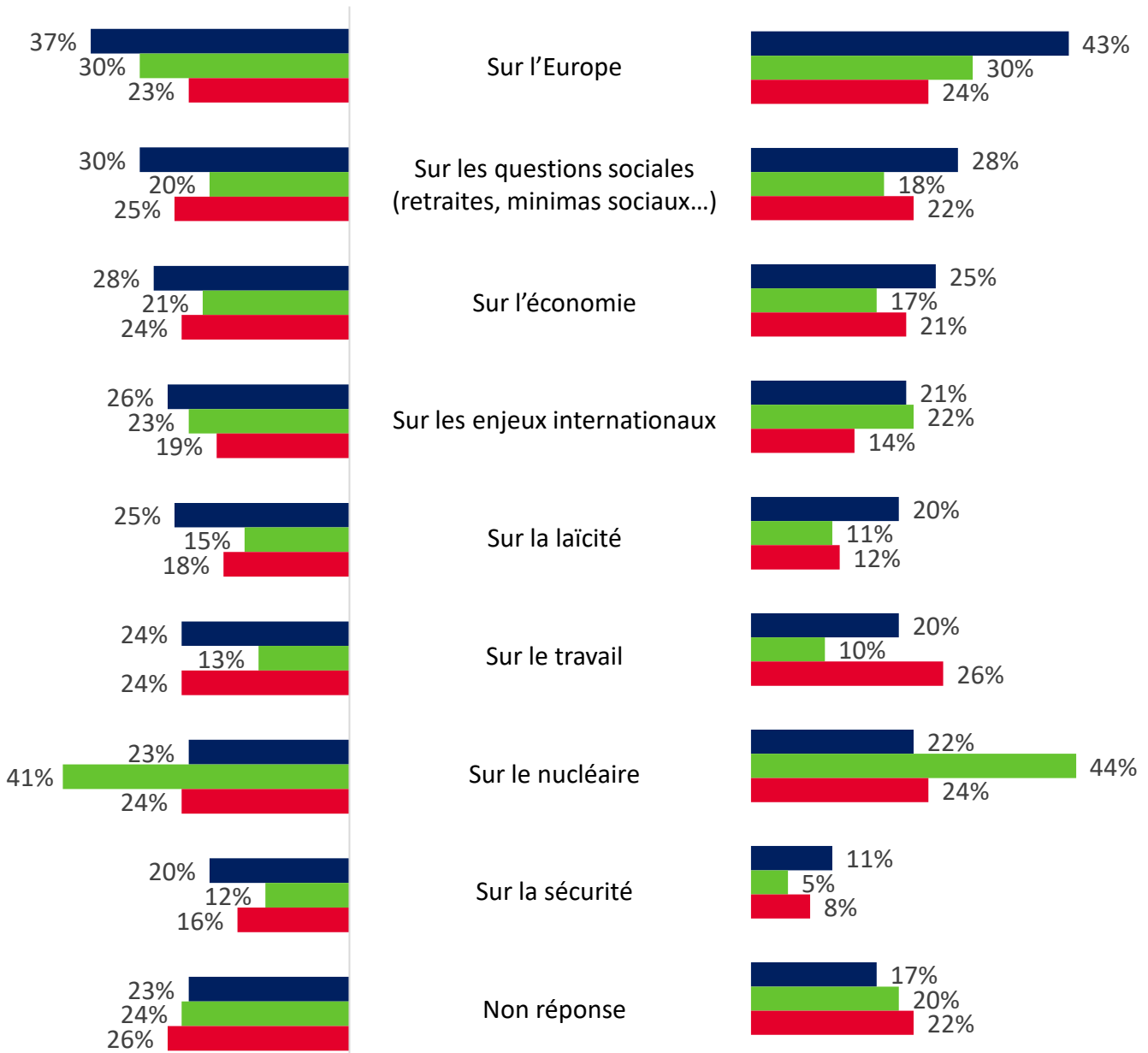
Selon la catégorie socioprofessionnelle, en %

	PS	EELV	PC
Cadres	72 %	71 %	62 %
Professions intermédiaires	59 %	61 %	53 %
Employés, ouvriers	50 %	51 %	47 %
Retraités	82 %	79 %	75 %

Base : Ensemble (1501 personnes)

Sur quels registres et dans quels domaines le Parti socialiste, Europe Ecologie Les Verts et le Parti communiste ont-ils renoncé à leurs valeurs et idées ?

- Parti Socialiste
- Europe Ecologie les Verts
- Parti Communiste

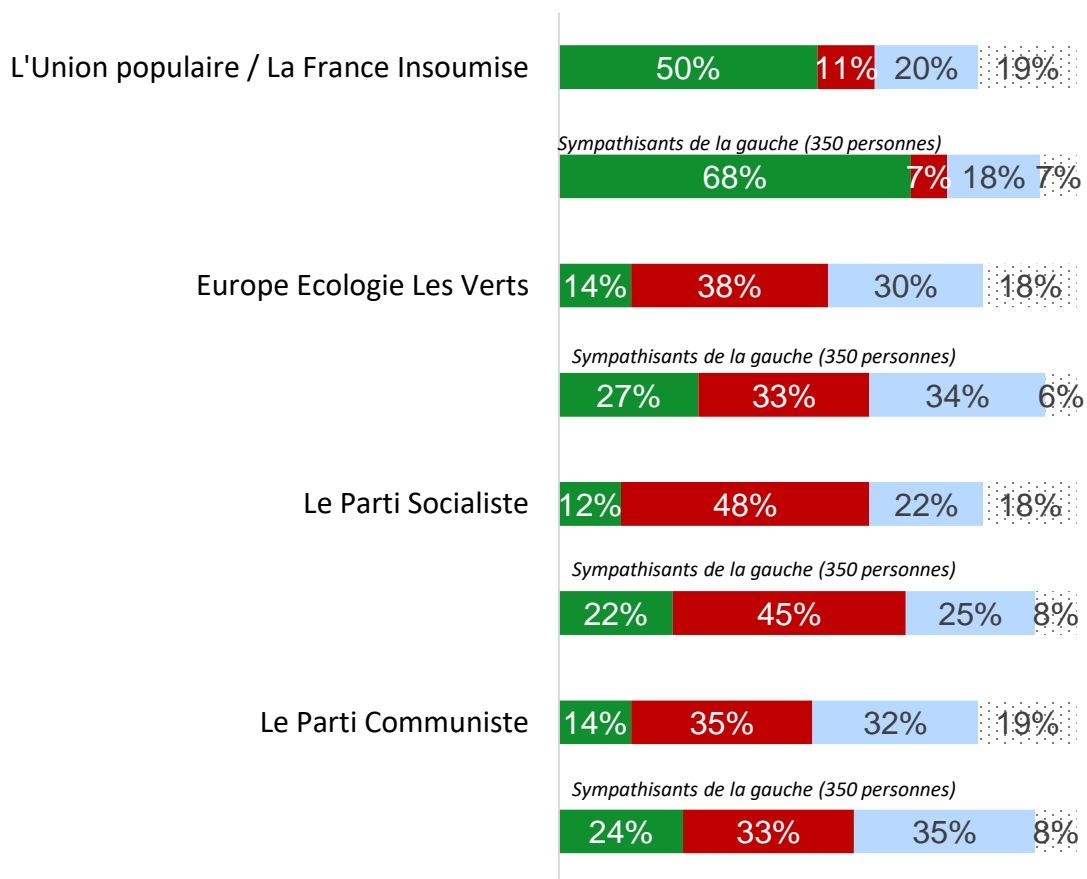


Base : pensent que cette alliance de gauche signifie un renoncement des valeurs et idées fondamentales du PS, EELV ou du PC

Base : **Sympathisants de la gauche** qui pensent que cette alliance de gauche signifie un renoncement des valeurs et idées fondamentales du PS, EELV ou du PC

Enfin, qui ressort « renforcé » ou « affaibli » de cette alliance de la gauche si elle a bien lieu ? ...

■ Renforcé ■ Affaibli ■ Ni renforcé, ni affaibli ■ Non réponse





ANNEXE

**NOTE SUR LES MARGES D'ERREUR
ET EFFECTIFS UTILES**

Note sur les marges d'erreur

Comme toute enquête quantitative réalisée par sondage, les résultats de cette étude sont soumis à une incertitude statistique appelée marge d'erreur ou intervalle de confiance, dont l'amplitude dépend du nombre de personnes interrogées (taille de l'échantillon) et du pourcentage observé :

Taille de l'échantillon	Pourcentage observé					
	5 ou 95 %	10 ou 90 %	20 ou 80 %	30 ou 70 %	40 ou 60 %	50 %
100	4,4	6,0	8,0	9,2	9,8	10,0
200	3,1	4,3	5,7	6,5	6,9	7,1
300	2,5	3,5	4,6	5,3	5,7	5,8
500	2,0	2,7	3,6	4,1	4,4	5,0
1001	1,4	1,8	2,5	2,85	3	3,1
2000	1	1,3	1,8	2,1	2,2	2,25

Lecture du tableau :

Dans le cas d'un sondage auprès d'un échantillon de 1 000 personnes environ, si le pourcentage mesuré est de 20 %, la marge d'erreur est égale à 2,5. Le pourcentage réel est donc compris entre 17,5 % et 22,5 % (avec une certitude de 95 %).

VIAVOICE



| VIAVOICE | GLOBAL CENTER FOR THE FUTURE | BLOOMTIME | LES TEMPS NOUVEAUX |

Les récentes études d'opinion Viavoice réalisées pour HEC, *Libération*, *Le Monde*, *Le Figaro*, BFM Business, Radio Classique, France 2, RTL et France Inter sont consultables sur www.institut-viavoice.com

9, rue Huysmans, 75 006 Paris. + 33 (0)1 40 54 13 90. Viavoice est une SAS indépendante.