

VIAVOICE

VGBN CONSEILS

Libération

BAROMÈTRE POLITIQUE
VIAVOICE – LIBÉRATION

PORTRAIT D'OPINION
FRANÇOIS RUFFIN

Décembre 2022



Viavoice

9 rue Huysmans, 75 006 Paris.

+ 33 (0)1 40 54 13 90

www.institut-viavoice.com

Adrien Broche

Lola Lusteau

François Miquet-Marty

Synthèse des enseignements	3
Questions d'actualité	
Opinion – François Ruffin	5
Traits d'image – François Ruffin	10
François Ruffin et la gauche	15

Sondage réalisé par Viavoice pour *Libération*.

Interviews effectuées en ligne du 2 au 5 décembre 2022.

Échantillon de 1 001 personnes, représentatif de la population résidant en France métropolitaine, âgée de 18 ans et plus.

Représentativité par la méthode des quotas appliquée aux critères suivants : sexe, âge, profession de l'interviewé, région et catégorie d'agglomération.

Les rappels de données antérieures présentés dans ce rapport sont issus des précédentes vagues du baromètre politique Viavoice pour Libération.

François Ruffin

Une notoriété à amplifier mais la compétence de la proximité

Première enquête d'ampleur sur le député de la Somme, l'étude Viavoice – Libération sur François Ruffin révèle des constats frappants : en dépit d'un déficit de notoriété, il bénéficie de traits d'image prometteurs qui font de lui une personnalité qui pourrait participer à la restructuration de la gauche à l'avenir.

Une notoriété encore faible mais une opinion bienveillante

Premier élément marquant de l'étude inédite menée par Viavoice pour Libération, François Ruffin est identifié par environ 6 Français sur 10. Si ce score demeure honorable pour une personnalité politique encore de niche, une marge de progression certaine doit être comblée pour le député Insoumis, exigence en partie héritée d'une proposition politique tournée vers les catégories modestes :

- Plus d'un employé/ouvrier sur deux (51 %) et 40 % des professions intermédiaires ne se prononcent pas lorsqu'on les interroge sur leur opinion vis-à-vis de François Ruffin, contre seuls 31 % des cadres et 29 % des retraités ;
- François Ruffin souffre aussi d'un déficit de notoriété chez les plus jeunes, près de 6 Français sur 10 âgés de 18 à 24 ans n'ayant aucune opinion sur lui.

Le député de la Somme recueille 42 % d'opinions positives chez les sympathisants de gauche et 48 % chez les électeurs de Jean-Luc Mélenchon en 2022. Des scores significativement supérieurs à la moyenne nationale mais dont le potentiel n'est pas atteint : 28 % des sympathisants de gauche et 32 % des électeurs du leader insoumis ne se prononcent pas.

En dépit d'un déficit de notoriété, François Ruffin bénéficie d'un regard bienveillant et intéressé dans l'opinion :

- Si seuls 20 % des Français ont une opinion positive de lui (+ 3 depuis le mois d'octobre, ce qui en fait néanmoins la 18^e personnalité politique préférée des Français, devant certains ex-candidats à l'élection présidentielle), 28 % estiment que ses idées et sa personnalité sont une bonne chose pour le débat public, dont 37 % des professions intermédiaires et 61 % des électeurs de Jean-Luc Mélenchon.
- Dans ce contexte, même si 32 % des Français déclarent ne pas connaître ses convictions, 21 % d'entre eux affirment les partager, ce qui est également le cas pour 51 % des électeurs Mélenchon et 44 % des électeurs de Yannick Jadot, signaux encourageants pour le député Insoumis. 30 % déclarent néanmoins ne pas les partager.

C'est sans surprise sur la question sociale, structurante dans le débat public depuis maintenant de nombreux mois, que François Ruffin assoit sa crédibilité :

- 28 % des Français le considèrent crédible sur la protection sociale, les inégalités sociales ainsi que sur l'égalité entre les femmes et les hommes.
- Peu identifié sur l'international, l'Europe, le régional (sécurité et immigration) et l'économie, l'Insoumis est face à un défi de taille : intensifier son identification sur les questions sociales tout en s'affirmant et se crédibilisant sur ses points faibles.

Les traits d'image de François Ruffin : proximité et compétence

Attentif à son ancrage territorial, l'opinion entretient des perceptions positives vis-à-vis de la personnalité de François Ruffin :

- Ce dernier apparaît proche des gens pour 30 % des Français et en mesure d'apporter des solutions utiles aux Français pour 27 % d'entre eux.
- Un Français sur quatre considère qu'il peut être une alternative à Marine Le Pen et à Emmanuel Macron (25 %).
- Souffrant d'une image encore trop peu associée à une gestion des affaires et des crises internationales, près de la moitié des sondés le considèrent comme n'ayant pas les compétences pour sortir la France des crises actuelles (47 %) et pas crédible pour devenir président de la République (49 %).

S'il apparaît moins présidentiable que Jean-Luc Mélenchon (21 % contre 28 %), François Ruffin bénéficie de traits de personnalité globalement à son avantage : plus proche des Français (29 % contre 22 %), nettement plus honnête (29 % contre 15 %), sensiblement plus compétent (26 % contre 22 %), moins radical et moins inquiétant que le leader Insoumis.

Alors que les Français déclarent ressentir de l'indifférence et de l'incompréhension à l'évocation du nom de François Ruffin (respectivement par 40 % et 24 % de la population), résultats en ligne avec un taux de notoriété encore timide, il évoque néanmoins de l'espoir et de l'enthousiasme pour 21 % et 19 % des Français, enseignements non négligeables dans un contexte de défiance et de rejet généralisé du personnel politique.

François Ruffin et la gauche

Associé à la France insoumise par 28 % des Français, ils sont malgré tout 15 % à le considérer comme une personnalité politique indépendante et la même proportion à l'accoler à la coalition NUPES. L'opinion se montre partagée sur ses possibilités d'autonomisation, 27 % des Français considèrent qu'il devrait fonder son propre mouvement politique et 23 % qu'il devrait rester membre de La France insoumise.

Enfin, l'éventualité d'une candidature de François Ruffin à l'élection présidentielle n'apparaît pas inconcevable, 12 % des Français et 24 % des sympathisants de gauche souhaitant qu'il incarne la prochaine candidature LFI, soit des scores alignés avec ceux qu'obtient en l'état Jean-Luc Mélenchon.

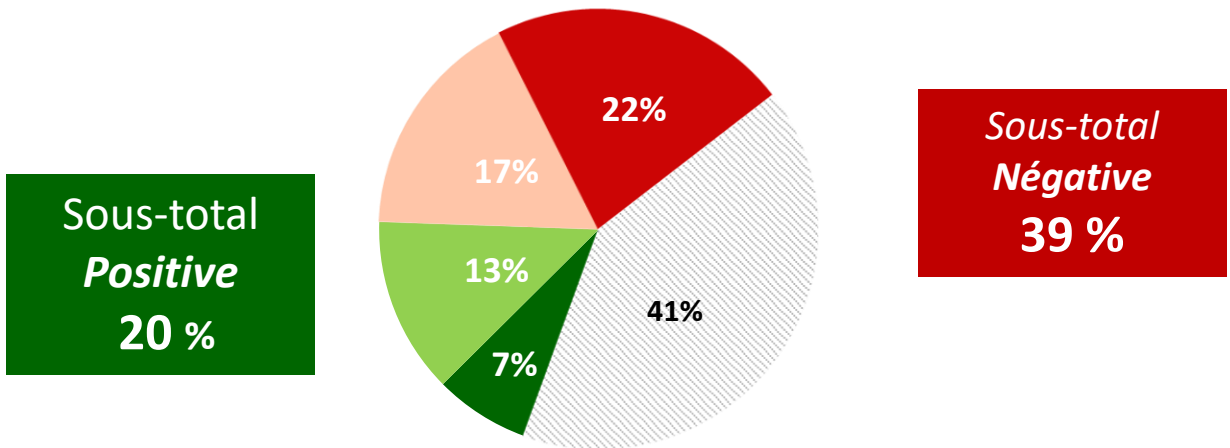


OPINION

FRANÇOIS RUFFIN

Avez-vous de François Ruffin une opinion...

■ Très positive ■ Assez positive ■ Assez négative ■ Très négative ■ Non réponse



<i>Selon l'âge, en %</i>	Sous-total « Positive »	Non réponse
18 – 24 ans	11 %	59 %
25 – 34 ans	20 %	49 %
35 – 49 ans	20 %	44 %
50 – 64 ans	21 %	40 %
65 ans et plus	21 %	29 %

<i>Selon la proximité partisane, en %</i>	Sous-total « Positive »	Non réponse
Sympathisants de gauche	42 %	28 %
Sympathisants de la majorité	15 %	25 %
Sympathisants de droite	12 %	35 %
Sympathisants d'extrême droite	12 %	39 %
Proches d'aucun parti	13 %	55 %

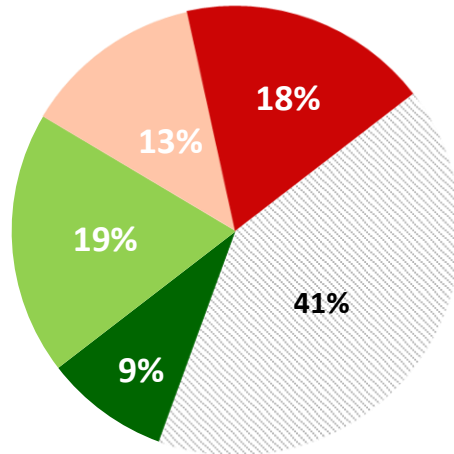
<i>Selon le vote au 1^{er} tour de l'élection présidentielle, en %</i>	Sous-total « Positive »	Non réponse
Jean-Luc Mélenchon	48 %	32 %
Yannick Jadot	34 %	35 %
Emmanuel Macron	15 %	30 %
Valérie Pécresse	2 %	35 %
Marine Le Pen	9 %	49 %
Abstentionnistes	15 %	60 %

<i>Selon la catégorie socioprofessionnelle, en %</i>	Sous-total « Positive »	Non réponse
Cadres	26 %	31 %
Professions intermédiaires	23 %	40 %
Employés, ouvriers	14 %	51 %
Retraités	21 %	29 %

Diriez-vous que les idées et la personnalité de François Ruffin sont pour le débat public...

■ Une très bonne chose ■ Une assez bonne chose ■ Une assez mauvaise chose ■ Une très mauvaise chose ▨ Non réponse

Sous-total
Bonne chose
28 %



Sous-total
Mauvaise chose
31 %

Selon le vote au 1^{er} tour de l'élection présidentielle, en %

	Sous-total « Une bonne chose »
Jean-Luc Mélenchon	61 %
Yannick Jadot	39 %
Emmanuel Macron	23 %
Valérie Pécresse	13 %
Marine Le Pen	17 %

Selon la catégorie socioprofessionnelle, en %

	Sous-total « Une bonne chose »
Cadres	37 %
Professions intermédiaires	37 %
Employés, ouvriers	21 %
Retraités	29 %

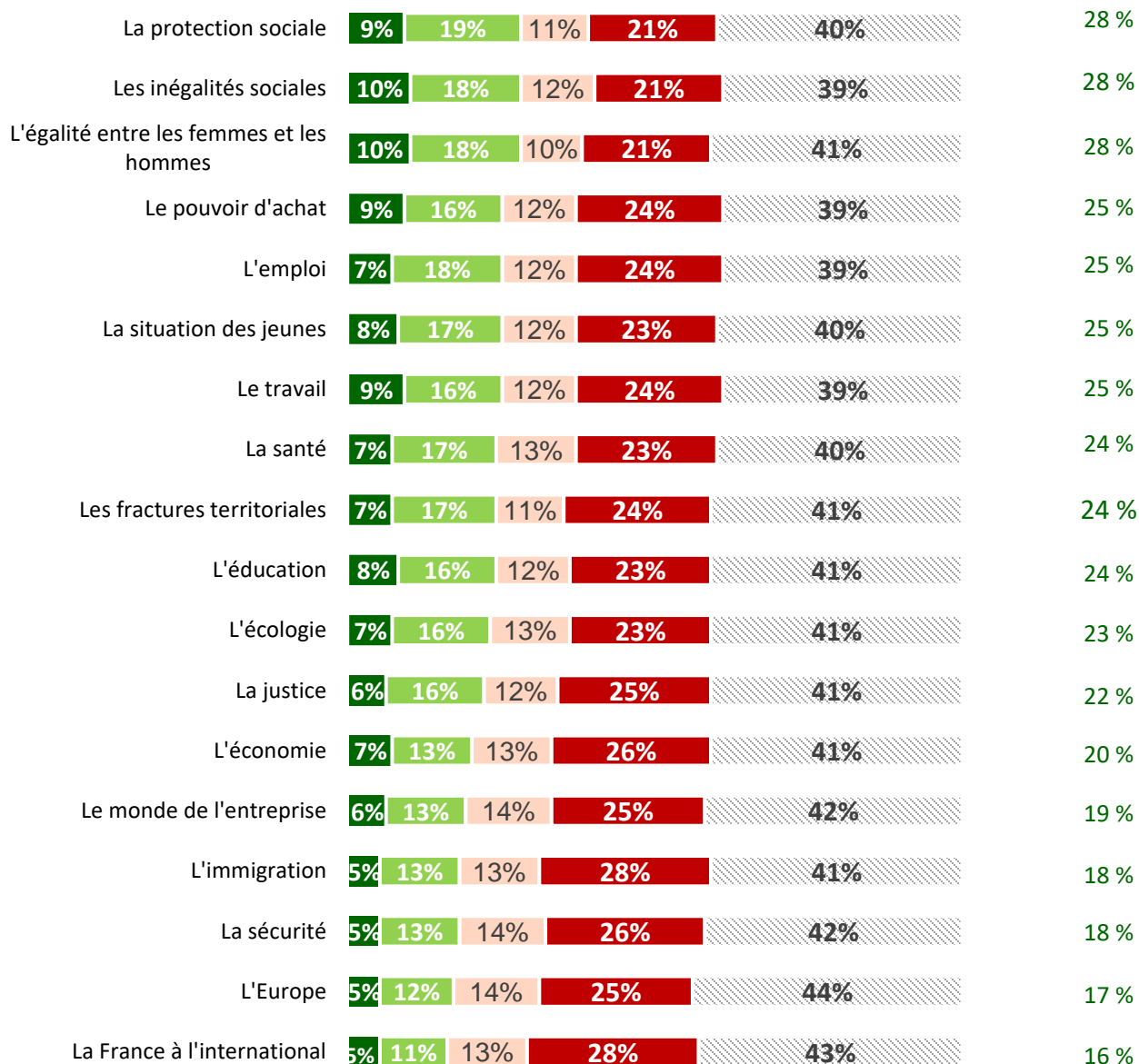
Selon la proximité partisane, en %

	Sous-total « Une bonne chose »
Sympathisants de gauche	52 %
Sympathisants de la majorité	32 %
Sympathisants de droite	14 %
Sympathisants d'extrême droite	21 %
Proches d'aucun parti	17 %

Pour chacun des sujets suivants, diriez-vous que François Ruffin

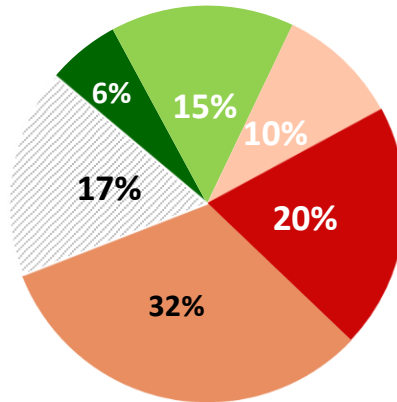
■ Tout à fait crédible ■ Plutôt crédible ■ Plutôt pas crédible ■ Pas du tout crédible ◊ Non réponse

Sous Total
Crédible



Et vous, personnellement, partagez-vous les prises de position et les constats de François Ruffin sur la société ?

- Oui, tout à fait
- Oui, plutôt
- Non, plutôt pas
- Non, pas du tout
- Je ne connais pas ses prises de positions et ses constats
- ▨ Non réponse



Sous-total
Oui
21 %

Sous-total
Non
30 %

<i>Selon la proximité partisane, en %</i>	Sous total « Oui »	Sous total « Non »	Sous total « Je ne connais pas »
Sympathisants de gauche	48 %	21 %	23 %
Sympathisants de la majorité	14 %	51 %	27 %
Sympathisants de droite	4 %	51 %	35 %
Sympathisants d'extrême droite	16 %	35 %	33 %
Proches d'aucun parti	12 %	25 %	40 %

<i>Selon la taille d'agglomération, en %</i>	Sous-total « Oui »	Sous total « Non »	Sous total « Je ne connais pas »
Communes rurales	19 %	30 %	35 %
2 000 à 20 000 habitants	23 %	29 %	30 %
20 000 à 100 000 habitants	20 %	32 %	31 %
Plus de 100 000 habitants	18 %	30 %	31 %
Agglomération parisienne	27 %	29 %	31 %

<i>Selon le vote au 1^{er} tour de l'élection présidentielle, en %</i>	Sous-total « Oui »	Sous total « Non »	Sous total « Je ne connais pas »
Jean-Luc Mélenchon	51 %	15 %	26 %
Yannick Jadot	44 %	21 %	27 %
Emmanuel Macron	11 %	49 %	28 %
Valérie Pécresse	9 %	45 %	38 %
Marine Le Pen	11 %	32 %	37 %

<i>Selon la catégorie socioprofessionnelle, en %</i>	Sous-total « Oui »	Sous total « Non »	Sous total « Je ne connais pas »
Cadres	32 %	31 %	32 %
Professions intermédiaires	25 %	27 %	33 %
Employés, ouvriers	17 %	31 %	35 %
Retraités	20 %	39 %	28 %

Base : Ensemble (1001 personnes)

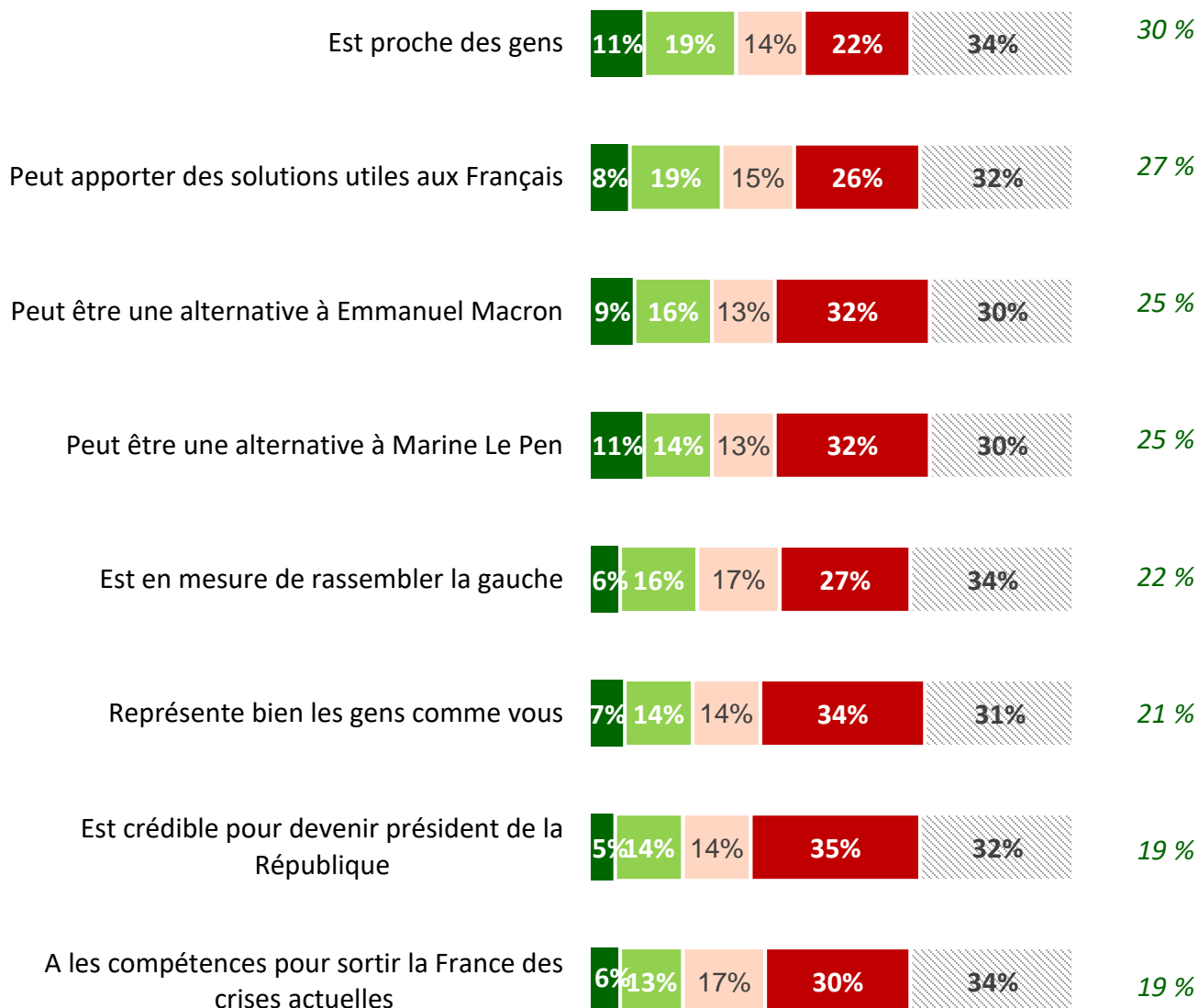


TRAITS D'IMAGE
FRANÇOIS RUFFIN

Diriez-vous que François Ruffin

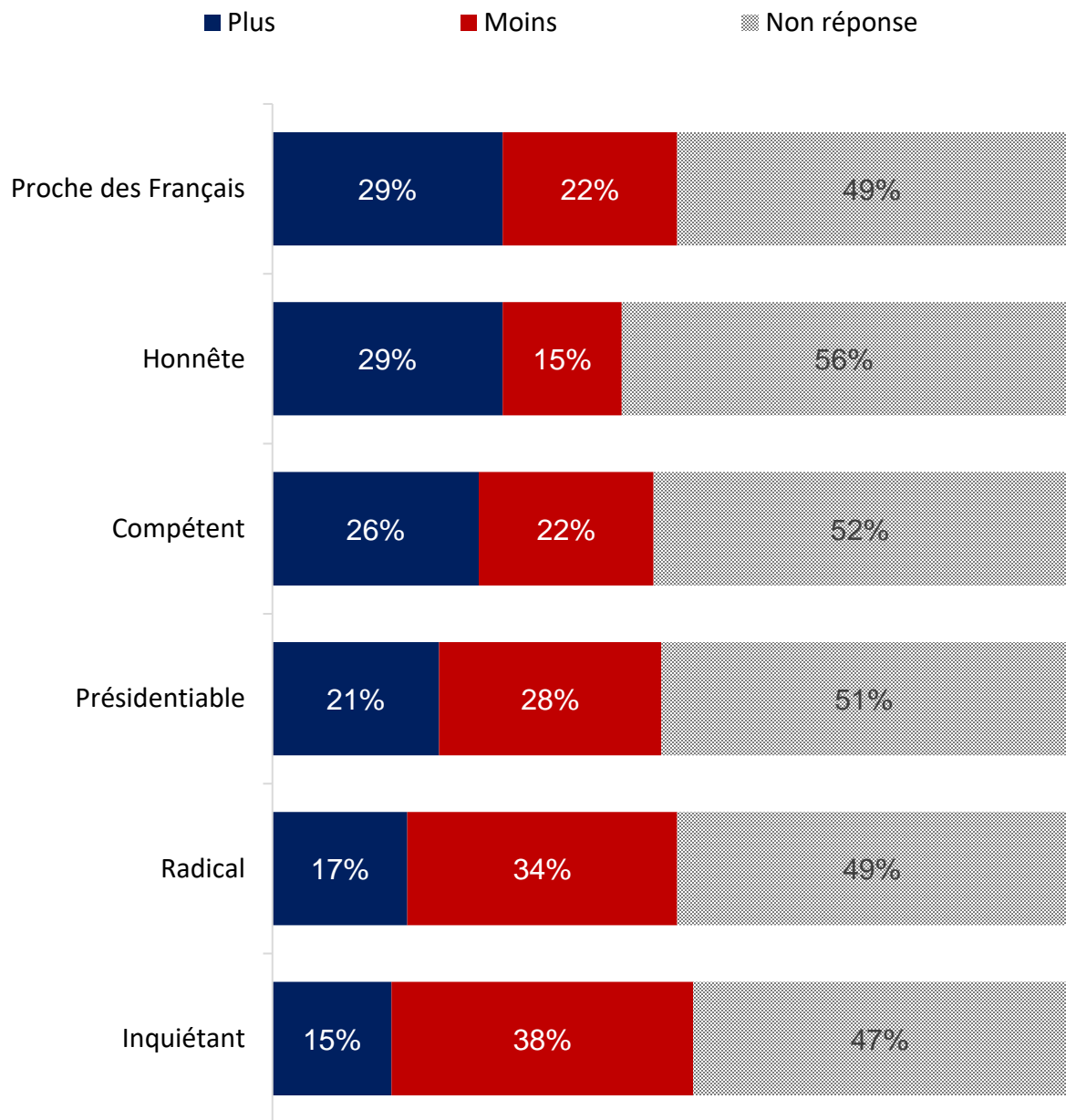
■ Oui, tout à fait ■ Oui, plutôt ■ Non, plutôt pas ■ Non, pas du tout ■ Non réponse

Sous-total
Oui

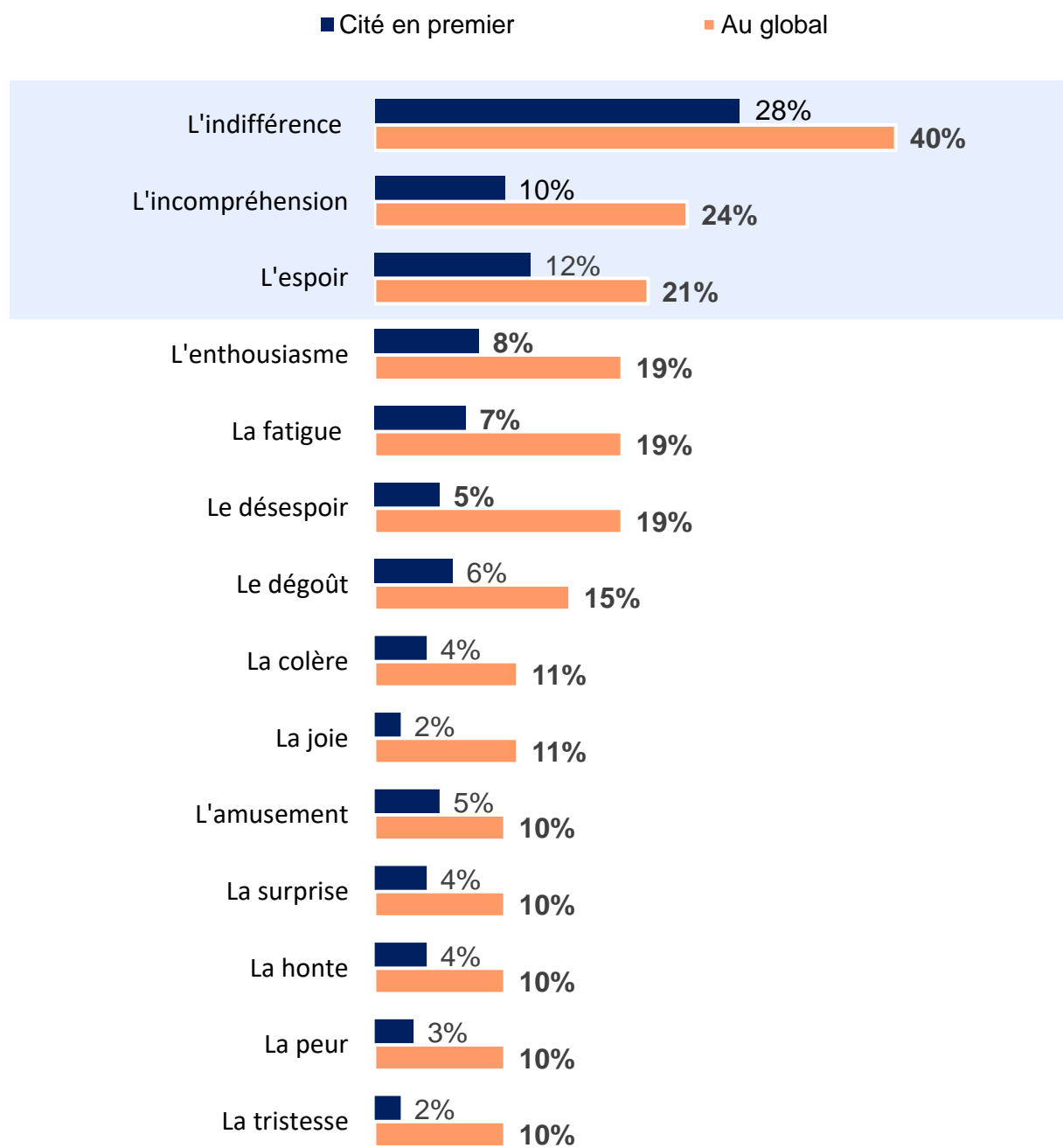


Base : Ensemble (1001 personnes)

Diriez-vous que François Ruffin est plus ou moins ... que Jean-Luc Mélenchon

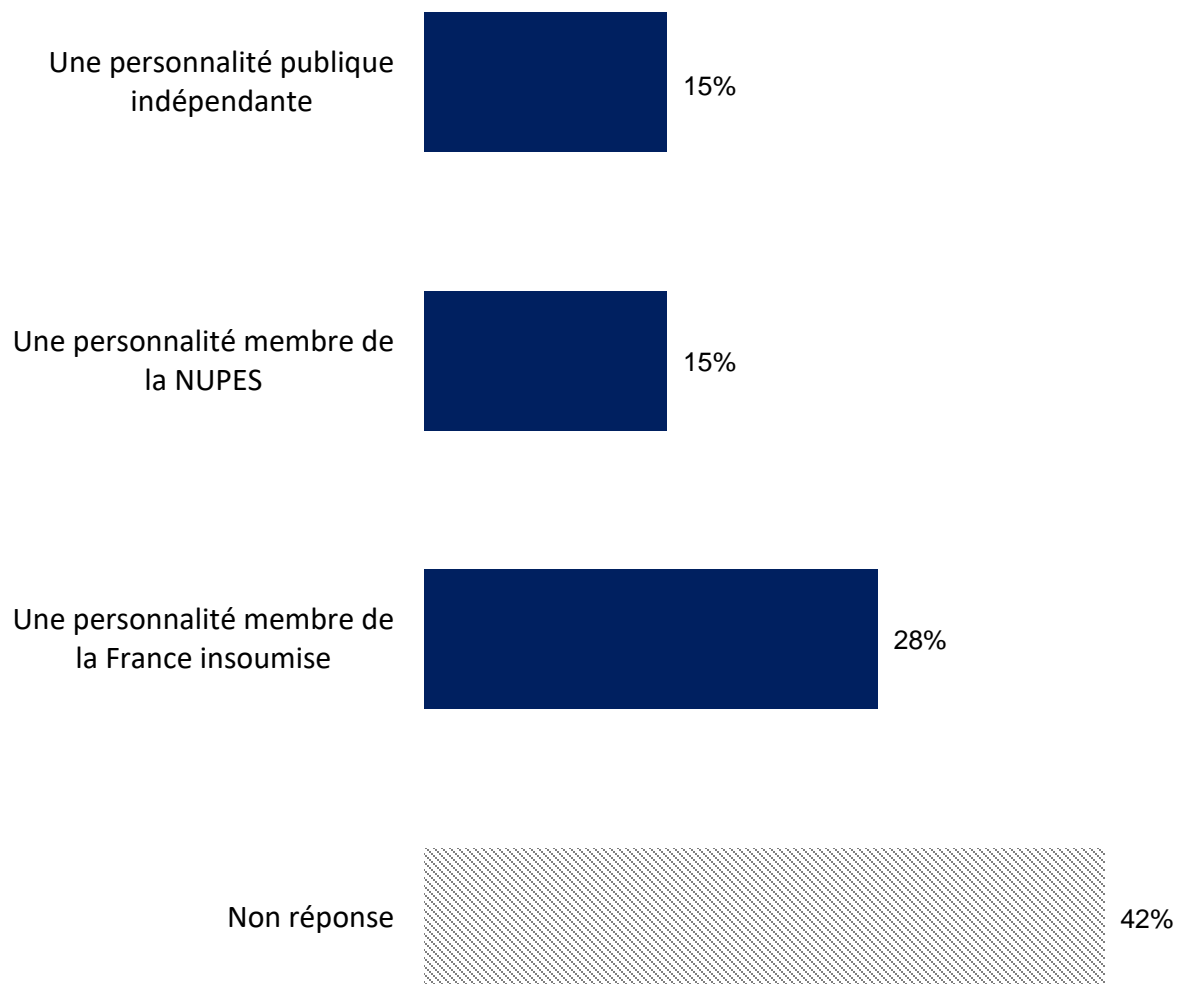


A titre personnel, quelles émotions ressentez-vous lorsque vous entendez parler de François Ruffin ?



Base : Ensemble (1001 personnes)
Cinq réponses possibles, total supérieur à 100 %

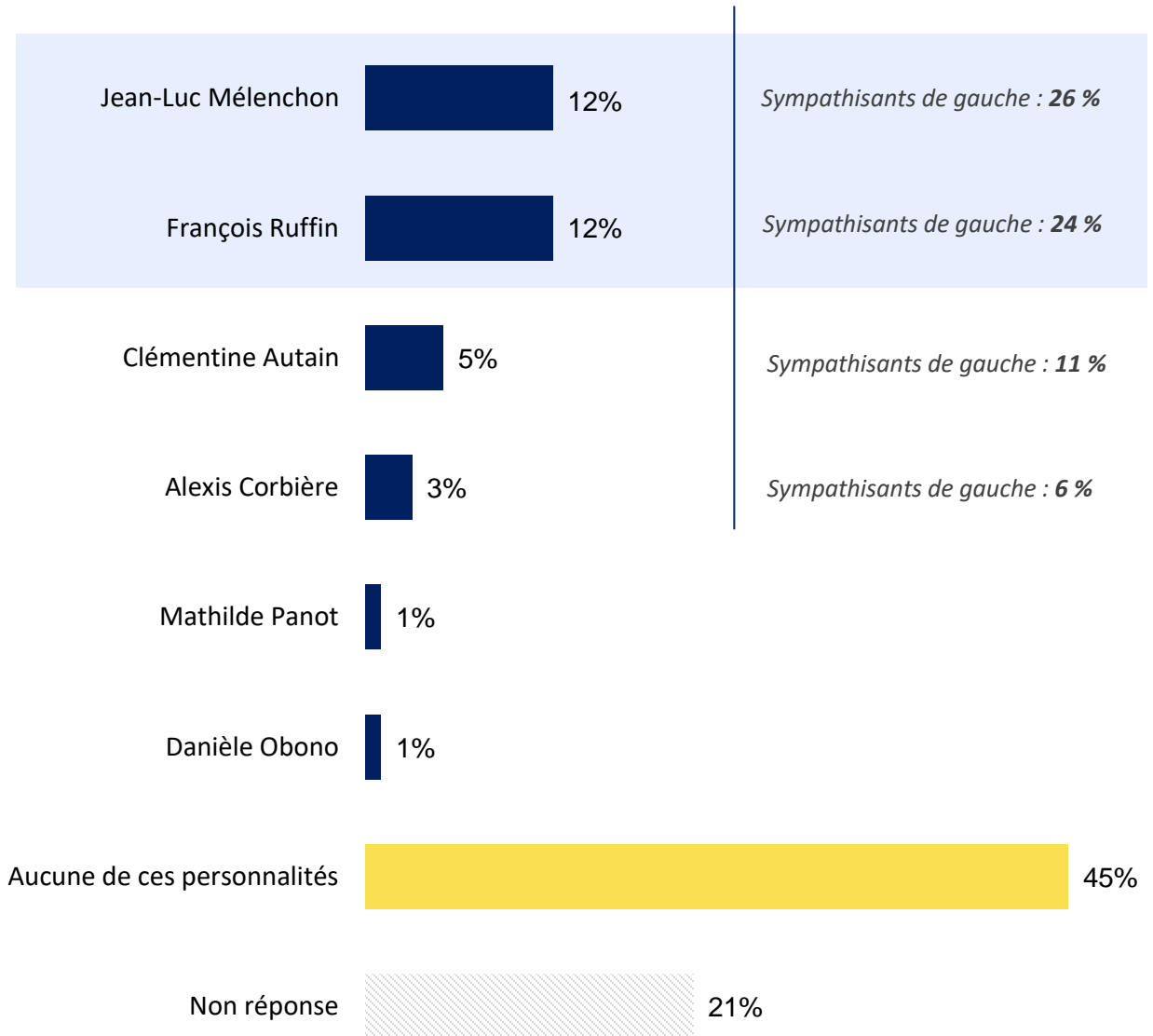
Selon vous, François Ruffin est surtout :





FRANÇOIS RUFFIN ET LA GAUCHE

Souhaiteriez-vous que le ou la candidat.e de la France insoumise (LFI) à l'élection présidentielle de 2027 soit



Avec laquelle des affirmations suivantes êtes-vous le plus d'accord ?

Pour l'avenir, la gauche doit s'inspirer de ce que représente et propose François Ruffin



Pour l'avenir, la gauche ne doit pas s'inspirer de ce que représente et propose François Ruffin



Non réponse



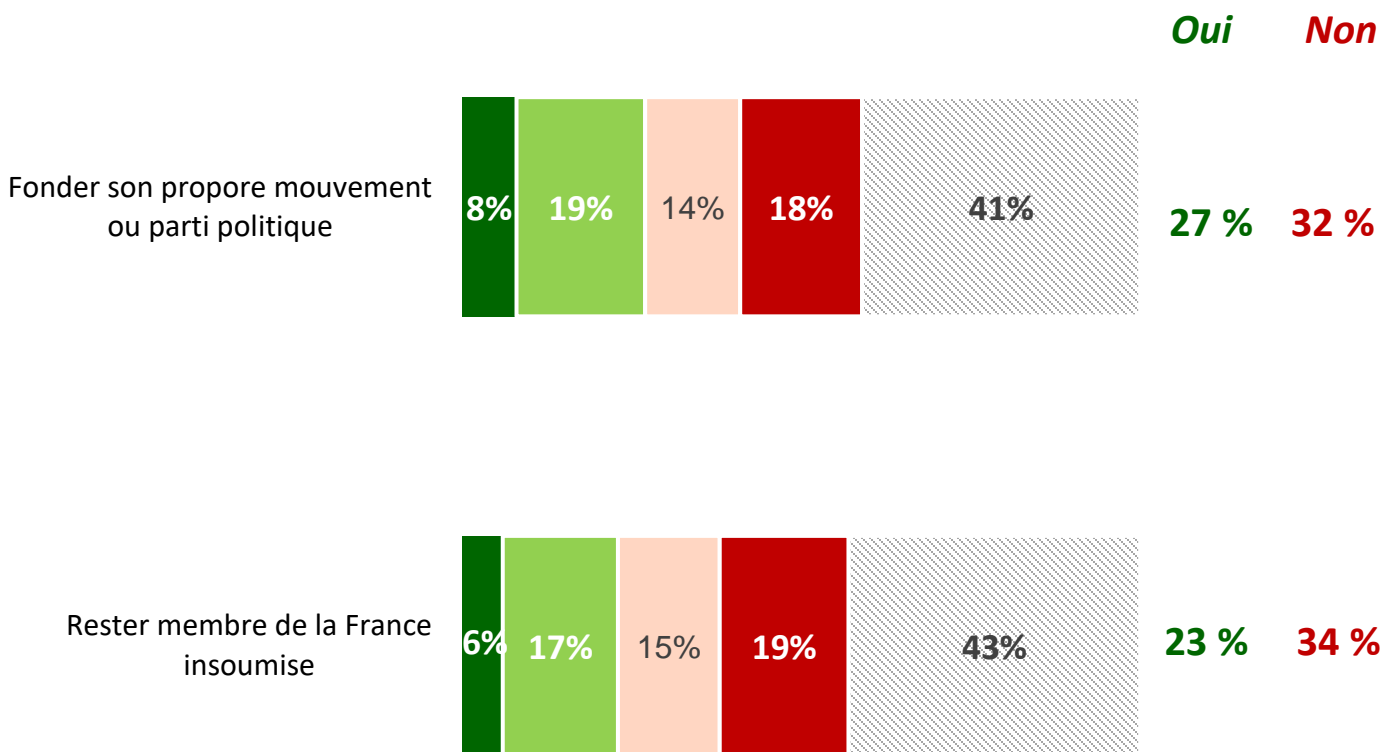
<i>Selon la proximité partisane, en %</i>	Sous-total « Doit »	Sous-total « Ne doit pas »
Sympathisants de gauche	44 %	20 %
Sympathisants de la majorité	21 %	40 %
Sympathisants de droite	8 %	43 %
Sympathisants d'extrême droite	14 %	24 %
Proches d'aucun parti	11 %	18 %

<i>Selon le vote au 1^{er} tour de l'élection présidentielle, en %</i>	Sous-total « Doit »	Sous-total « Ne doit pas »
Jean-Luc Mélenchon	47 %	18 %
Yannick Jadot	34 %	22 %
Emmanuel Macron	15 %	39 %
Valérie Pécresse	4 %	45 %
Marine Le Pen	11 %	20 %

<i>Selon la catégorie socioprofessionnelle, en %</i>	Sous-total « Doit »	Sous-total « Ne doit pas »
Cadres	34 %	27 %
Professions intermédiaires	23 %	26 %
Employés, ouvriers	18 %	18 %
Retraités	20 %	28 %

Selon vous, pour peser à l'avenir, François Ruffin doit-il plutôt rester membre de la France insoumise ?

■ Oui, tout à fait ■ Oui, plutôt ■ Non, plutôt pas ■ Non, pas du tout ■ Non réponse



VIAVOICE



| VIAVOICE | GLOBAL CENTER FOR THE FUTURE | BLOOMTIME | LES TEMPS NOUVEAUX |

Les récentes études d'opinion Viavoice réalisées pour
HEC, *Libération*, *Le Monde*, *Le Figaro*, BFM Business, Radio Classique, France 2, RTL et France Inter
sont consultables sur www.institut-viavoice.com
9, rue Huysmans, 75 006 Paris. + 33 (0)1 40 54 13 90. Viavoice est une SAS indépendante.