

VIAVOICE

VGBN CONSEILS

Libération

BAROMÈTRE POLITIQUE
VIAVOICE – LIBÉRATION

PORTRAIT D'OPINION
JEAN-LUC MÉLENCHON

Octobre 2022



Viaivoice

9 rue Huysmans, 75 006 Paris.

+ 33 (0)1 40 54 13 90

www.institut-viaivoice.com

Adrien Broche

Lola Lusteau

François Miquet-Marty

VIAVOICE | GLOBAL CENTER FOR THE FUTURE | BLOOMTIME | LES TEMPS NOUVEAUX |

Synthèse des enseignements	3
Portait d'opinion de Jean-Luc Mélenchon	4

Sondage réalisé par Viavoice pour *Libération*.

Interviews effectuées en ligne du 7 au 10 octobre 2022.

Échantillon de 1 001 personnes, représentatif de la population résidant en France métropolitaine, âgée de 18 ans et plus.

Représentativité par la méthode des quotas appliquée aux critères suivants : sexe, âge, profession de l'interviewé, région et catégorie d'agglomération.

Les rappels de données antérieures présentés dans ce rapport sont issus des précédentes vagues du baromètre politique Viavoice pour Libération.

Portrait d'opinion de Jean-Luc Mélenchon *L'après présidentielle et l'avenir*

L'image de Jean-Luc Mélenchon

Six mois après son élimination au premier tour de l'élection présidentielle en dépit de ses 22 % récoltés et d'une dynamique finale à son avantage, l'image globale de Jean-Luc Mélenchon s'établit à 21 % d'opinions positives et 66 % d'opinions négatives. Un score en ligne avec le précédent portrait d'opinion réalisé par Viavoice pour *Libération* en période de campagne électorale (février 2022).

S'agissant de l'incarnation de la principale opposition à Emmanuel Macron, Jean-Luc Mélenchon est largement distancé par Marine Le Pen :

- Le leader de la France insoumise est considéré comme le principal opposant au président de la République par 20 % des Français contre 41 % pour Marine Le Pen
- Jean-Luc Mélenchon distance néanmoins très largement Eric Zemmour (+ 15 points), Fabien Roussel et Valérie Pécresse

Le bilan de la campagne présidentielle de Jean-Luc Mélenchon apparaît contrasté :

- 19 % estiment qu'il en est ressorti renforcé
- 40 % des Français estiment qu'il en est ressorti affaibli

Jean-Luc Mélenchon, la NUPES et l'affaire Adrien Quatennens

Alors que les réactions de Jean-Luc Mélenchon aux révélations concernant Adrien Quatennens, qui a reconnu être l'auteur de violences conjugales, ont suscité la colère et l'incompréhension aussi bien en dehors qu'à l'intérieur de la France insoumise, quel le point de vue de l'opinion ?

- Seuls 18 % des Français considèrent que Jean-Luc Mélenchon a bien réagi aux révélations (37 % de ses électeurs de 2022), une large majorité de l'opinion (58 %) considérant au contraire que le leader de la France insoumise a mal réagi dont 40 % qu'il a même « très mal réagi »
- En conséquence : une large majorité des Français considère qu'il est ressorti affaibli de « l'affaire Quatennens » (55 %)


La gauche, plus largement

En ligne avec le regard de l'opinion sur Jean-Luc Mélenchon, la NUPES accuse le coup. L'indice de confiance Viavoice-*Libération* pour la NUPES passe de 16 % à 13 % (étude Viavoice-*Libération* sur l'Hiver social, octobre 2022) et la coalition ne sort pas indemne des affaires qui ont marqué sa rentrée politique :

- 47 % des Français estiment qu'elle ressort fragilisée, dont 46 % des sympathisants de gauche 2022)
- En effet, seuls 21 % des Français approuvent la ligne qui a été choisie pour traiter la question Adrien Quatennens, à savoir une mise en retrait médiatique mais un maintien des fonctions électives de député. 61 % de l'opinion préfère ainsi un retrait total de la vie médiatique et politique avec une démission du mandat électif en cas de violences conjugales.

C'est donc à un alignement entre l'exemplarité souhaitée et démontrée qu'en appelle l'opinion pour l'avenir d'une gauche française qui devra demain, pour 41 % des Français et 30 % des sympathisants de gauche, rompre avec l'héritage de Jean-Luc Mélenchon. Il revient quoiqu'il en soit à elle et à elle-seule de faire l'inventaire d'un âge politique qui s'approche de son terme.

Adrien Broche
Viaoice

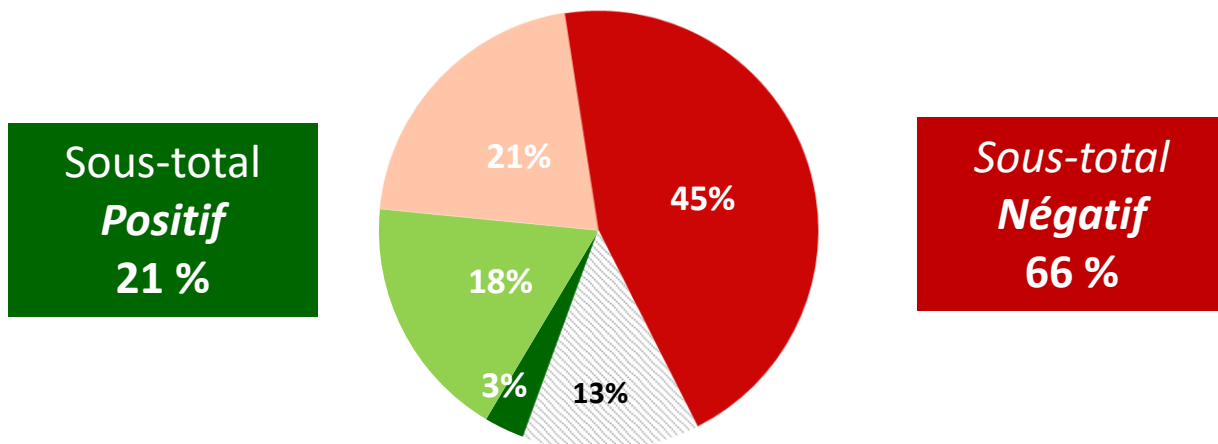


PORTRAIT D'OPINION
JEAN-LUC MÉLENCHON

Avez-vous de Jean-Luc Mélenchon une opinion...



■ Très positive ■ Assez positive ■ Assez négative ■ Très négative ■ Non réponse



Selon la proximité partisane, en %

	Sous-total « Positif »
Sympathisants de gauche	50 %
Sympathisants de la majorité	8 %
Sympathisants de droite	9 %
Sympathisants d'extrême droite	12 %
Proches d'aucun parti	16 %

Selon l'âge, en %

	Sous-total « Positif »
18 – 24 ans	37 %
25 – 34 ans	30 %
35 – 49 ans	23 %
50 – 64 ans	18 %
65 ans et plus	11 %

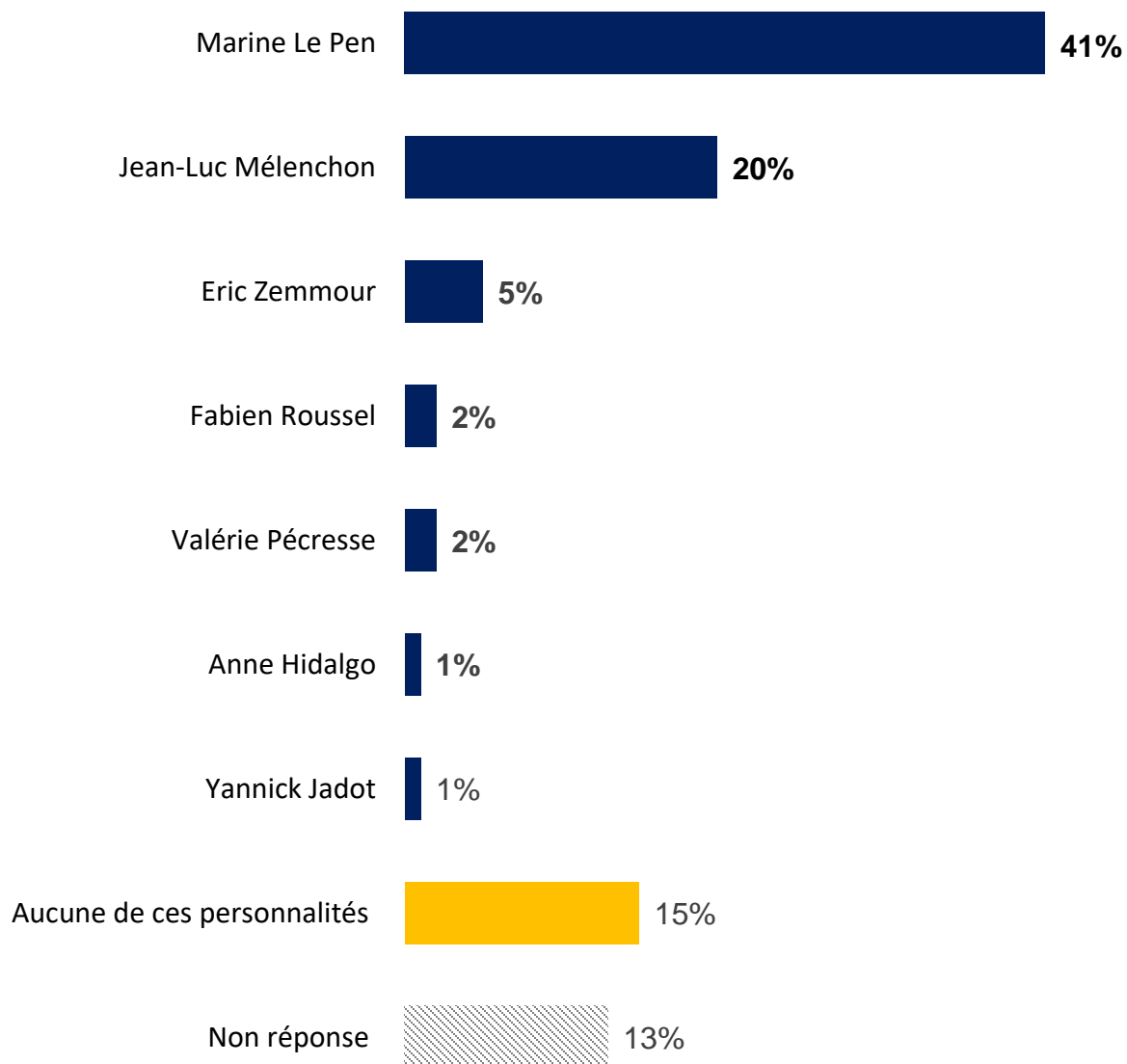
Selon le vote au 1^{er} tour de l'élection présidentielle, en %

	Sous-total « Positif »
Jean-Luc Mélenchon	74 %
Yannick Jadot	35 %
Emmanuel Macron	8 %
Valérie Pécresse	2 %
Marine Le Pen	15 %

Selon la catégorie socioprofessionnelle, en %

	Sous-total « Positif »
Cadres	25 %
Professions intermédiaires	22 %
Employés, ouvriers	27 %
Retraités	10 %

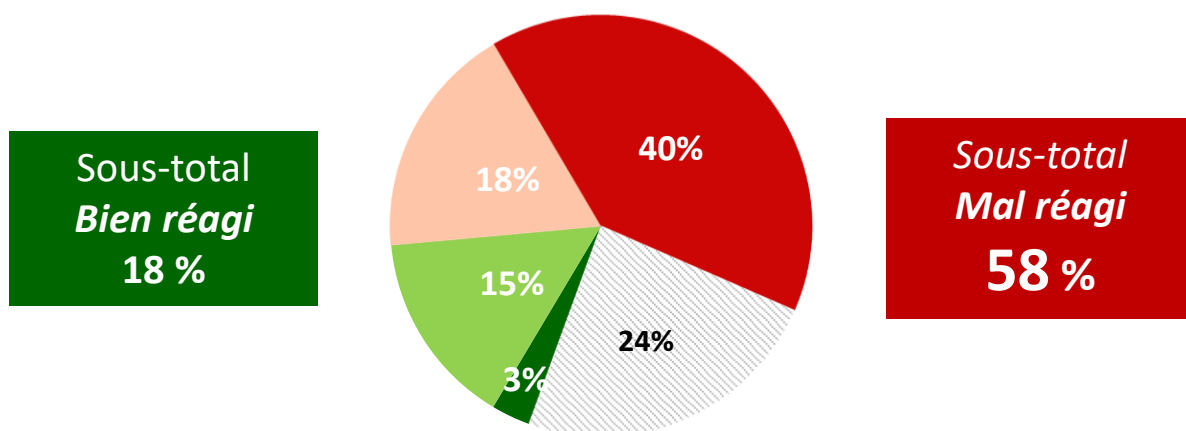
Selon-vous, parmi les candidats à l'élection présidentielle de 2022,
lequel diriez-vous qu'il incarne la principale opposition à Emmanuel Macron ?



Concernant l'affaire Adrien Quatennens, député la France Insoumise (LFI), Jean-Luc Mélenchon a d'abord réagi en saluant la « dignité » et le « courage » d'Adrien Quatennens qui a reconnu avoir giflé son épouse, et en lui disant sa « confiance » et « son affection ». Suite aux critiques qui ont suivi ces réactions, il a reconnu qu'il « acceptait les critiques »

Diriez-vous que Jean-Luc Mélenchon a...

■ Très bien réagi ■ Plutôt bien réagi ■ Plutôt mal réagi ■ Très mal réagi ■ Non réponse



Selon la proximité partisane, en %	Sous-total « Bien réagi »
Sympathisants de gauche	36 %
Sympathisants de la majorité	9 %
Sympathisants de droite	15 %
Sympathisants d'extrême droite	17 %
Proches d'aucun parti	11 %

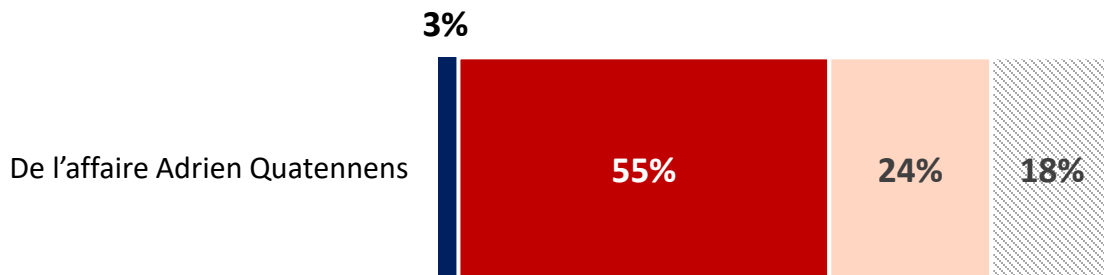
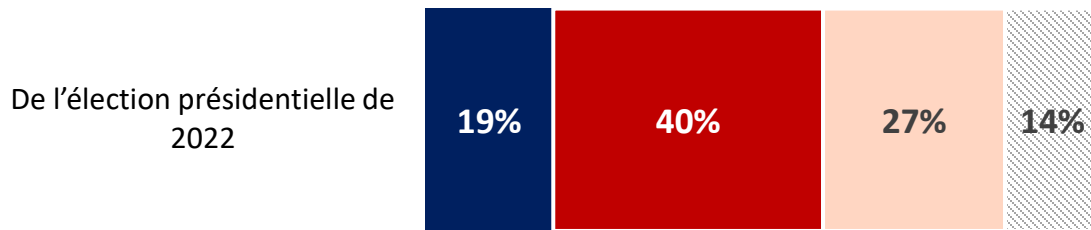
Selon l'âge, en %	Sous-total « Bien réagi »
18 – 24 ans	17 %
25 – 34 ans	19 %
35 – 49 ans	18 %
50 – 64 ans	20 %
65 ans et plus	14 %

Selon le vote au 1 ^{er} tour de l'élection présidentielle, en %	Sous-total « Bien réagi »
Jean-Luc Mélenchon	37 %
Yannick Jadot	22 %
Emmanuel Macron	10 %
Valérie Pécresse	14 %
Marine Le Pen	15 %

Selon la catégorie socioprofessionnelle, en %	Sous-total « Bien réagi »
Cadres	18 %
Professions intermédiaires	21 %
Employés, ouvriers	19 %
Retraités	14 %

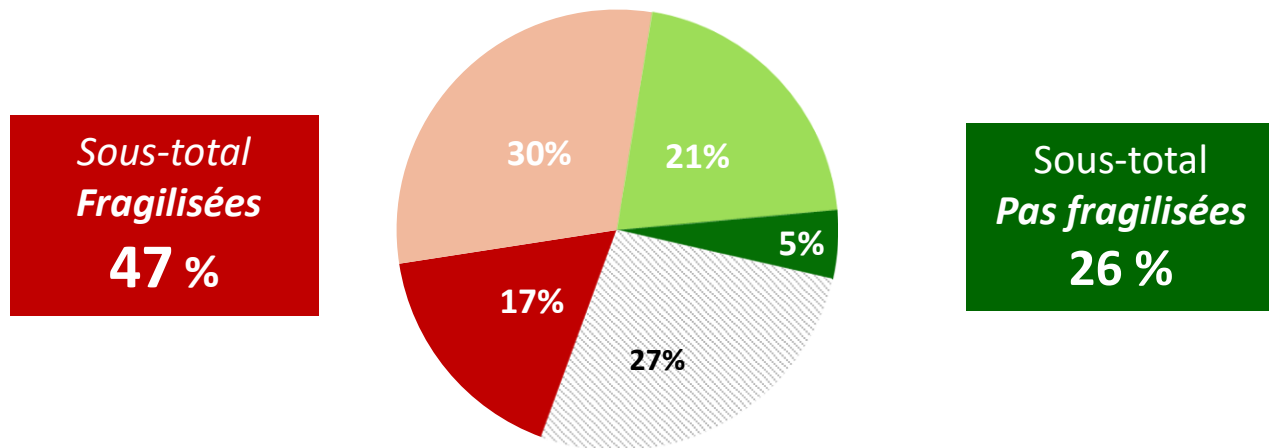
Diriez-vous que Jean-Luc Mélenchon est ressorti renforcé ou affaibli...

■ Renforcé ■ Affaibli ■ Ni renforcé ni affaibli ▨ Non réponse



Selon vous, la coalition NUPES à l'Assemblée nationale et la gauche française de manière plus générale ressortent-elles fragilisées de l'affaire Adrien Quatennens ?

- Oui, très fragilisées
- Oui, assez fragilisées
- Non, assez peu fragilisées
- Non, pas du tout fragilisées
- ▨ Non réponse



Selon la proximité partisane, en %	Sous-total « Fragilisées »
Sympathisants de gauche	46 %
Sympathisants de la majorité	69 %
Sympathisants de droite	59 %
Sympathisants D4extrême droite	55 %
Proches d'aucun parti	35 %

Selon l'âge, en %	Sous-total « Fragilisées »
18 – 24 ans	42 %
25 – 34 ans	40 %
35 – 49 ans	42 %
50 – 64 ans	45 %
65 ans et plus	60 %

Selon le vote au 1 ^{er} tour de l'élection présidentielle, en %	Sous-total « Fragilisées »
Jean-Luc Mélenchon	38 %
Yannick Jadot	57 %
Emmanuel Macron	61 %
Valérie Pécresse	62 %
Marine Le Pen	51 %

Selon la catégorie socioprofessionnelle, en %	Sous-total « Fragilisées »
Cadres	51 %
Professions intermédiaires	46 %
Employés, ouvriers	41 %
Retraités	59 %

Dans le cas où un député reconnaît ou est reconnu coupable d'avoir violenté son conjoint, avec laquelle des situations suivantes êtes-vous le plus d'accord :

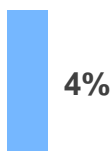
Il doit démissionner de son mandat électif et se retirer de la vie publique




Il doit se retirer de la vie publique (prises de parole dans les médias...) mais ne pas démissionner de son mandat électif



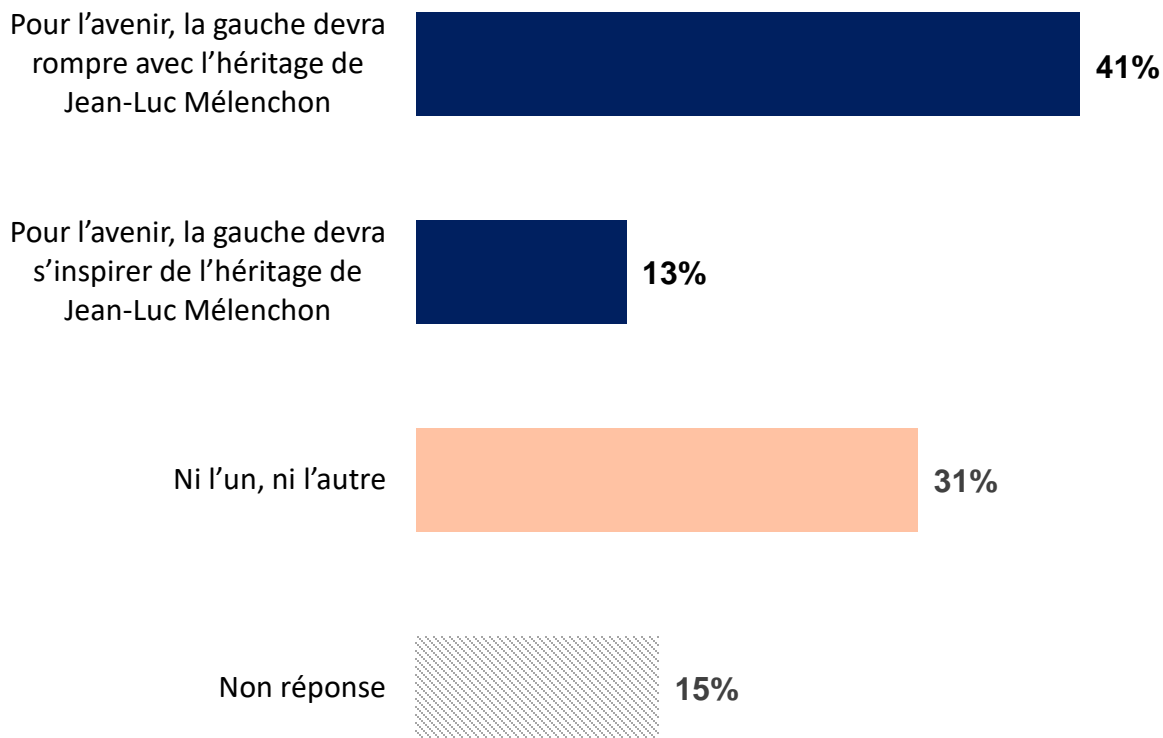
Il doit continuer sa vie politique et publique sans rien changer



Non réponse



Pour l'avenir de la gauche en France, avec laquelle des affirmations suivantes êtes-vous le plus d'accord ?



Selon le vote au 1^{er} tour de l'élection présidentielle, en %

	Rompre	S'inspirer
Jean-Luc Mélenchon	17 %	43 %
Yannick Jadot	34 %	19 %
Emmanuel Macron	62 %	6 %
Valérie Pécresse	62 %	3 %
Marine Le Pen	41 %	8 %

Selon la proximité partisane, en %

	Rompre	S'inspirer
Sympathisants de gauche	30 %	30 %
Sympathisants de la majorité	74 %	6 %
Sympathisants de droite	54 %	8 %
Sympathisants d'extrême-droite	45 %	10 %
Proches d'aucun parti	33 %	8 %

VIAVOICE

VGBN CONSEILS



| VIAVOICE | GLOBAL CENTER FOR THE FUTURE | BLOOMTIME | LES TEMPS NOUVEAUX |

Les récentes études d'opinion Viavoice réalisées pour
HEC, *Libération*, *Le Monde*, *Le Figaro*, BFM Business, Radio Classique, France 2, RTL et France Inter
sont consultables sur www.institut-viaivoice.com
9, rue Huysmans, 75 006 Paris. + 33 (0)1 40 54 13 90. Viaivoice est une SAS indépendante.