

VIAVOICE

Libération

LE BAROMÈTRE POLITIQUE VIAVOICE – *LIBÉRATION* SEPTEMBRE 2021

*Présidentielle 2022 : la nouvelle donne politique
face aux fractures françaises*
Bilan d'image concernant Emmanuel Macron

Viavoice

9 rue Huysmans, 75 006 Paris.
+ 33 (0)1 40 54 1390
www.institut-viavoice.com

Stewart Chau, Adrien Broche
François Miquet-Marty



CONSEILS

VIAVOICE | GLOBAL CENTER FOR THE FUTURE | BLOOMTIME | LES TEMPS NOUVEAUX |

Sous la perception « Emmanuel Macron, seul contre personne », une France à la recherche d'une nouvelle conception de l'alternance

C'est un étrange climat politique. Aujourd'hui, à huit mois de la présidentielle, en fin de quinquennat, les universités d'été des partis politiques se déroulent dans une relative discrétion et chaque camp détracteur du président sortant, semble encore chercher la voie, que ce soit en termes de candidats, de modalités de désignations, ou d'orientations stratégiques.

Quelle est la nature de cette singulière actualité ? Cette nouvelle livraison du baromètre politique Viavoice – *Libération* révèle un enseignement majeur : sous les débats essentiels relatifs aux candidats, aux primaires ou aux orientations, c'est plus fondamentalement l'idée même d'alternance dont les contours ne s'imposent pas naturellement. Et cette France en quête de l'idée d'alternance est, pour une large part, la traduction du quinquennat qui s'achève.

Cette présidentielle 2022 est une innovation politique radicale. Structurée par le champ politique installé en 2017, elle est sans commune mesure avec les présidentielles classiques, celles de la bipolarité qui opposaient au « camp sortant » la possibilité d'une alternance en faveur du camp adverse, presque naturellement désigné pour cela.

L'image concernant Emmanuel Macron : une vision « technicienne » sans grande désirabilité

La première singularité ne tient pas uniquement à la position politique hybride d'Emmanuel Macron sur l'échiquier politique. Plus fondamentalement, une large part de Français accorde au président de la République un crédit de compétence technicienne ou professionnelle ; ce crédit ne suscite pas de désirabilité forte, mais stabilise une base de soutiens.

Le président de la République ne crée pas de désirabilité notable dans l'opinion en vue de la prochaine présidentielle :

- Seuls 32 % des Français souhaitent qu'il soit candidat contre 59 % qui souhaiteraient qu'il ne se représente pas ;
- Et près d'un Français sur deux refuse d'anticiper sa victoire en avril 2022.

Ces scores livrent un constat de défiance global vis-à-vis du chef de l'Etat. La majorité des Français interroge sa capacité à être réélu et à apporter de nouvelles idées.

Et c'est surtout le lien avec les citoyens qui est perçu comme distendu, alimentant l'idée d'un président « hors sol » et éloigné des Français : 67 % estiment qu'Emmanuel Macron n'est pas proche des gens et 71 % qu'il ne représente pas les gens comme eux. Le président de la République n'aura donc pas su détacher son image d'une Présidence « technicienne », presque désincarnée.

Et de fait, le chef de l'Etat capitalise surtout sur son image de compétence : si le bilan du Président sortant reste majoritairement contesté, sur un ensemble de sujets, plus d'un tiers des Français juge son action positivement : 40 % des Français estiment que sur l'économie le bilan d'Emmanuel Macron est positif, 39 % sur la santé, 37 % sur la protection sociale et l'emploi ; des scores sur ces sujets qui oscillent entre 68 et 71 % auprès des électeurs d'Emmanuel Macron en 2017.

Et 51 % des Français considèrent qu'il dirigerait mieux la France que Jean-Luc Mélenchon, 50 % qu'il ferait mieux que Marine Le Pen, 45 % qu'Anne Hidalgo, 41 % que Yannick Jadot. Seules les deux personnalités de droite, Xavier Bertrand et Valérie Pécresse peuvent aujourd'hui semer le doute, venant ainsi conforter l'idée d'une menace en provenance de son aile droite, territoire d'opinion logiquement prisé pour cette fin de quinquennat.

Ce registre de la « compétence » est intéressant parce qu'il autorise des soutiens en faveur du président de la République au détriment de ses compétiteurs potentiels, et parce qu'il installe une grille de lecture qui atténue les visions idéologiques ou les clivages purement politiques.

Sur cette vision d'opinion, le président de la République stabilise une base de soutiens. Ce socle fidèle représente un tiers de la population française et l'analyse de sa composition indique que la sociologie de l'électorat macroniste a peu évolué :

- Une surreprésentation des cadres qui souhaitent qu'il soit candidat en 2022 (39 %) ;
- Une adhésion forte des retraités dont 43 % souhaitent le voir à nouveau candidat.

Sa base lui reste tout aussi fidèle : 88 % des sympathisants LREM souhaitent qu'il soit candidat à la prochaine élection présidentielle ainsi que 70 % de ceux qui ont voté pour lui au premier tour de la présidentielle de 2017.

Emmanuel Macron : un centre de gravité et des soutiens à droite, qui défie l'idée d'alternance

La deuxième singularité « structurelle » qui contrevient à l'idée classique d'alternance est l'ancrage politique d'Emmanuel Macron auprès d'une partie des camps historiques, et singulièrement de la droite :

- Concrètement, 43 % des électeurs de François Fillon souhaitent qu'Emmanuel Macron se représente ; 52 % anticipent même sa victoire en 2022 malgré l'entrée en lice de Xavier Bertrand et Valérie Pécresse ;
- D'ailleurs, 38 % des sympathisants de droite estiment qu'Emmanuel Macron dirigerait mieux la France que Valérie Pécresse, 34 % que Xavier Bertrand ...

Plus encore, sur le bilan, le Président sortant parvient à convaincre plus d'un électeur de François Fillon sur deux en ce qui concerne l'économie, la santé, la protection sociale et l'emploi.

Ces dynamiques sont essentielles en vue de la prochaine séquence électorale, parce qu'elles dessinent la complexité d'une alternance éventuelle à droite, sur un paysage électoral semé d'hybridations. Elles disent beaucoup du visage du quinquennat Macron et orientent, éventuellement, la stratégie des impétrants de droite.

Réinventer l'idée d'alternance, ou les nécessités d'une triple révélation

A huit mois du scrutin, la grammaire de cette élection, de ses capacités de mobilisation et surtout de rapports de forces paraît encore mal établie. Pour structurer ce rapport de forces démocratique, appelé à s'épanouir au cours de la campagne présidentielle, trois registres apparaissent importants :

- Certes, l'identité des candidates et des candidats, le choix des modalités de désignation, et les orientations stratégiques ;
- Mais également la mise en évidence de personnalités perçues comme « naturellement » concurrentes en vue de la présidentielle ; la faiblesse et le relatif discrédit des organisations partisans, l'instabilité des candidatures d'un scrutin à l'autre, les mises en questions des modes de désignation, tout cela interroge de manière inédite la légitimité des prétendants ;
- Surtout, nourrir un désir clair d'alternance. Car il y a loin de la déception, voire de la dénonciation ou du rejet envers l'exécutif, à la construction d'un désir d'alternance en faveur de telle ou telle sensibilité politique en particulier, et le champion d'une sensibilité dans le rôle de l'alternative. Dans toute l'histoire de la Cinquième République, en situation bipolaire, le désir d'alternance se cristallisait, pour partie de manière spontanée, sur une opposition considérée comme « naturelle ». Cette évidence est aujourd'hui à construire.

Dans ces circonstances, la redéfinition du débat d'idées et l'impulsion de dynamiques électorales joueront des rôles majeurs. Telle est précisément la vocation d'une campagne électorale.

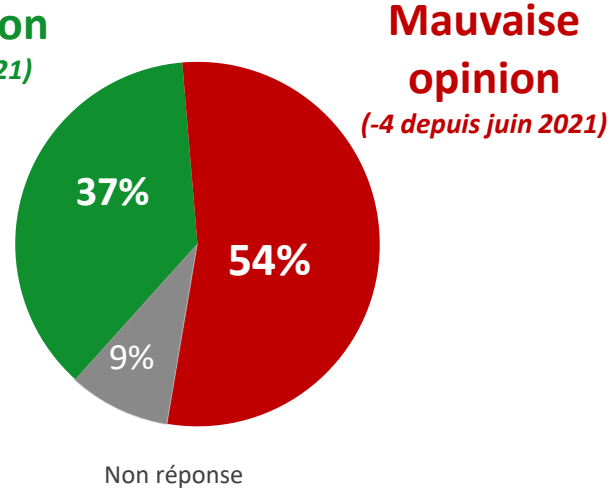
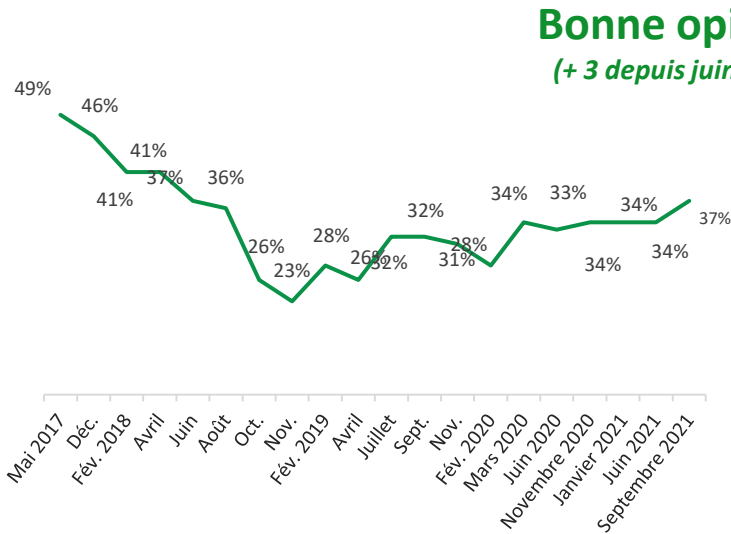
Stewart Chau, Adrien Broche et François Miquet-Marty

Viavoice



Popularités de l'exécutif

Avez-vous une opinion très positive, assez positive, assez négative ou très négative concernant Emmanuel Macron, en tant que Président de la République ?



Selon la proximité partisane, en %	Bonne opinion	
	Sympathisants de gauche	34 %
Sympathisants de la majorité	90 %	-1
Sympathisants de droite	36 %	-5
Sympathisants du RN	14 %	-7
Proches d'aucun parti	31 %	+1
Solidaires Gilets jaunes	22 %	-
Solidaires anti-vaccins	22 %	-

Selon la taille d'agglomération, en %	Opinion positive	
	Communes rurales	35 %
2 000 à 19 999 habitants	34 %	-2
20 000 à 99 999 habitants	40 %	-1
Plus de 100 000 habitants	35 %	-5
Agglomération parisienne	45 %	+3

Selon le vote au 1 ^{er} tour de l'élection présidentielle, en %	Opinion positive	
	Jean-Luc Mélenchon	20 %
Benoît Hamon	38 %	+12
Emmanuel Macron	71 %	-7
François Fillon	50 %	+7
Marine Le Pen	22 %	-2

Selon la catégorie socioprofessionnelle, en %	Opinion positive	
	Cadres	39 %
Professions intermédiaires	29 %	-9
Employés, ouvriers	32 %	-1
Retraités	47 %	+5

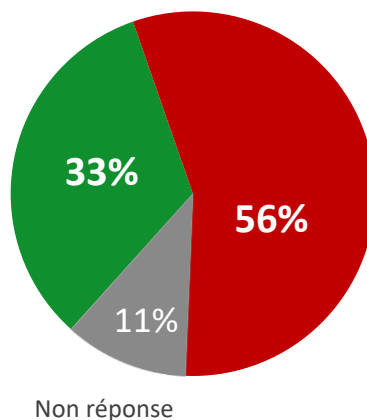
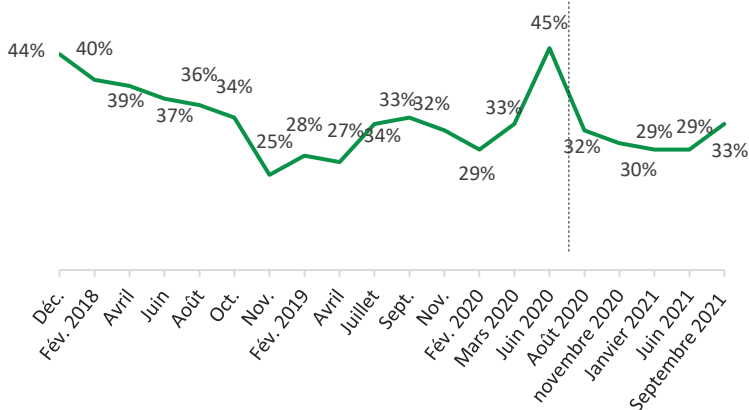


Avez-vous une opinion très positive, assez positive, assez négative ou très négative concernant Jean Castex, en tant que Premier ministre ?

Bonne opinion
(+ 4 depuis juin 2021)

Mauvaise opinion
(-4 depuis juin 2021)

Rappels concernant Édouard Philippe



Selon la proximité partisane, en %	Bonne opinion	
	Sympathisants de gauche	36 %
Sympathisants de la majorité	80 %	+4
Sympathisants de droite	34 %	-8
Sympathisants du RN	11 %	-12
Proches d'aucun parti	25 %	=
Sympathisants Gilets jaunes	21 %	-
Sympathisants anti-vaccins	20 %	-

Selon la taille d'agglomération, en %	Bonne opinion	
	Communes rurales	31 %
2 000 à 20 000 habitants	33 %	+1
20 000 à 100 000 habitants	34 %	-3
Plus de 100 000 habitants	31 %	-6
Agglomération parisienne	41 %	-3

Selon le vote au 1 ^{er} tour de l'élection présidentielle, en %	Bonne opinion	
	Jean-Luc Mélenchon	21 %
Benoît Hamon	37 %	+7
Emmanuel Macron	61 %	-5
François Fillon	50 %	+6
Marine Le Pen	19 %	-8

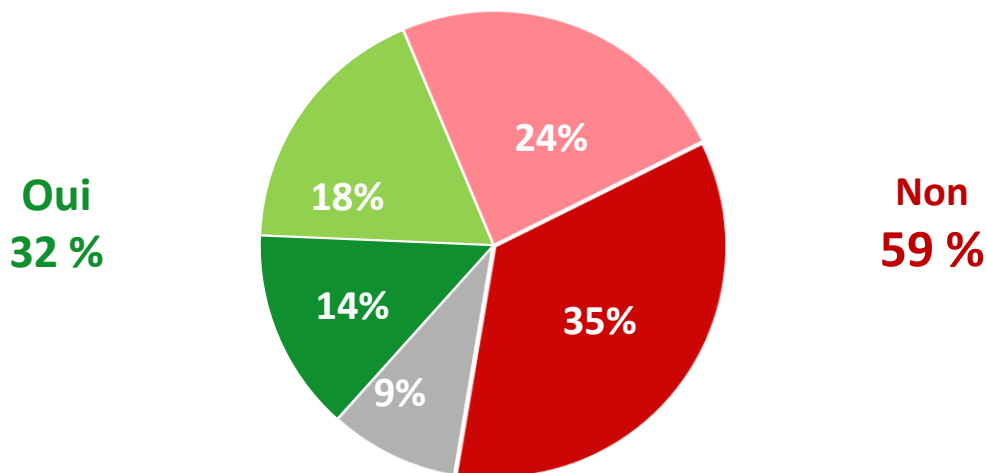
Selon la catégorie socioprofessionnelle, en %	Bonne opinion	
	Cadres	28 %
Professions intermédiaires	26 %	-4
Employés, ouvriers	30 %	+1
Retraités	46 %	=



**L'image d'Emmanuel Macron
à huit mois de la présidentielle**

Souhaitez-vous qu'Emmanuel Macron se représente et soit candidat à l'élection présidentielle de 2022 ?

■ Oui, tout à fait ■ Oui, plutôt ■ Non, pas vraiment ■ Non, pas du tout ■ Non réponse



Selon la proximité partisane, en %		Oui
Sympathisants de gauche		28 %
Sympathisants de la majorité		88 %
Sympathisants de droite		31 %
Sympathisants du RN		8 %
Proches d'aucun parti		26 %
Solidaires Gilets jaunes		16 %
Solidaires anti-vaccins		18 %

Selon la taille d'agglomération, en %		Oui
Communes rurales		31 %
2 000 à 20 000 habitants		28 %
20 000 à 100 000 habitants		29 %
Plus de 100 000 habitants		32 %
Agglomération parisienne		40 %

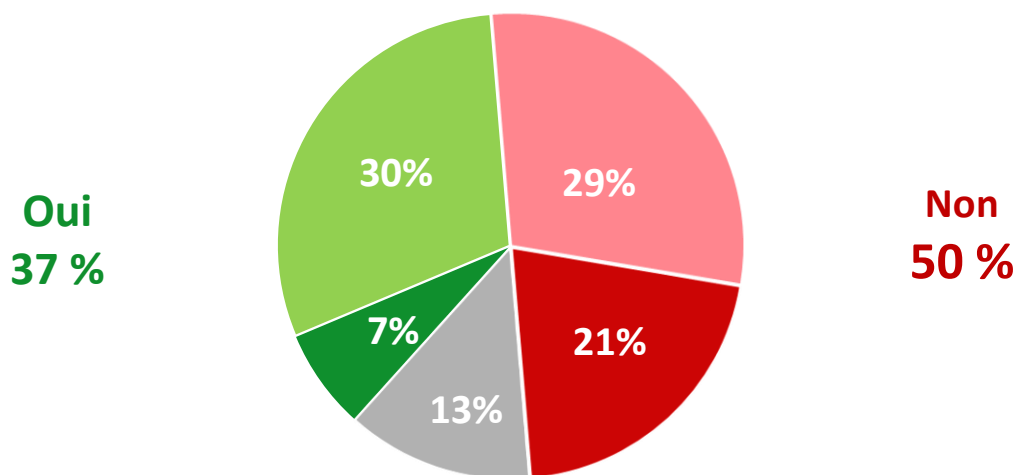
Selon le vote au 1 ^{er} tour de l'élection présidentielle, en %		Oui
Jean-Luc Mélenchon		17 %
Benoît Hamon		25 %
Emmanuel Macron		70 %
François Fillon		43 %
Marine Le Pen		12 %

Selon la catégorie socioprofessionnelle, en %		Oui
Cadres		39 %
Professions intermédiaires		24 %
Employés, ouvriers		26 %
Retraités		43 %

Base ensemble : 1000 personnes

Pensez-vous qu'Emmanuel Macron sera réélu président de la République en 2022 ?

■ Oui, très certainement ■ Oui, probablement ■ Non, probablement pas ■ Non, certainement pas ■ Non réponse



*Selon la proximité
partisane, en %*

	Oui
Sympathisants de gauche	34 %
Sympathisants de la majorité	78 %
Sympathisants de droite	48 %
Sympathisants du RN	22 %
Proches d'aucun parti	30 %
Solidaires Gilets jaunes	27 %
Solidaires anti-vaccins	22 %

*Selon la taille
d'agglomération, en %*

	Oui
Communes rurales	38 %
2 000 à 20 000 habitants	35 %
20 000 à 100 000 habitants	35 %
Plus de 100 000 habitants	35 %
Agglomération parisienne	45 %

*Selon le vote au 1^{er} tour de l'élection
présidentielle, en %*

	Oui
Jean-Luc Mélenchon	25 %
Benoît Hamon	41 %
Emmanuel Macron	63 %
François Fillon	52 %
Marine Le Pen	25 %

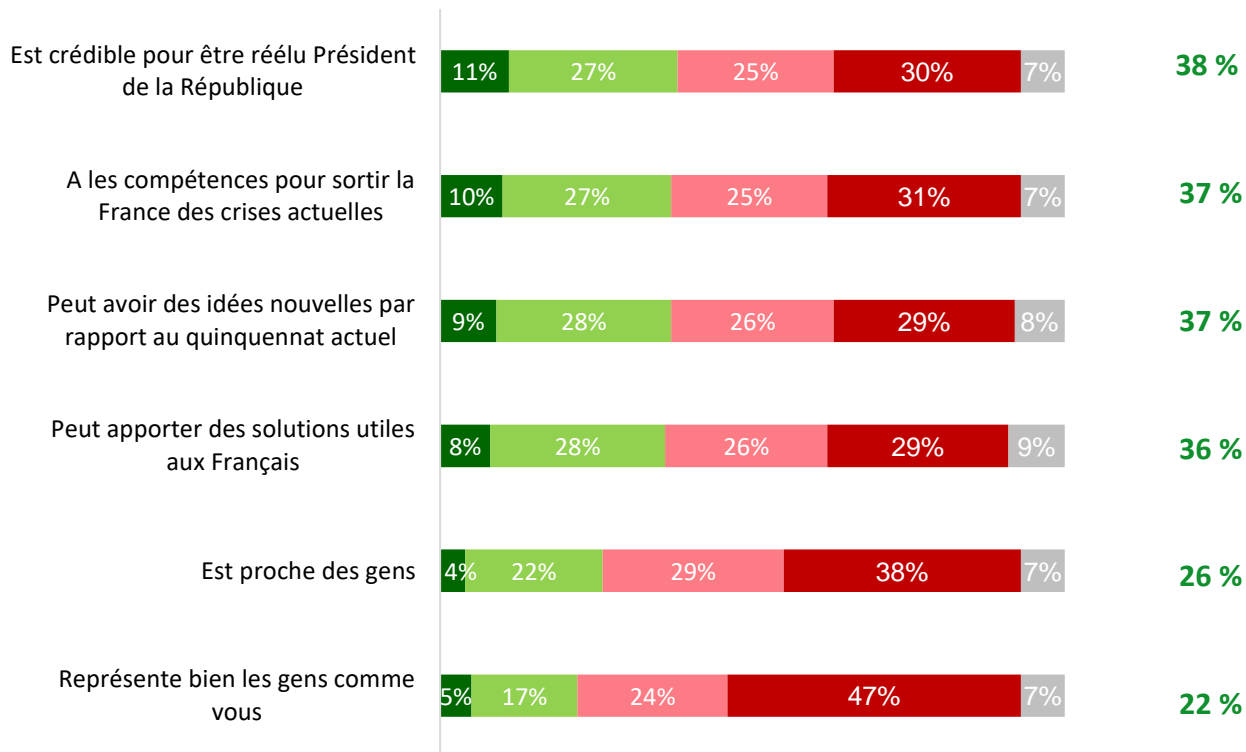
*Selon la catégorie
socioprofessionnelle, en %*

	Oui
Cadres	41 %
Professions intermédiaires	36 %
Employés, ouvriers	32 %
Retraités	46 %

Diriez-vous qu'Emmanuel Macron...

■ Oui, tout à fait ■ Oui, plutôt ■ Non, plutôt pas ■ Non, pas du tout ■ Non réponse

Sous-total
« Oui »

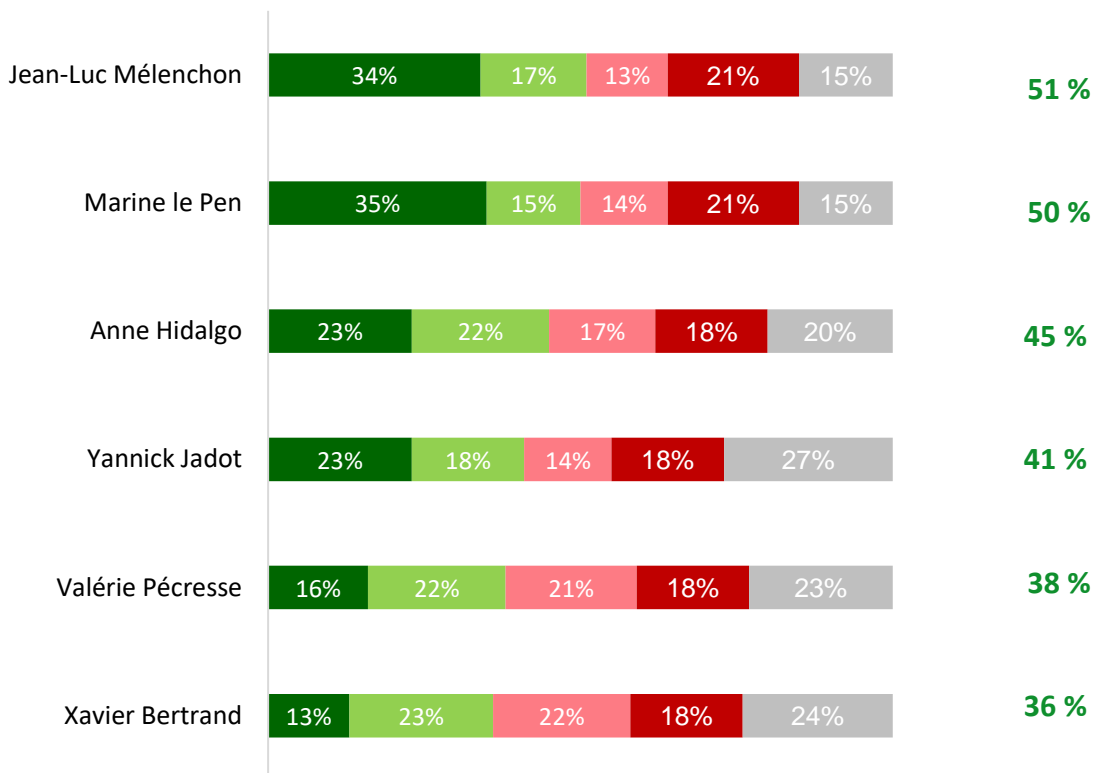


Selon la proximité partisane, en % Sous-total « Oui »	Crédible pour être réélu	Compétence s pour sortir des crises	Avoir des idées nouvelles	Apporter des solutions	Proche des gens	Représente bien les gens comme vous
Sympathisants de gauche	35 %	36 %	36 %	32 %	22 %	18 %
Sympathisants de la majorité	88 %	81 %	83 %	82 %	64 %	73 %
Sympathisants de droite	36 %	42 %	38 %	39 %	23 %	24 %
Sympathisants du RN	14 %	9 %	12 %	12 %	9 %	5 %
Proches d'aucun parti	34 %	33 %	32 %	32 %	23 %	12 %
Solidaires Gilets jaunes	23 %	20 %	26 %	21 %	19 %	13 %
Solidaires anti-vaccins	23 %	20 %	20 %	22 %	23 %	15 %

Diriez-vous qu'Emmanuel Macron dirigerait mieux la France que...

■ Oui, tout à fait ■ Oui, plutôt ■ Non, plutôt pas ■ Non, pas du tout ■ Non réponse

Sous-total
« Oui »

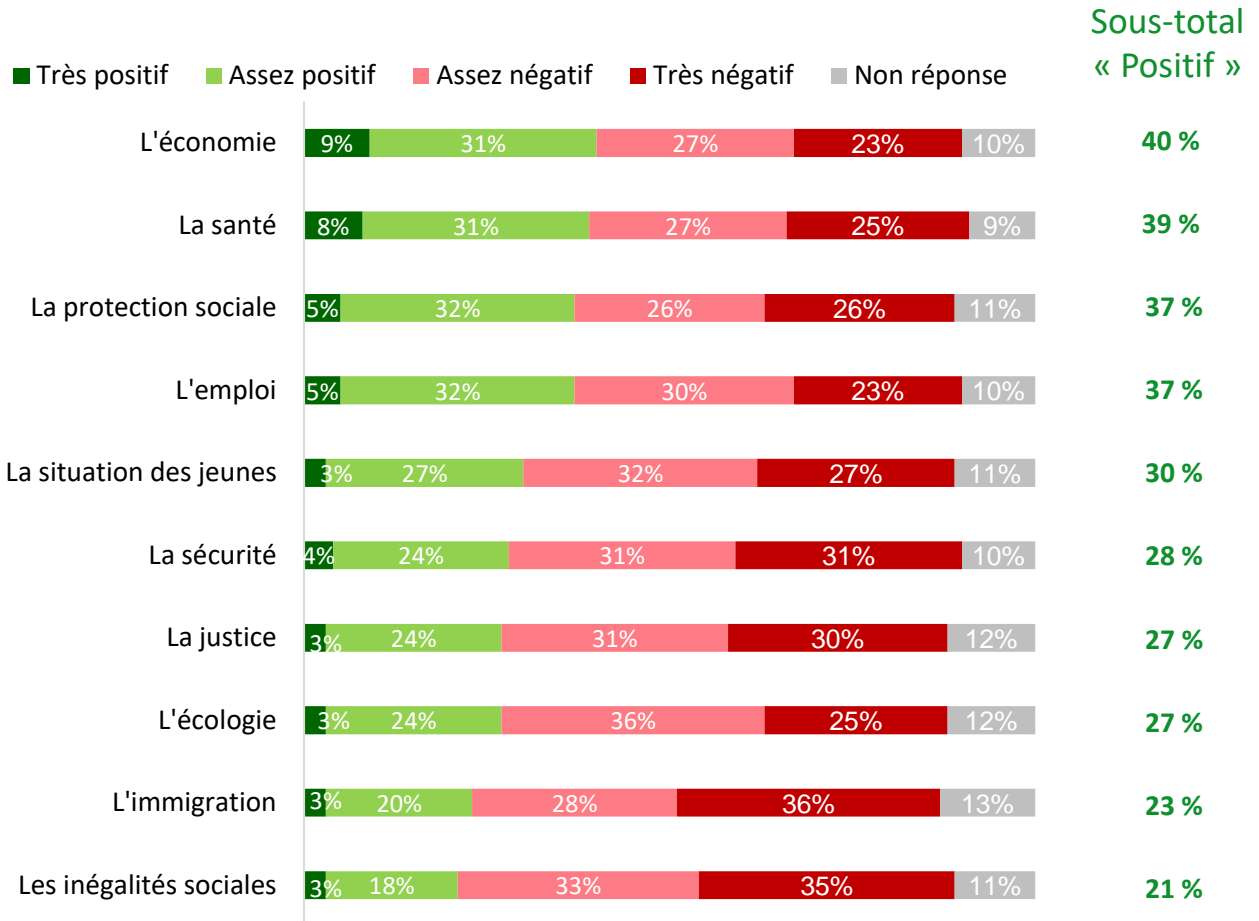


*Selon la proximité
partisane, en %
Sous-total « Oui »*

	Jean-Luc Mélenchon	Marine Le Pen	Anne Hidalgo	Yannick Jadot	Valérie Pécresse	Xavier Bertrand
Sympathisants de gauche	47 %	61 %	36 %	31 %	42 %	38 %
Sympathisants de la majorité	84 %	82 %	84 %	78 %	75 %	84 %
Sympathisants de droite	67 %	60 %	65 %	59 %	38 %	34 %
Sympathisants du RN	40 %	25 %	35 %	36 %	23 %	22 %
Proches d'aucun parti	46 %	42 %	39 %	34 %	30 %	27 %
Solidaires Gilets jaunes	36 %	41 %	32 %	28 %	31 %	26 %
Solidaires anti-vaccins	32 %	32 %	31 %	29 %	26 %	25 %

Base ensemble : 1000 personnes

Tout compte fait sur l'ensemble des sujets suivants, diriez-vous que le bilan d'Emmanuel Macron en tant que président de la République est...



Selon la restitution de vote au 1^{er} tour de l'élection Pr. 2017
Sous-total « Positif »

	Economie	Santé	Protection sociale	Emploi	Situation jeunes	Sécurité	Ecologie	Justice	Immigration	Inégalités
Jean-Luc Mélenchon	26 %	26 %	20 %	27 %	22 %	21 %	14 %	20 %	18 %	8 %
Benoît Hamon	50 %	43 %	33 %	35 %	20 %	33 %	28 %	22 %	33 %	14 %
Emmanuel Macron	71 %	67 %	68 %	68 %	58 %	51 %	46 %	57 %	47 %	42 %
François Fillon	58 %	55 %	53 %	53 %	40 %	29 %	36 %	29 %	20 %	29 %
Marine Le Pen	22 %	25 %	22 %	18 %	15 %	13 %	23 %	14 %	11 %	11 %

Base ensemble : 1000 personnes



Annexe

*Note sur les marges d'erreurs
et effectifs utiles*

Comme toute enquête quantitative réalisée par sondage, les résultats de cette étude sont soumis à une incertitude statistique appelée marge d'erreur ou intervalle de confiance, dont l'amplitude dépend du nombre de personnes interrogées (taille de l'échantillon) et du pourcentage observé :

Taille de l'échantillon	Pourcentage observé					
	5 ou 95 %	10 ou 90 %	20 ou 80 %	30 ou 70 %	40 ou 60 %	50 %
100	4,4	6,0	8,0	9,2	9,8	10,0
200	3,1	4,3	5,7	6,5	6,9	7,1
300	2,5	3,5	4,6	5,3	5,7	5,8
500	2,0	2,7	3,6	4,1	4,4	5,0
1001	1,4	1,8	2,5	2,85	3	3,1
2000	1	1,3	1,8	2,1	2,2	2,25

Lecture du tableau :

Dans le cas d'un sondage auprès d'un échantillon de 1000 personnes environ, si le pourcentage mesuré est de 20 %, la marge d'erreur est égale à 2,5. Le pourcentage réel est donc compris entre 17,5 % et 22,5 % (avec une certitude de 95 %).

Les résultats détaillés selon la proximité partisane des personnes interrogées sont issus de la question suivante :

Indépendamment des élections, de quel parti politique vous sentez-vous le plus proche, ou disons le moins éloigné ?

LO (Lutte Ouvrière) ou le NPA (Nouveau Parti Anticapitaliste)

Le Parti communiste

La France insoumise

Europe Écologie Les Verts

Génération.s (de Benoît Hamon)

Le Parti socialiste

Le Mouvement radical

La République en Marche

Le MoDem (Mouvement Démocrate)

L'UDI (Union des Démocrates et Indépendants)

Agir, la droite constructive

Les Républicains (LR)

Debout la France

Les Patriotes (de Florian Philippot)

Le Rassemblement national

Un autre parti

Je ne me sens proche d'aucun parti

Non réponse

Les sympathisants de gauche correspondent à toutes les personnes ayant répondu LO ou le NPA, le Parti communiste, la France insoumise, Europe Écologie Les Verts, Génération.s ou le Parti socialiste à cette question.

Les sympathisants de la majorité correspondent à toutes les personnes ayant répondu la République En Marche, le MoDem ou le Mouvement radical.

Les sympathisants de droite correspondent à toutes les personnes ayant répondu Les Républicains (LR), Agir, l'UDI ou Debout la France.

À ces catégories correspondent les effectifs suivants :

Proximité partisane	Bases brutes
Sympathisants de gauche	243 personnes
Sympathisants de la majorité	124 personnes
Sympathisants de droite	129 personnes
Sympathisants du Rassemblement national	103 personnes
Proches d'aucun parti	298 personnes

VIAVOICE



Retrouvez toutes nos actualités :



C O N S E I L S

| VIAVOICE | GLOBAL CENTER FOR THE FUTURE | BLOOMTIME | LES TEMPS NOUVEAUX |

Les récentes études d'opinion Viavoice réalisées pour
HEC, Libération, Le Figaro, Les Échos, BFM Business, Radio Classique
sont consultables sur www.institut-viaivoice.com
9, rue Huysmans, 75 006 Paris. + 33 (0)1 40 54 13 90. Viaivoice est une SAS indépendante.