

VIAVOICE



Le baromètre politique Viavoice - *Libération*

*Après l'attentat de Conflans-Sainte-Honorine
L'école et la laïcité*

Novembre 2020

groupe
LES TEMPS NOUVEAUX



VIAVOICE
LAPARTDE L'HOMME



BLOOM UP



Viavoice Paris

Études Conseil Stratégie

9 rue Huysmans, 75 006 Paris. + 33 (0)1 40 54 13 90

www.institut-viavoice.com

Stewart Chau

Adrien Broche

François Miquet-Marty

Sommaire

3. Synthèse des enseignements

5. Questions barométriques. Les popularités

- 6. Le président de la République
- 7. Le Premier ministre
- 8. Les principaux ministres
- 10. Les autres personnalités politiques

12. Après l'attentat de Conflans Sainte-Honorine : L'école et la laïcité

- 13. Après l'attentat de Conflans : les émotions collectives
- 14. Les Français : sentiments d'unités
- 15. Montrer des caricatures à l'école
- 16. Les racines du drame : école, laïcité, fermeté
- 17. Laïcité à l'école : quels incidents ?
- 18. Laïcité à l'école : quels incidents à l'avenir ?
- 19. Rassembler les Français
- 20. Liberté d'enseigner en danger ?
- 21. La sécurité des enseignants
- 22. Les dirigeants politiques face au terrorisme islamiste
- 23. Le risque futur de nouveaux attentats

24. Annexes

Sondage réalisé par Viavoice pour *Libération*.

Interviews effectuées en ligne du 23 au 26 octobre 2020.

Échantillon de 1001 personnes, représentatif de la population résidant en France métropolitaine, âgée de 18 ans et plus.

Représentativité par la méthode des quotas appliquée aux critères suivants : sexe, âge, profession de l'interviewé, région et catégorie d'agglomération.

Les rappels de données antérieures présentés dans ce rapport sont issus des précédentes vagues du baromètre politique Viavoice pour Libération.

Synthèse des enseignements (1/2)

À l'heure de la rentrée scolaire

Le sentiment massif d'une liberté d'enseignements menacée, sur fond de diffractions républicaines

Le drame porte le nom d'un professeur tué pour avoir montré des caricatures du Prophète Mahomet à ses élèves. Mais il masque également des doutes et des inquiétudes profondes quant à l'union de la société française autour de valeurs républicaines qui vacillent et de principes républicains tels que la laïcité, défiés. Et dans le même temps, cette tragédie pointe une école de la République, pourtant essentielle dans ces moments, qui s'interroge sur ces défis majeurs et sur son avenir.

A l'heure de la rentrée scolaire du 2 novembre, les résultats du baromètre politique Viavoice – *Libération* font état d'une France qui estime massivement que la liberté d'enseigner est menacée, dans un contexte de diffractions républicaines majeures.

Face à l'horreur, les diffractions républicaines

Le drame survenu le 16 octobre dernier revêt la couleur de la révolte : la « colère » est ressentie par 72 % des Français ; et cette colère se conjugue avec, bien sûr, la « tristesse » qui trouve sa source dans un réel « effroi » et une certaine « incompréhension » face à l'atrocité d'un tel acte.

Pour autant, si les Français sont unis pour célébrer la mémoire du professeur assassiné et la dénonciation de l'atrocité, cette communion n'occulte en rien les divergences. Si une très large majorité (64 %) estiment que les Français sont unis dans la condamnation d'un tel acte, 31 % questionnent l'existence d'une telle union.

Ces divisions se déploient sur deux registres :

- Des « valeurs de la République » française qui ne rassemblent plus suffisamment : seuls 46 % estiment que ces valeurs unissent les Français entre eux ;
- Un pays qui peine à se rassembler derrière des solutions qui feraient consensus, 59 % des Français considèrent qu'ils ne sont pas unis et soudés dans la recherche de solutions pour l'avenir...

Concrètement, ces divergences de vue sur les solutions procèdent de l'écheveau perçu des responsabilités qui ont conduit à la tragédie de Conflans :

- D'abord la déferlante haineuse permise par les réseaux sociaux (pour 77 % des Français) ;
- Puis une radicalisation de certains musulmans (pour 75 % des Français) ;
- Et une mise en cause d'une autorité qui se décline à deux niveaux : les valeurs de la République, avec une insuffisante fermeté de notre laïcité (74 %) et un séparatisme grandissant dans certains quartiers (74 %) ; et une prise en compte de l'institution censée transmettre ces valeurs, l'école, dont la voix des professeurs n'est plus suffisamment entendue.

Synthèse des enseignements (2/2)

Le sentiment très majoritaire d'une « liberté d'enseigner » menacée

En regard de ces défis cruciaux et inédits, 82 % des Français estiment que la « liberté d'enseigner » des professeurs est « menacée » (dont 34 % « tout à fait » menacée). L'ampleur de ce sentiment procède en réalité de trois facteurs qui peuvent nourrir une éventuelle retenue de la part des professeurs et pourrait générer même de l'autocensure.

- Les risques d'attentats perçus : 88 % des Français estiment qu'il y aura « d'autres attentats terroristes islamistes en France, au cours des mois ou années qui viennent », faisant peser une pression permanente ;
- Le caractère ultra-sensible de la laïcité et de son enseignement : 79 % des Français déplorent que les incidents à l'école liés aux questions de laïcité sont fréquents, et ils sont aussi nombreux (77 %) à anticiper une augmentation de ces défis. À ce titre, 63 % de la population estime que les enseignants et professeurs ne sont pas suffisamment outillés, informés pour enseigner et expliquer la laïcité à l'école ;
- Les divergences patentes concernant la pertinence de présenter des caricatures du Prophète à l'école : 30 % des Français jugent « pas souhaitables » de montrer des caricatures de Mahomet à l'école à des enfants musulmans...

La lutte politique contre le terrorisme : extrême-droite, droite et centre, puis gauche

Politiquement s'affirme une impressionnante gradation, de l'extrême-droite à la gauche, en matière de confiance pour « lutter contre le terrorisme islamiste » :

- Marine Le Pen est la personnalité qui suscite la confiance la plus forte : 42 %. La présidente du RN parvient à convaincre 59 % des sympathisants de droite sur cet enjeu, autant que Xavier Bertrand (58 %) mais loin derrière Nicolas Sarkozy (79 %) qui reste, pour la droite, la voix de l'autorité ;
- Nicolas Sarkozy (37 %), Emmanuel Macron (33 %) et Xavier Bertrand (28 %) sont cités dans un deuxième temps par les Français ;
- Les personnalités de gauche, qu'elles soient socialistes, écologistes ou LFI, ne parviennent pas à dépasser 18 %.

La tentation d'un recours à l'extrême-droite face au terrorisme islamiste : le récit paraît attendu mais les chiffres obtenus ici en livrent une traduction amère. Cet enchaînement porte en lui la possibilité d'une surenchère de radicalisations, un face-à-face croissant entre terrorisme et extrême-droite...

Face à ce scénario, la démocratie et l'école de la République sont au cœur de la bataille pour panser une société qui semble avoir perdu le fil du récit républicain pour tous.

Stewart Chau et François Miquet-Marty



Questions barométriques

Les popularités

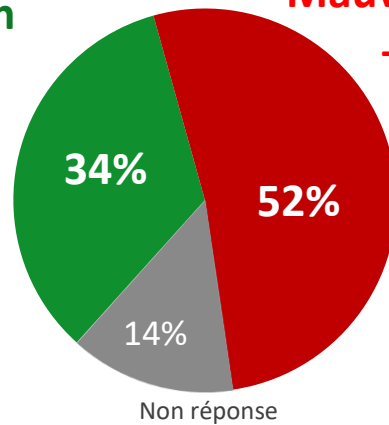
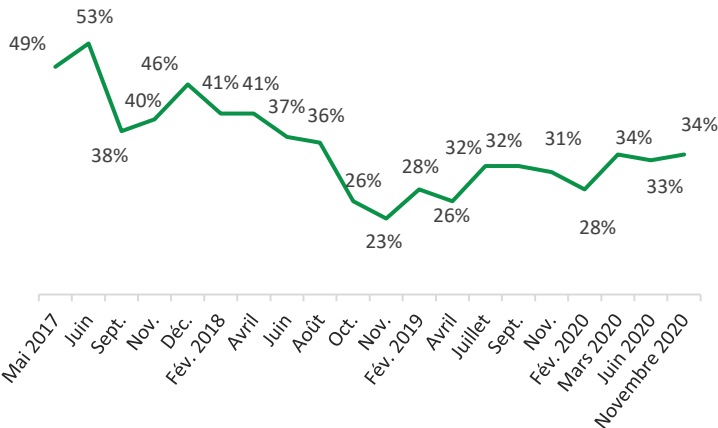
Popularité du président de la République

Avez-vous une opinion très positive, assez positive, assez négative ou très négative concernant Emmanuel Macron, en tant que président de la République ?



**Bonne opinion
+ 1 point**

**Mauvaise opinion
- 1 point**



*Selon la proximité
partisane, en %*

Opinion positive

Proximité partisane	Opinion positive (%)	Point
Sympathisants de gauche	28%	+ 2
Sympathisants de la majorité	88%	- 2
Sympathisants de droite	35%	- 5
Sympathisants du RN	13%	+ 2
Proches d'aucun parti	24%	- 3

*Selon la taille
d'agglomération, en %*

Opinion positive

Taille d'agglomération	Opinion positive (%)	Point
Communes rurales	31%	- 2
2 000 à 19 999 habitants	28%	+ 2
20 000 à 99 999 habitants	36%	+ 4
Plus de 100 000 habitants	37%	- 1
Agglomération parisienne	34%	+ 6

*Selon le vote au 1^{er} tour de l'élection
présidentielle, en %*

Opinion positive

Candidate	Opinion positive (%)	Point
Jean-Luc Mélenchon	15%	- 1
Benoît Hamon	26%	+ 4
Emmanuel Macron	75%	+ 7
François Fillon	41%	+ 1
Marine Le Pen	19%	+ 4

*Selon la catégorie
socioprofessionnelle, en %*

Opinion positive

Catégorie socioprofessionnelle	Opinion positive (%)	Point
Cadres	38%	- 3
Professions intermédiaires	32%	+ 2
Employés, ouvriers	26%	- 1
Retraités	37%	+ 5

Popularité du Premier ministre

Avez-vous une opinion très positive, assez positive, assez négative ou très négative concernant Jean Castex, en tant que Premier ministre ?



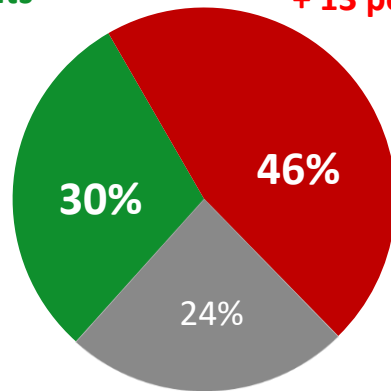
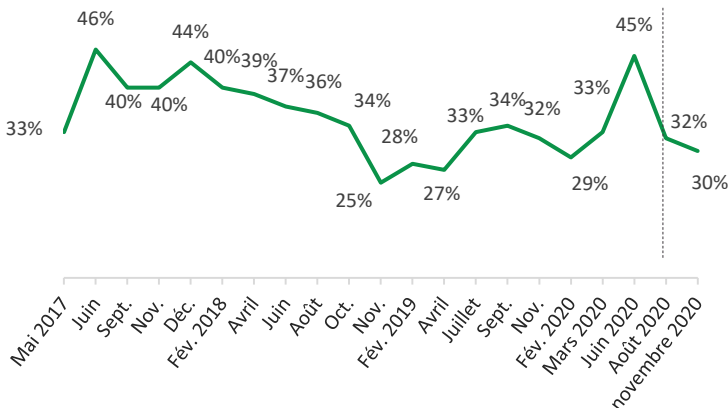
Bonne opinion

- 2 points

Mauvaise opinion

+ 13 points

Rappels concernant Édouard Philippe



Non réponse

Selon la proximité partisane, en %

	Bonne opinion	
Sympathisants de gauche	28 %	+ 1
Sympathisants de la majorité	69 %	- 11
Sympathisants de droite	34 %	- 11
Sympathisants du RN	19 %	- 2
Proches d'aucun parti	21 %	- 1

Selon la taille d'agglomération, en %

	Bonne opinion	
Communes rurales	25 %	- 3
2 000 à 20 000 habitants	27 %	- 7
20 000 à 100 000 habitants	38 %	+ 5
Plus de 100 000 habitants	33 %	- 2
Agglomération parisienne	29 %	+ 2

Selon le vote au 1^{er} tour de l'élection présidentielle, en %

	Bonne opinion	
Jean-Luc Mélenchon	16 %	- 9
Benoît Hamon	26 %	- 3
Emmanuel Macron	61 %	+ 4
François Fillon	40 %	- 14
Marine Le Pen	21 %	- 2

Selon la catégorie socioprofessionnelle, en %

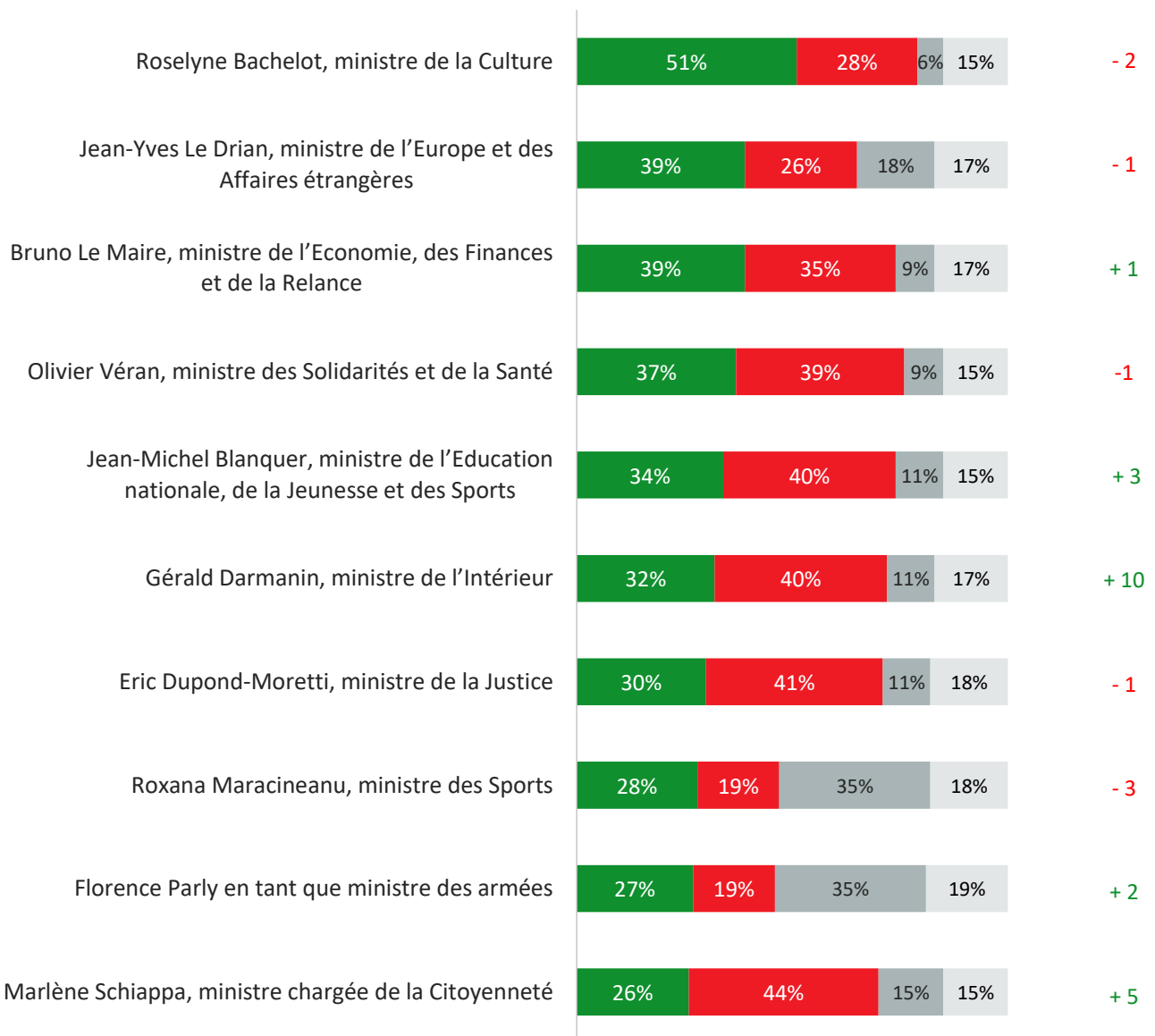
	Bonne opinion	
Cadres	30 %	- 8
Professions intermédiaires	25 %	- 1
Employés, ouvriers	26 %	- 2
Retraités	38 %	- 2

Popularité des principaux ministres (1/2)

Avez-vous plutôt une bonne opinion ou plutôt une mauvaise opinion
De chacun des ministres suivants ?

■ Bonne opinion ■ Mauvaise opinion ■ Ne connaît pas cette personnalité ■ Non réponse

Évolutions
Août 2020
(bonne opinion)

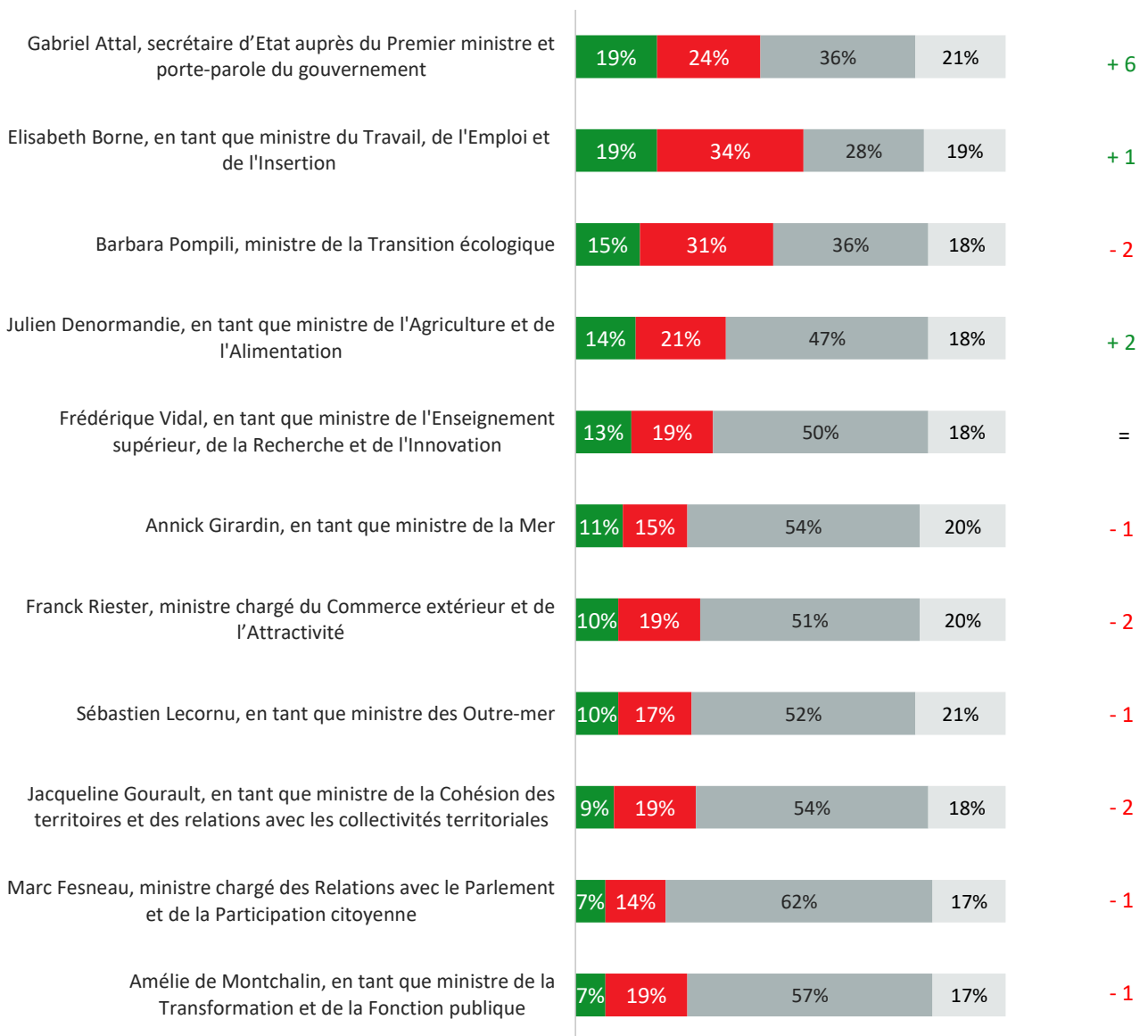


Popularité des principaux ministres (2/2)

Avez-vous plutôt une bonne opinion ou plutôt une mauvaise opinion
De chacun des ministres suivants ?

■ Bonne opinion ■ Mauvaise opinion ■ Ne connaît pas cette personnalité ■ Non réponse

Évolutions
Août 2020
(bonne opinion)

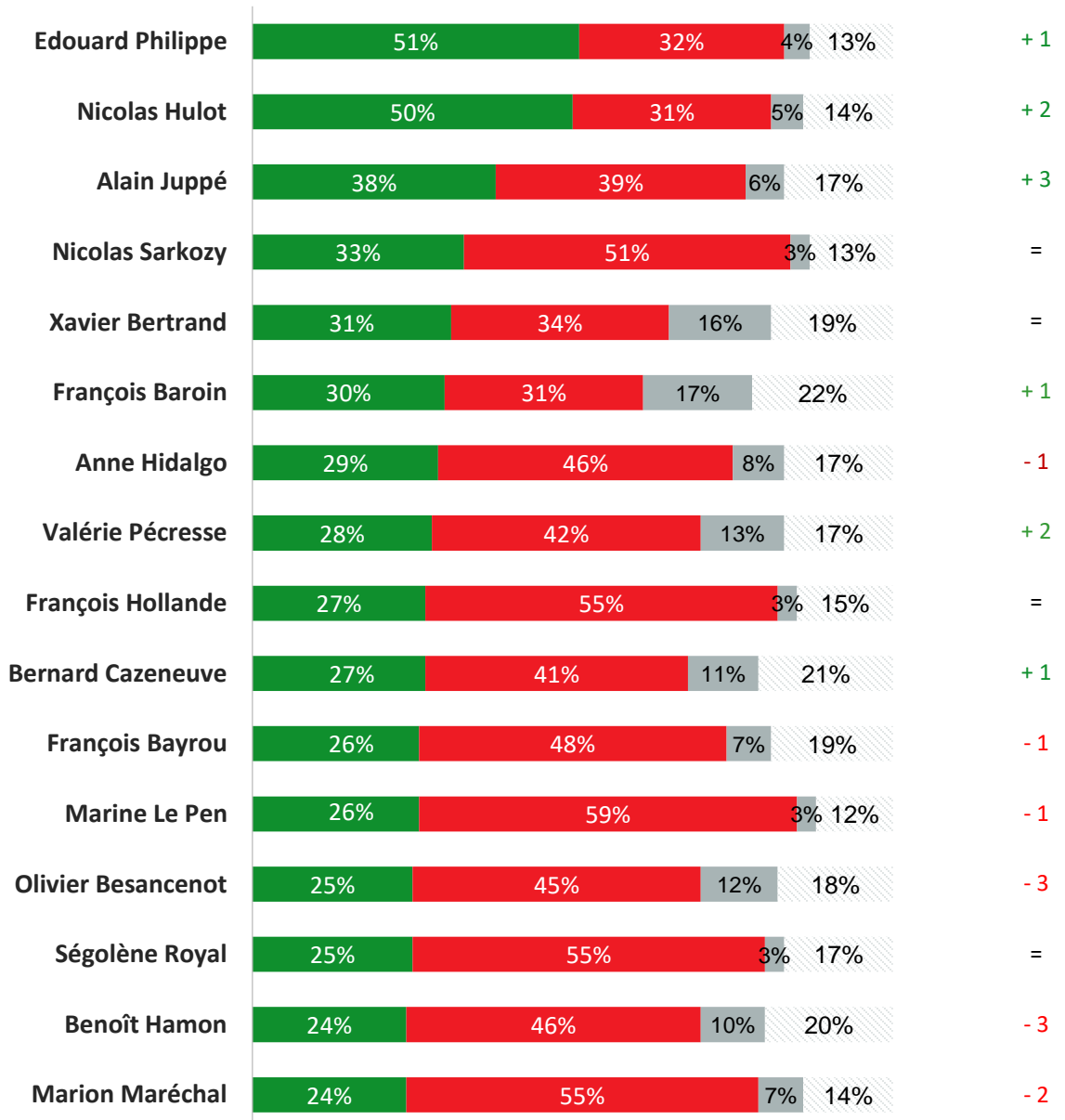


Popularité des personnalités politiques (1/2)

Avez-vous plutôt une bonne opinion ou plutôt une mauvaise opinion des personnalités politiques suivantes ?

Évolutions
Août 2020
(bonne opinion)

■ Bonne opinion ■ Mauvaise opinion ■ Ne connaît pas cette personnalité ■ Non réponse

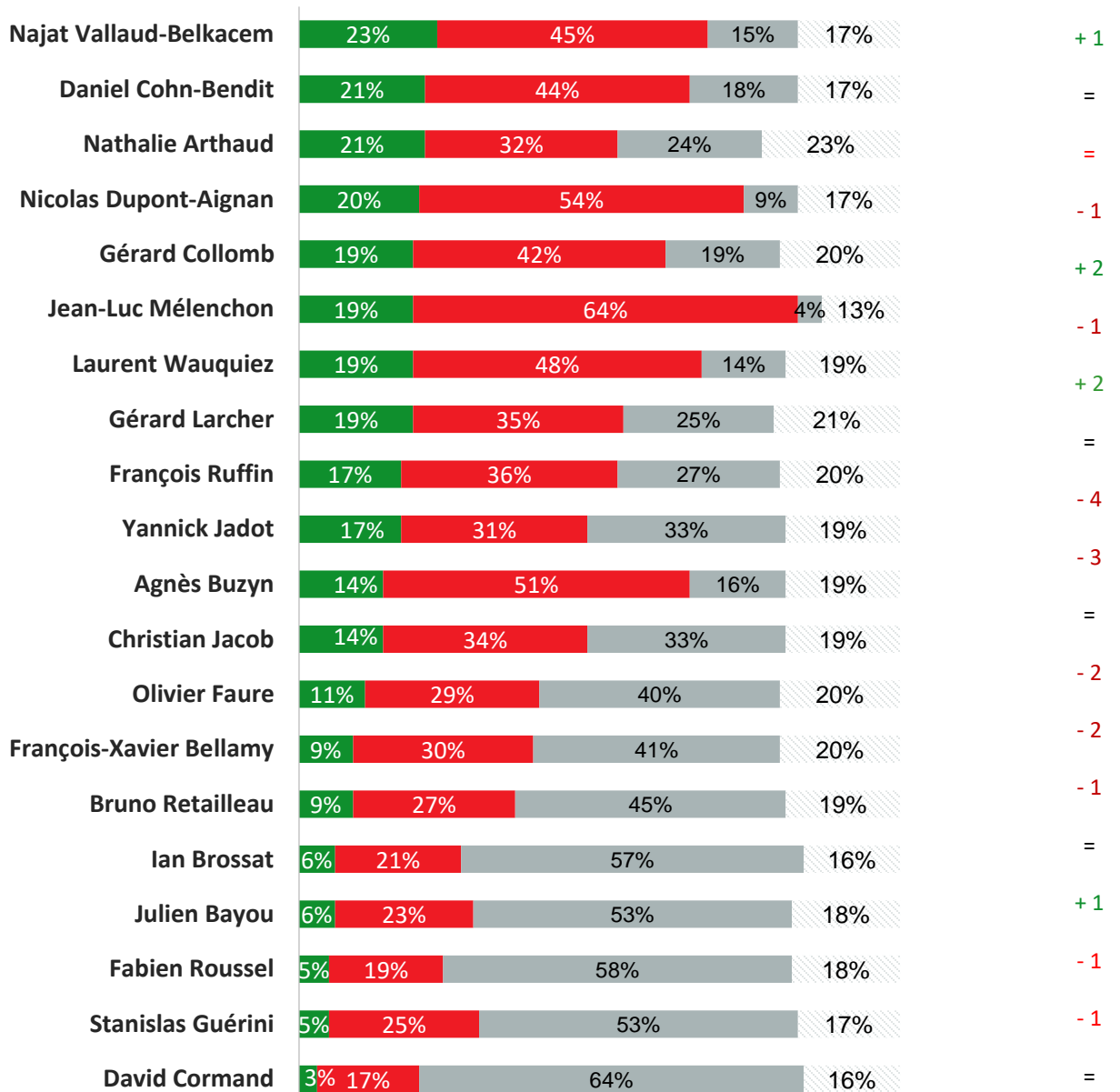


Popularité des personnalités politiques (2/2)

Avez-vous plutôt une bonne opinion ou plutôt une mauvaise opinion des personnalités politiques suivantes ?

Évolutions
Août 2020
(bonne opinion)

■ Bonne opinion ■ Mauvaise opinion ■ Ne connaît pas cette personnalité ■ Non réponse





*Après l'attentat de Conflans Sainte-Honorine
L'école et la laïcité*

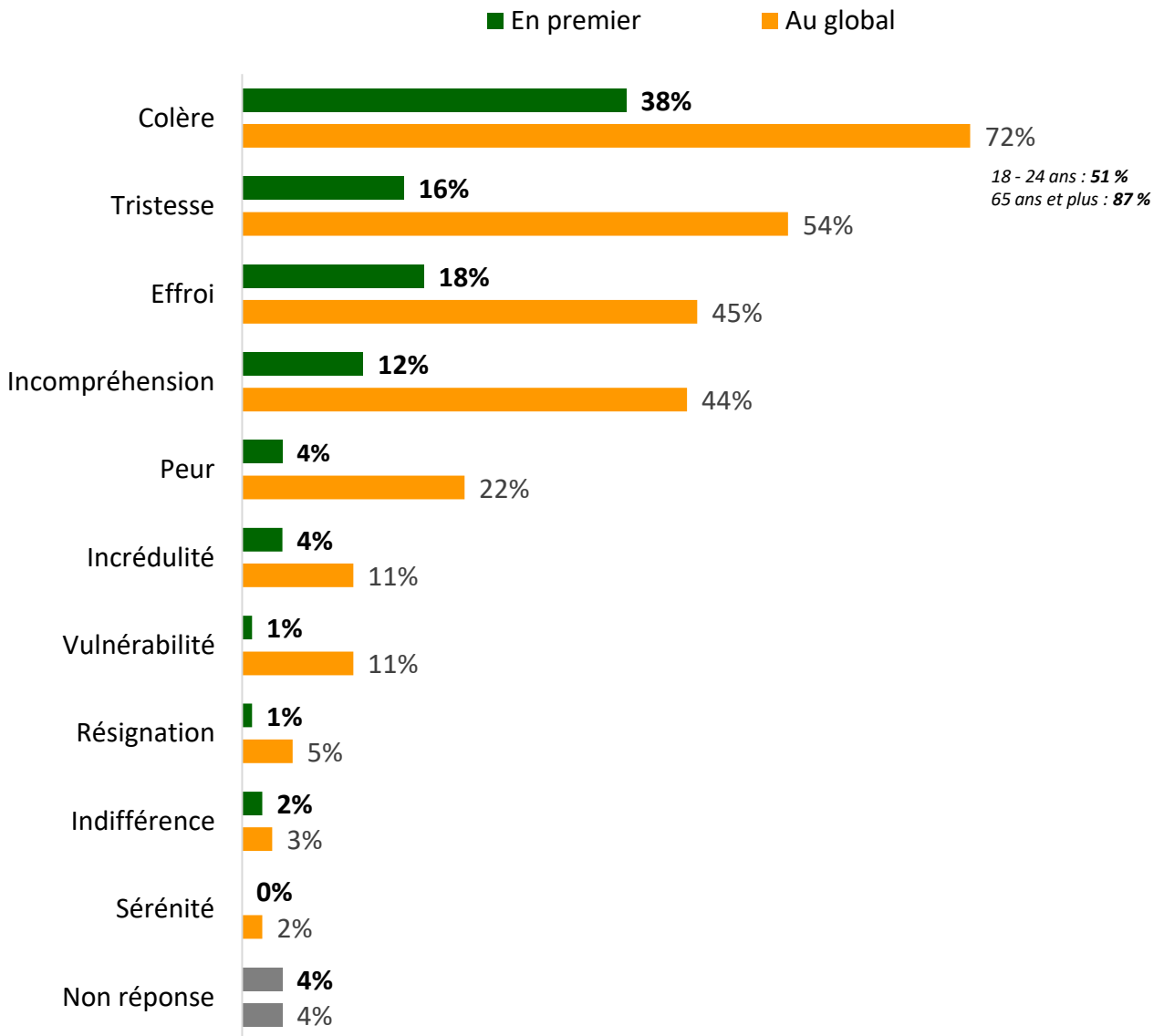
Après l'attentat de Conflans : les émotions collectives

Le 16 octobre, à Conflans Sainte-Honorine, un professeur a été tué pour avoir montré des caricatures du prophète Mahomet à ses élèves.

Face à cet attentat, quels sentiments éprouvez-vous ?

Base : ensemble (1001 personnes)

Trois réponses possibles – total supérieur à 100%



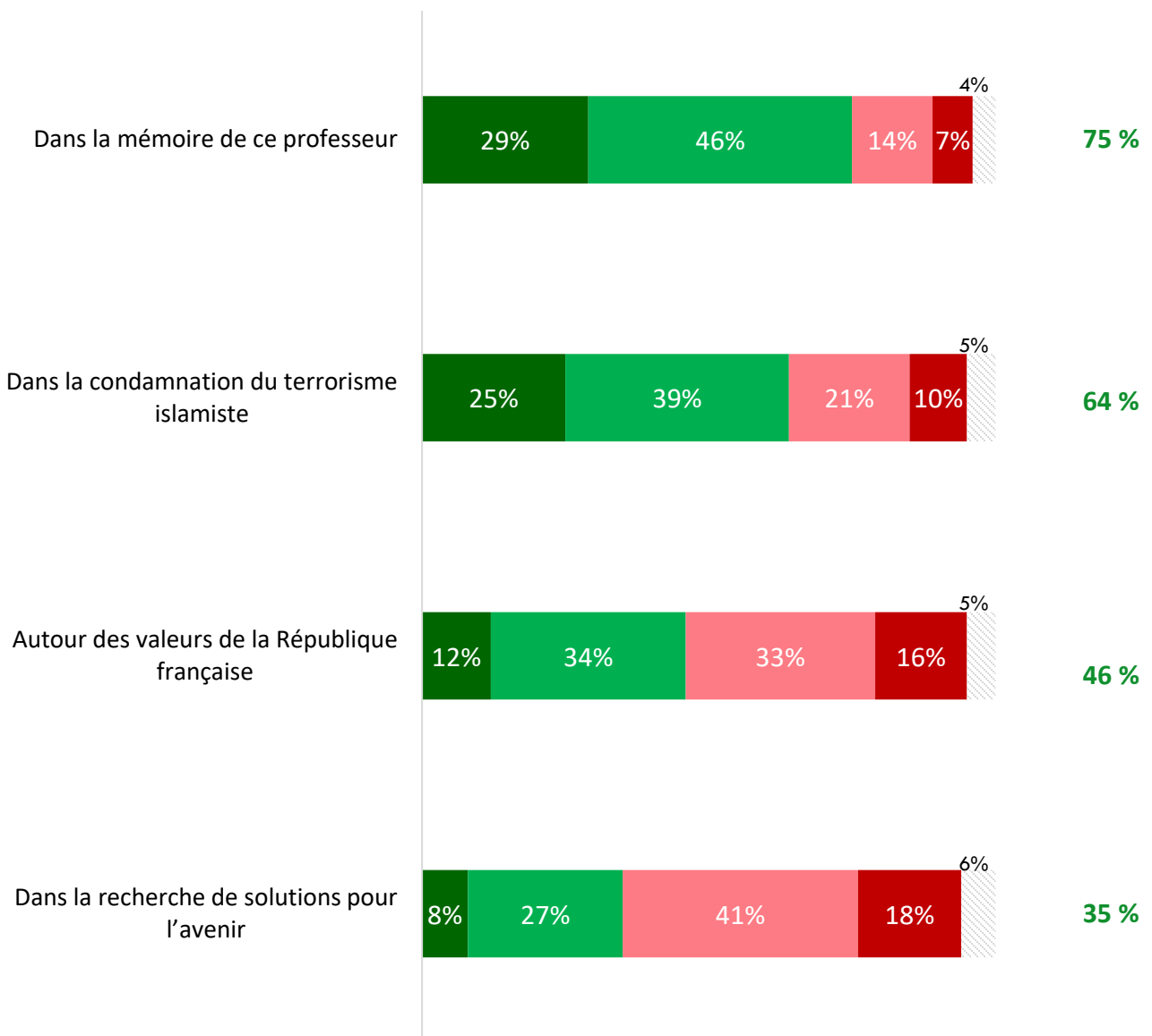
Les Français : sentiments d'unité

Globalement, diriez-vous maintenant que les Français sont unis et soudés...

Base : ensemble (1001 personnes)

■ Oui, tout à fait ■ Oui, plutôt ■ Non, plutôt pas ■ Non, pas du tout ▨ Non réponse

**Sous-total
« Oui »**



Montrer des caricatures à l'école

Selon vous, est-il...

Base : ensemble (1001 personnes)

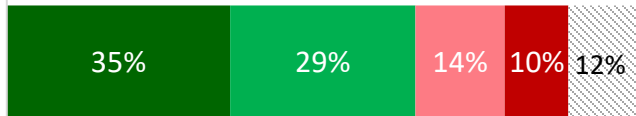
- Tout à fait souhaitable
- Pas du tout souhaitable

- Plutôt souhaitable
- ▨ Non réponse

- Pas vraiment souhaitable

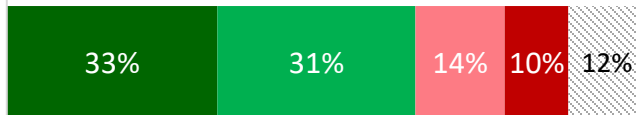
**Sous-total
« Souhaitable »**

De publier des caricatures du Prophète Mahomet dans un journal




64 %
18 - 24 ans : 51 %

De montrer ces caricatures à des enfants non musulmans, à l'école



64 %

De montrer ces caricatures à des enfants musulmans, à l'école

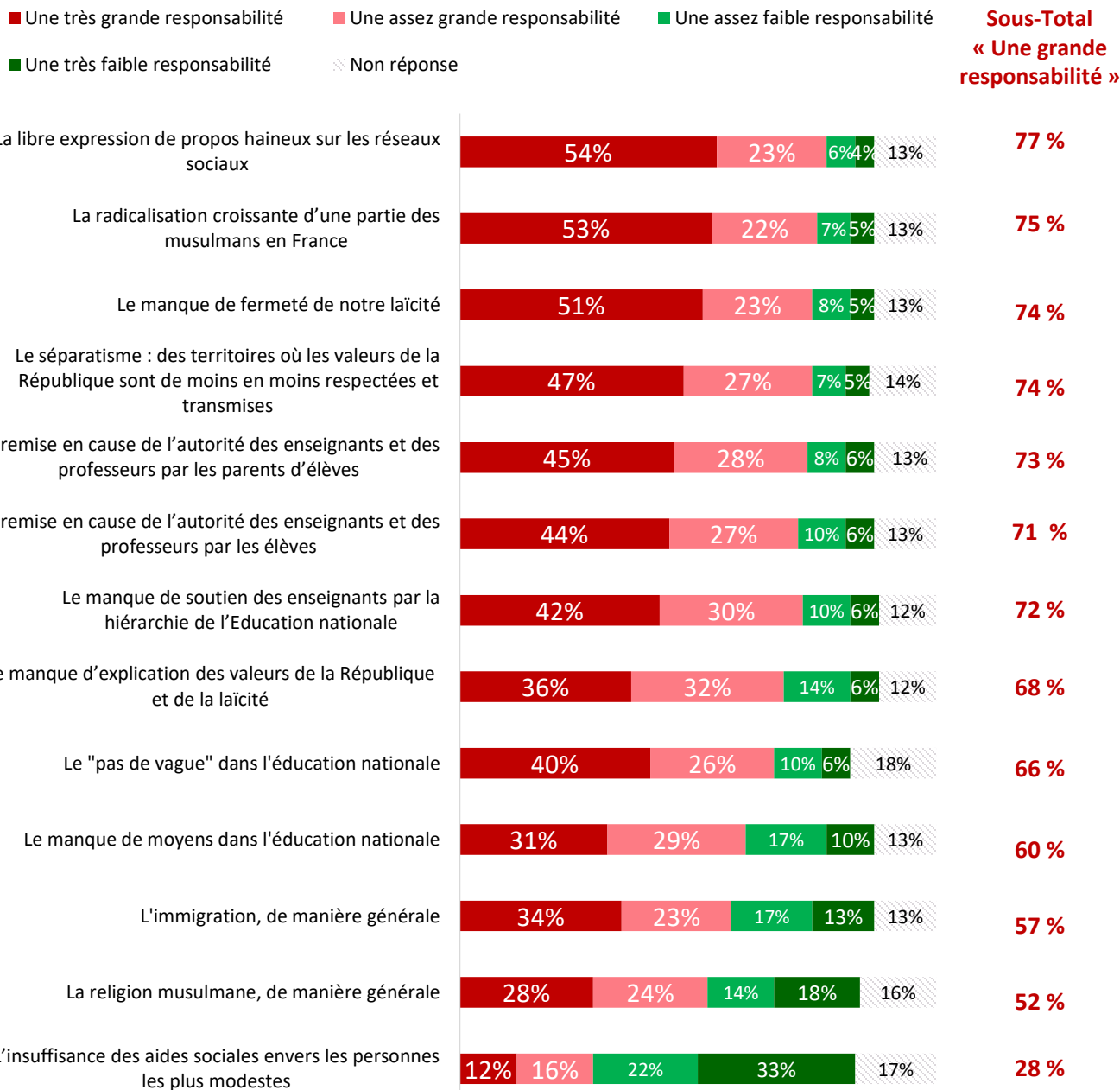


58 %
*18 - 24 ans : 48 %
65 ans et plus : 65 %*

Les racines du drame : école, laïcité, fermeté

Pour chacun des éléments suivants, diriez-vous qu'il porte dans cet attentat...

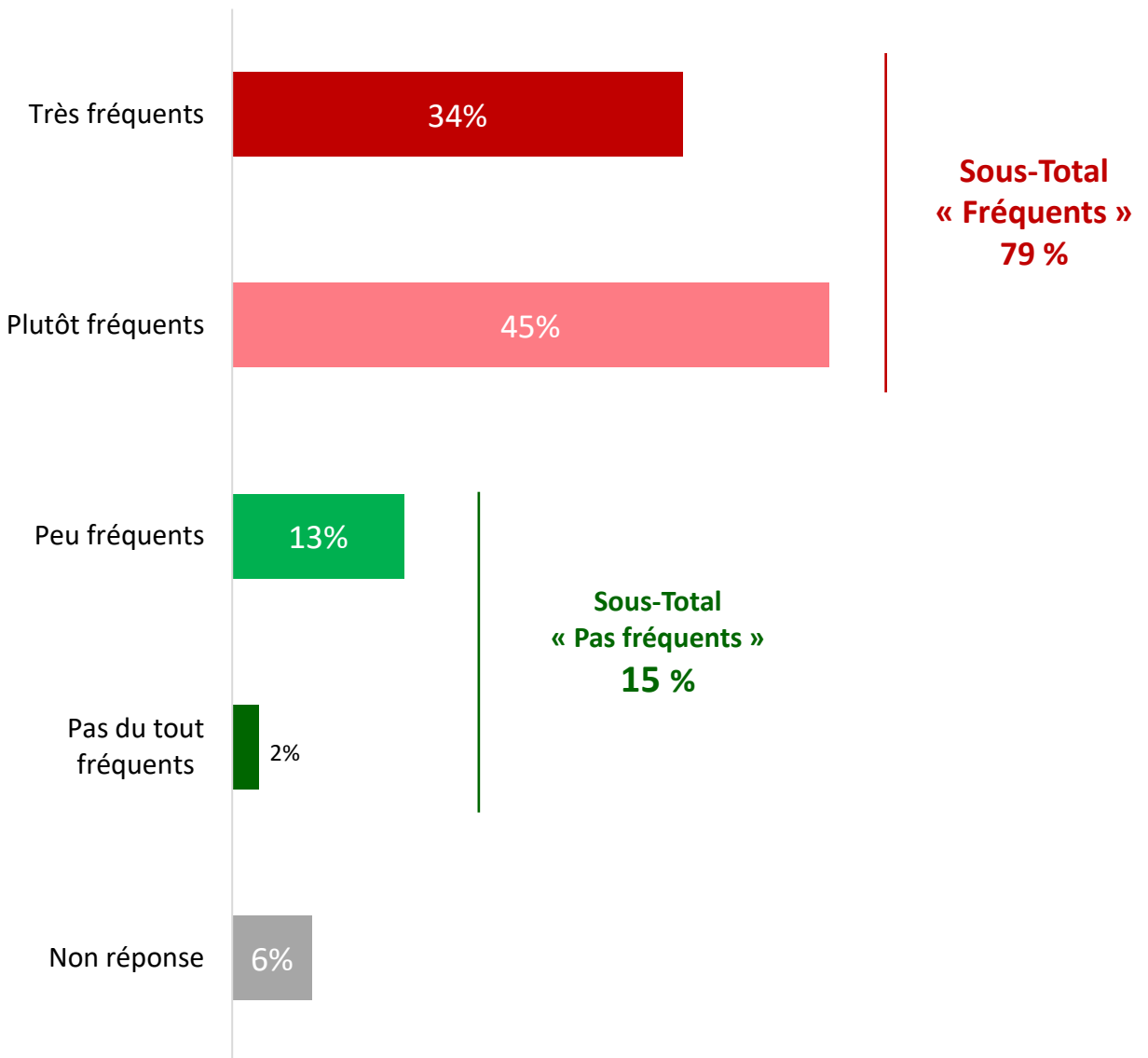
Base : ensemble (1001 personnes)



Laïcité à l'école : quels incidents ?

Selon vous, les incidents liés à la laïcité à l'école sont-ils ...

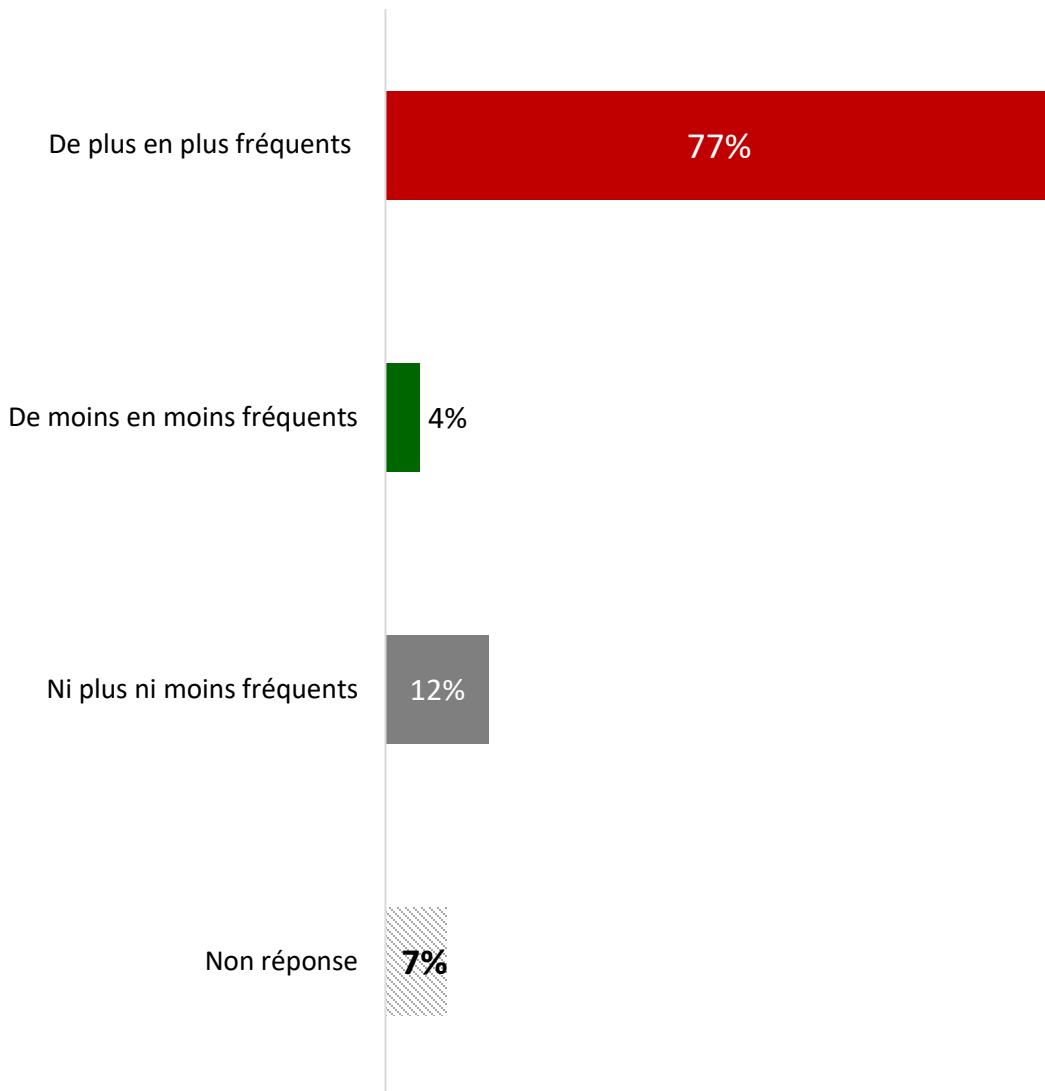
Base : ensemble (1001 personnes)



Laïcité à l'école : quels incidents à l'avenir ?

Et selon vous dans les années qui viennent, les incidents liés à la laïcité seront ...

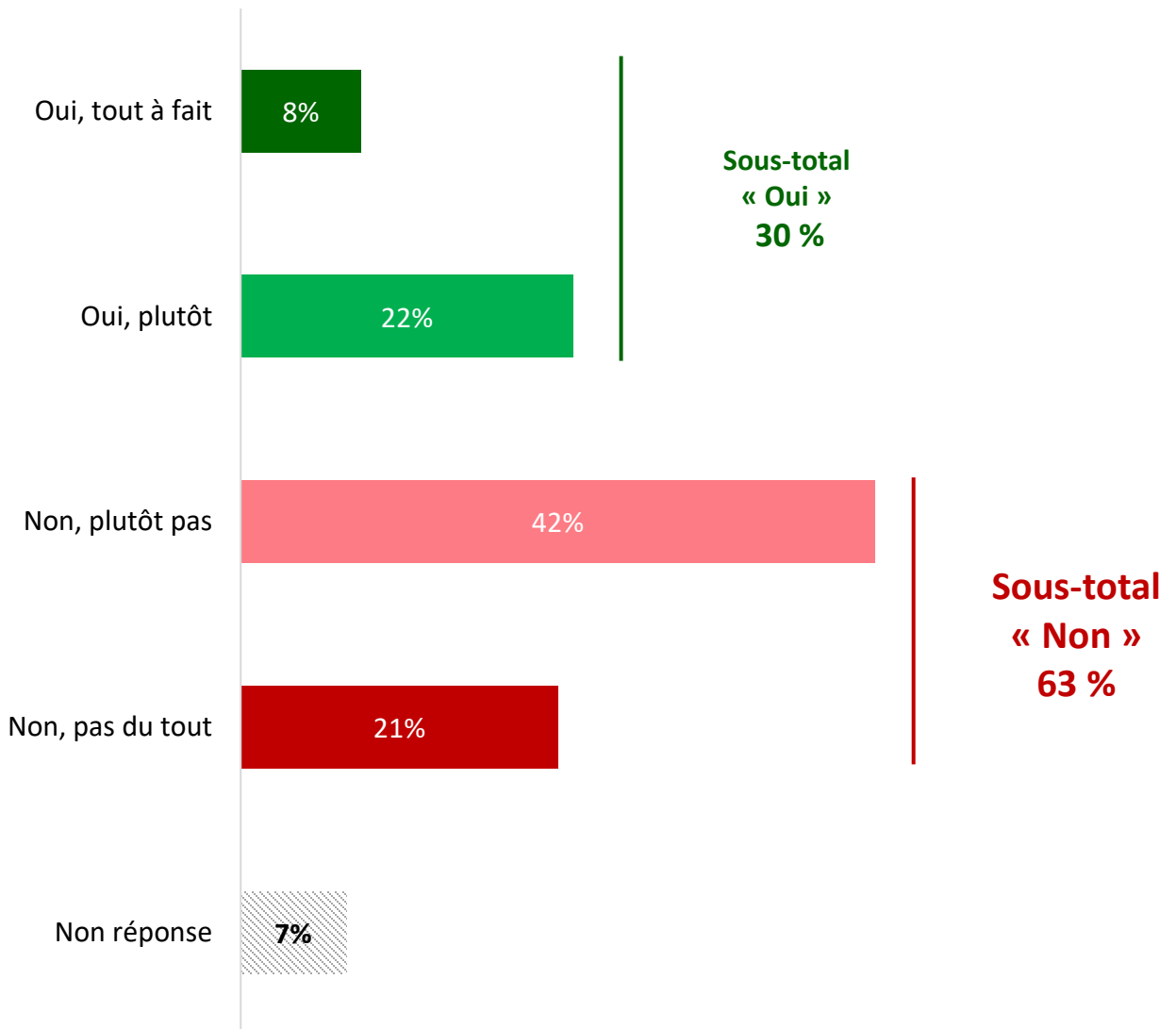
Base : ensemble (1001 personnes)



Rassembler les Français

D'après vous, les enseignants sont-ils suffisamment outillés, informés pour enseigner et expliquer la laïcité à l'école ?

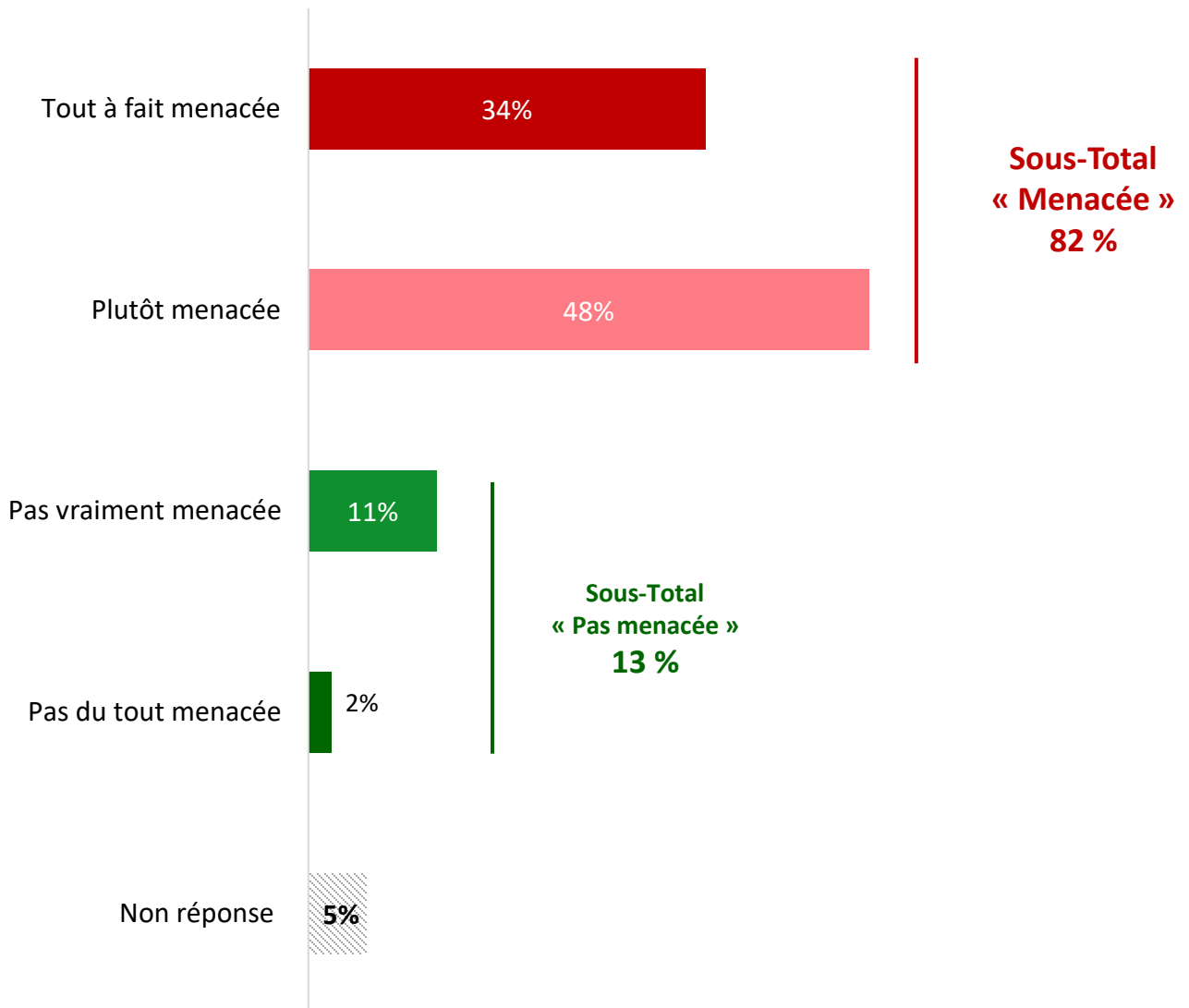
Base : ensemble (1001 personnes)



Liberté d’enseigner en danger ?

Pour les années qui viennent, diriez-vous que la liberté d’enseigner des professeurs est...

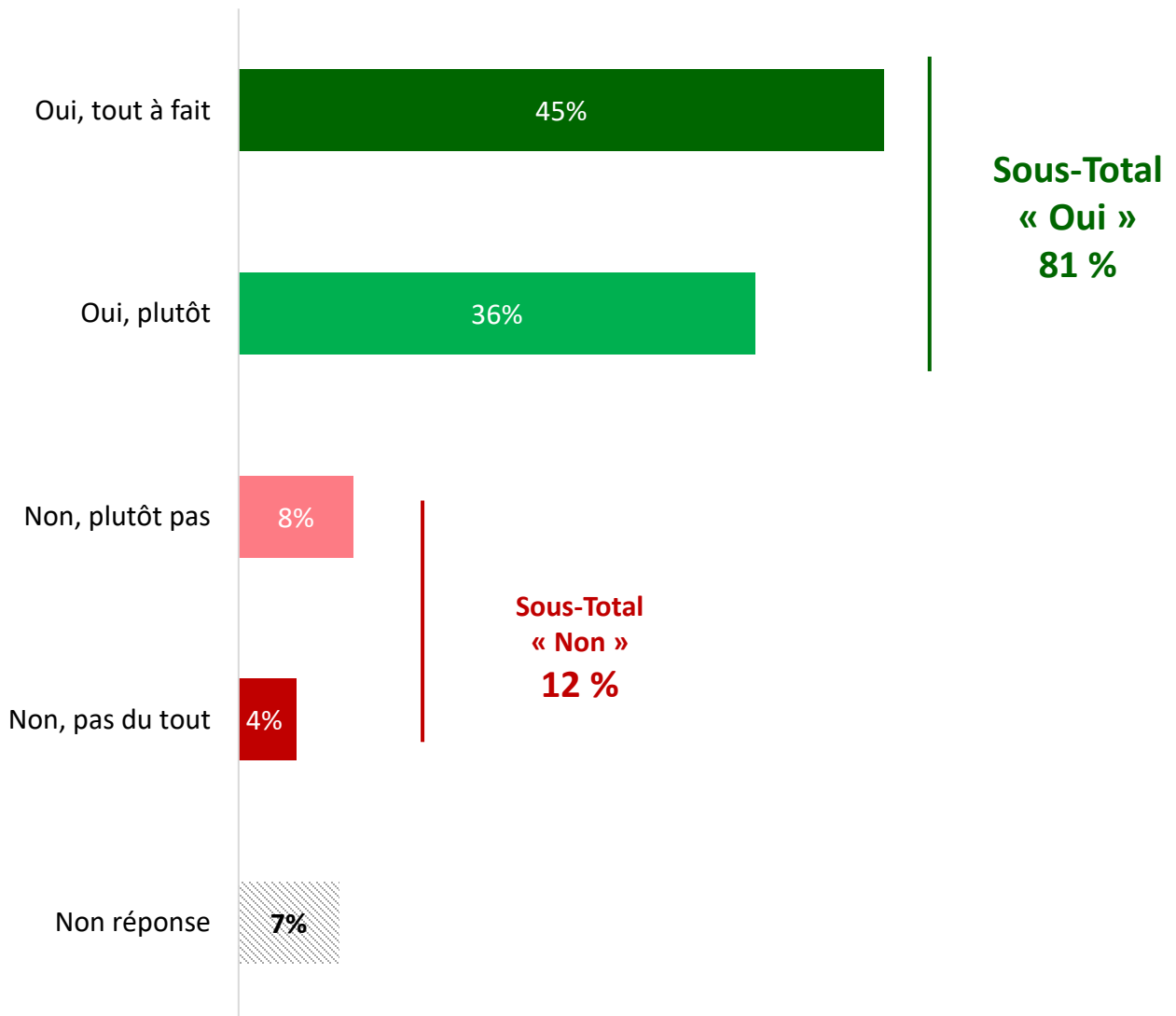
Base : ensemble (1001 personnes)



Sécurité et droit de retrait des enseignants

Selon vous, les professeurs et enseignants devraient-ils pouvoir faire valoir et utiliser un droit de retrait lorsqu'ils estiment que leur sécurité n'est plus assurée ?

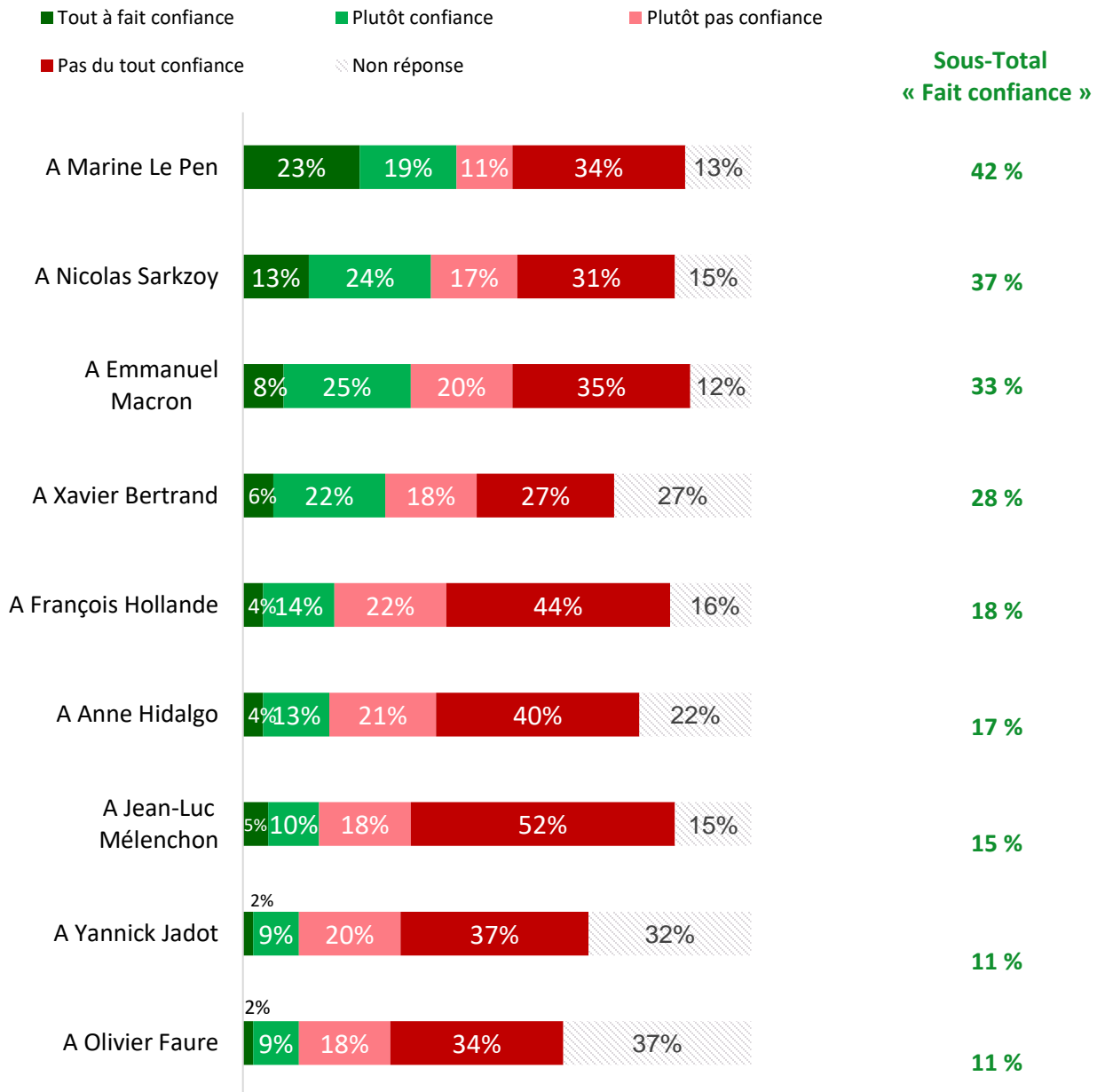
Base : ensemble (1001 personnes)



Les dirigeants politiques face au terrorisme islamiste (1/2)

Pour lutter efficacement contre le terrorisme islamiste dans les années qui viennent, faites-vous...

Base : ensemble (1001 personnes)



Les dirigeants politiques face au terrorisme islamiste (2/2)

Marine le Pen

<i>Selon la proximité partisane, en %</i>	Fait confiance
Sympathisants de gauche	27 %
Sympathisants de la majorité	29 %
Sympathisants de droite	59 %
Sympathisants du RN	95 %
Proches d'aucun parti	34 %

<i>Selon le vote au 1^{er} tour de l'élection présidentielle, en %</i>	Fait confiance
Jean-Luc Mélenchon	28 %
Benoît Hamon	23 %
Emmanuel Macron	30 %
François Fillon	40 %
Marine Le Pen	88 %

Nicolas Sarkozy

<i>Selon la proximité partisane, en %</i>	Fait confiance
Sympathisants de gauche	24 %
Sympathisants de la majorité	55 %
Sympathisants de droite	75 %
Sympathisants du RN	41 %
Proches d'aucun parti	27 %

<i>Selon le vote au 1^{er} tour de l'élection présidentielle, en %</i>	Fait confiance
Jean-Luc Mélenchon	20 %
Benoît Hamon	29 %
Emmanuel Macron	41 %
François Fillon	78 %
Marine Le Pen	36 %

Emmanuel Macron

<i>Selon la proximité partisane, en %</i>	Fait confiance
Sympathisants de gauche	34 %
Sympathisants de la majorité	84 %
Sympathisants de droite	35 %
Sympathisants du RN	13 %
Proches d'aucun parti	24 %

<i>Selon le vote au 1^{er} tour de l'élection présidentielle, en %</i>	Fait confiance
Jean-Luc Mélenchon	24 %
Benoît Hamon	32 %
Emmanuel Macron	67 %
François Fillon	44 %
Marine Le Pen	19 %

Xavier Bertrand

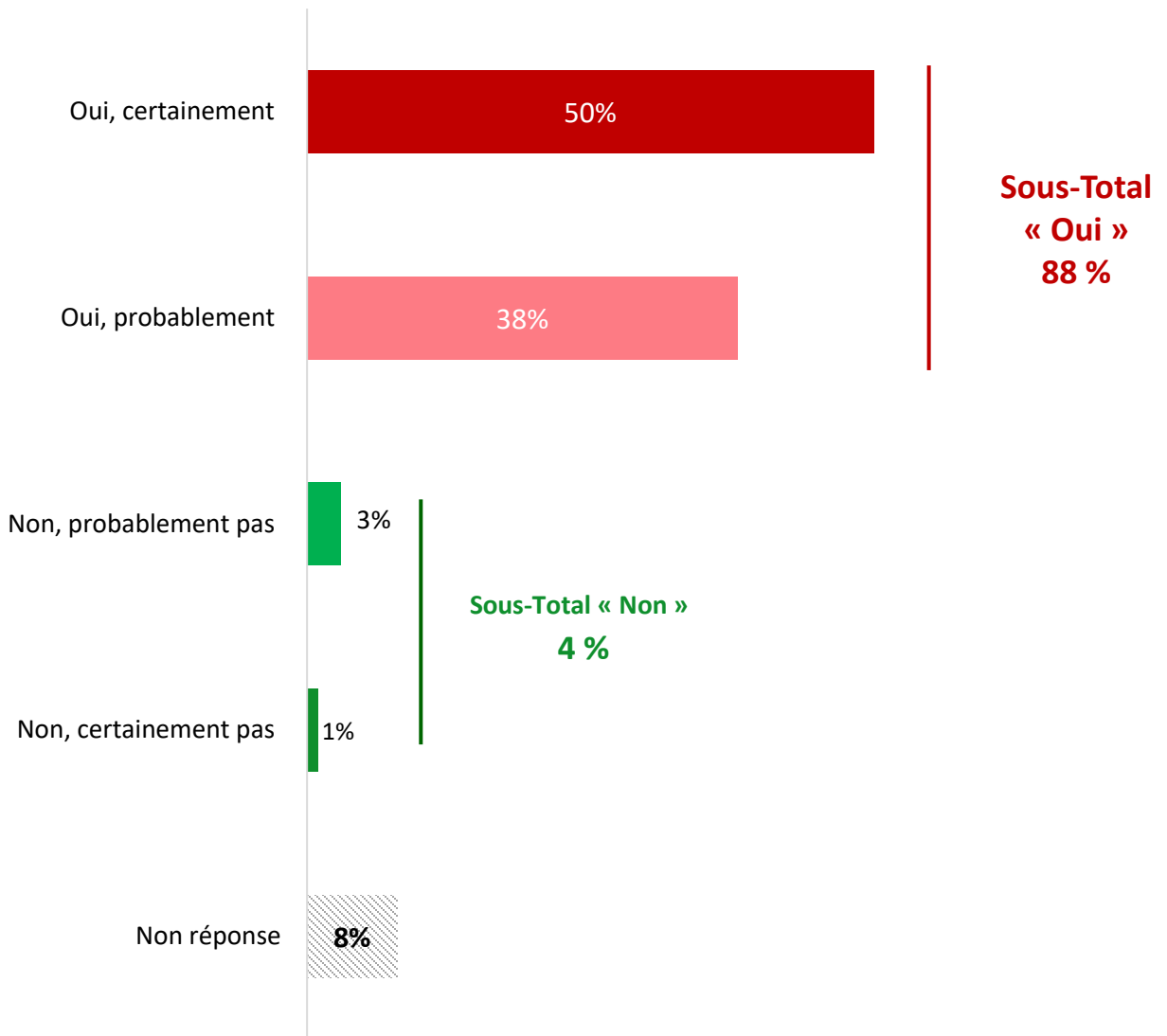
<i>Selon la proximité partisane, en %</i>	Fait confiance
Sympathisants de gauche	26 %
Sympathisants de la majorité	50 %
Sympathisants de droite	58 %
Sympathisants du RN	20 %
Proches d'aucun parti	17 %

<i>Selon le vote au 1^{er} tour de l'élection présidentielle, en %</i>	Fait confiance
Jean-Luc Mélenchon	22 %
Benoît Hamon	24 %
Emmanuel Macron	40 %
François Fillon	62 %
Marine Le Pen	22 %

Le risque futur de nouveaux attentats

A votre avis, y aura-t-il d'autres attentats terroristes islamistes en France, au cours des mois ou années qui viennent ?

Base : ensemble (1001 personnes)





Annexe

Note sur les marges d'erreurs et effectifs utiles

Note sur les marges d'erreur

Comme toute enquête quantitative réalisée par sondage, les résultats de cette étude sont soumis à une incertitude statistique appelée marge d'erreur ou intervalle de confiance, dont l'amplitude dépend du nombre de personnes interrogées (taille de l'échantillon) et du pourcentage observé :

Taille de l'échantillon	Pourcentage observé					
	5 ou 95 %	10 ou 90 %	20 ou 80 %	30 ou 70 %	40 ou 60 %	50 %
100	4,4	6,0	8,0	9,2	9,8	10,0
200	3,1	4,3	5,7	6,5	6,9	7,1
300	2,5	3,5	4,6	5,3	5,7	5,8
500	2,0	2,7	3,6	4,1	4,4	5,0
1001	1,4	1,8	2,5	2,85	3	3,1
2000	1	1,3	1,8	2,1	2,2	2,25

Lecture du tableau :

Dans le cas d'un sondage auprès d'un échantillon de 1001 personnes environ, si le pourcentage mesuré est de 20 %, la marge d'erreur est égale à 2,5. Le pourcentage réel est donc compris entre 17,5 % et 22,5 % (avec une certitude de 95 %).

Proximité partisane et effectifs utiles

Les résultats détaillés selon la proximité partisane des personnes interrogées sont issus de la question suivante :

Indépendamment des élections, de quel parti politique vous sentez-vous le plus proche, ou disons le moins éloigné ?

LO (Lutte Ouvrière) ou le NPA (Nouveau Parti Anticapitaliste)

Le Parti communiste

La France insoumise

Europe Écologie Les Verts

Génération.s (de Benoît Hamon)

Le Parti socialiste

Le Mouvement radical

La République en Marche

Le MoDem (Mouvement Démocrate)

L'UDI (Union des Démocrates et Indépendants)

Agir, la droite constructive

Les Républicains (LR)

Debout la France

Les Patriotes (de Florian Philippot)

Le Rassemblement national

Un autre parti

Je ne me sens proche d'aucun parti

Non réponse

Les sympathisants de gauche correspondent à toutes les personnes ayant répondu LO ou le NPA, le Parti communiste, la France insoumise, Europe Écologie Les Verts, Génération.s ou le Parti socialiste à cette question.

Les sympathisants de la majorité correspondent à toutes les personnes ayant répondu la République En Marche, le MoDem ou le Mouvement radical.

Les sympathisants de droite correspondent à toutes les personnes ayant répondu Les Républicains (LR), Agir, l'UDI ou Debout la France.

À ces catégories correspondent les effectifs suivants :

Proximité partisane	Bases brutes
Sympathisants de gauche	233 personnes
Sympathisants de la majorité	127 personnes
Sympathisants de droite	129 personnes
Sympathisants du Rassemblement national	103 personnes
Proches d'aucun parti	303 personnes

VI VOICE

« La réalité ne pardonne pas qu'on la méprise. » Joris-Karl Huysmans



groupe
LES TEMPS NOUVEAUX



VI VOICE
LA PART DE L'HOMME

GCF

BLOOM UP

Les récentes études d'opinion Viavoice réalisées pour
HEC, Libération, Le Monde, Le Figaro, Les Échos, BFM Business, France 2, RTL et France Inter
sont consultables sur www.institut-viavoice.com

9, rue Huysmans, 75 006 Paris. + 33 (0)1 40 54 13 90. Viavoice est une SAS indépendante.