



Le Baromètre des Décideurs

Viavoice - HEC Paris - *Le Figaro* - BFM Business

avec le soutien du Global Center for the Future

Septembre 2022



Sommaire et modalités de réalisation

Synthèse des enseignements

Indices du « Moral des Décideurs »

7. Indice synthétique du « Moral des Décideurs » depuis 2004
8. Indice synthétique du « Moral des Décideurs » depuis un an et demi
9. Niveau de vie en France
10. Chômage en France
11. Situation financière personnelle
12. Motivation des collaborateurs
13. Opportunités professionnelles

Questions d'actualité : face aux épreuves

15. Inquiétudes pour l'économie française
18. Inquiétudes sur sa propre entreprise
19. Inquiétudes pour soi-même
20. Scénarios d'avenir anticipés au plan macro-économique
21. Solutions prioritaires souhaitées

Étude réalisée par Viavoice pour HEC Paris, *Le Figaro* et BFM Business, avec le soutien du Global Center for the Future (GCF).

Interviews effectuées en ligne du vendredi 9 au mercredi 14 septembre 2022 auprès de :

- Un **échantillon de 401 décideurs**, représentatif de la population des cadres résidant en France métropolitaine. Représentativité assurée par la méthode des quotas appliquée aux critères suivants : sexe, âge, secteur public ou secteur privé.
- Un **échantillon grand public de 1 000 personnes**, représentatif de la population âgée de 18 ans et plus résidant en France métropolitaine. Représentativité assurée par la méthode des quotas appliquée aux critères suivants : sexe, âge, profession de l'interviewé, région et catégorie d'agglomération.

Les évolutions mentionnées dans ce rapport sont issues des précédentes vagues du Baromètre des Décideurs, réalisées par Viavoice pour HEC Paris depuis février 2004.



Synthèse des enseignements

Synthèse des enseignements (1/2)

Face aux anticipations de ralentissement économique **Une singulière négligence de la croissance**

C'est une histoire qui ne s'accomplit pas : face aux anticipations de ralentissement économique pour les mois qui viennent, les Décideurs et les Français dans leur ensemble pourraient promouvoir la quête de croissance et les leviers en sa faveur.

Pourtant, cette nouvelle livraison du Baromètre des Décideurs Viavoice – HEC Paris – *Le Figaro* – BFM Business révèle l'avènement d'un tout autre scénario : s'ils anticipent majoritairement un ralentissement d'activité, les uns comme les autres, de manière singulière, privilégient plutôt des taxations de superprofits et des boucliers tarifaires en matière énergétique.

Horizon en berne

Un « consensus » des opinions publiques et des experts se fait jour : pour les « mois qui viennent », 86 % des décideurs et 73 % des Français anticipent un ralentissement de la croissance, voire une récession. Ces perceptions font écho aux prévisions qui envisagent une croissance nulle quatrième trimestre (Insee, *Point de conjoncture du 7 septembre 2022*) et très faible voire négative en 2023 (1 % selon Bercy ; 0,2 % selon l'Insee après 2,6 % en 2022 ; entre 0,8 % et – 0,5 % selon la Banque de France).

Cet assombrissement s'inscrit dans le triple contexte de la crise énergétique et des tensions inflationnistes qui risquent d'obérer la demande ; d'une offre contenue par des difficultés d'approvisionnements et de recrutements ; et du resserrement des politiques monétaires.

Ces inquiétudes se déclinent en anticipations concrètes de plus en plus pessimistes :

- 77 % des Français (+4 points par rapport à juin, +27 par rapport à septembre 2021) estiment que le « niveau de vie en France » va « se détériorer » ;
- 60 % des Décideurs (+5 points par rapport à juin, + 26 par rapport à septembre 2021) estiment que leur « situation financière personnelle » va se détériorer.

Ces inquiétudes prévalent malgré les perspectives de progression du salaire moyen de 5,5 % en 2023 (contre 5,4 % en 2022) à la faveur des négociations salariales attendues (Banque de France).

Synthèse des enseignements (2/2)

Plutôt qu'une quête de croissance, de nouvelles aspirations de régulations

Face à ces perspectives, les solutions souhaitées négligent singulièrement la quête de croissance. Au palmarès des priorités attendues s'imposent :

- La « taxe sur les superprofits des grandes entreprises » citée en troisième position (41 %) par les Décideurs et en première position par les Français (44 %) ; cette taxe, refusée par Bercy, a été votée par l'UE (« contribution de solidarité » à 33 % sur les profits pétroliers 2022 excédant de plus de 20 % la moyenne des trois années précédentes) ;
- Le « maintien du bouclier énergétique en 2023 » placé en première position (46 %) par les Décideurs et en deuxième par les Français (44 %). La Première ministre y a pour l'essentiel répondu avec un bouclier maintenu en 2023 malgré des hausses de 15 % sur les tarifs du gaz et de l'électricité (contre 4 % en 2022, et contre 120 % en réalité attendue) ;

A ces deux priorités s'ajoute la « remise en marche » du « plus grand nombre possible de centrales nucléaires ».

En contrepoint, la volonté de « soutenir plus massivement la R&D et l'innovation des secteurs économiques d'avenir » est citée seulement en cinquième position (30 %) par les Décideurs et en neuvième position (14 %) par les Français ; l'idée de « réduire la fiscalité et le rôle de l'Etat » en neuvième position (19 %) par les Décideurs et en cinquième position (27 %) par les Français.

Singulière lecture sociétale d'une crise multiforme

Ainsi la crise actuelle est-elle surtout lue à travers un prisme sociétal, porté par des volontés protectrices (bouclier), de justice sociale ou de bouc-émissaires (superprofits). Cette lecture illustre une société où les tensions sur le pouvoir d'achat sont devenues prioritaires, où les perspectives de déclassement personnel sont majoritaires, et où les performances économiques sont volontiers décriées.

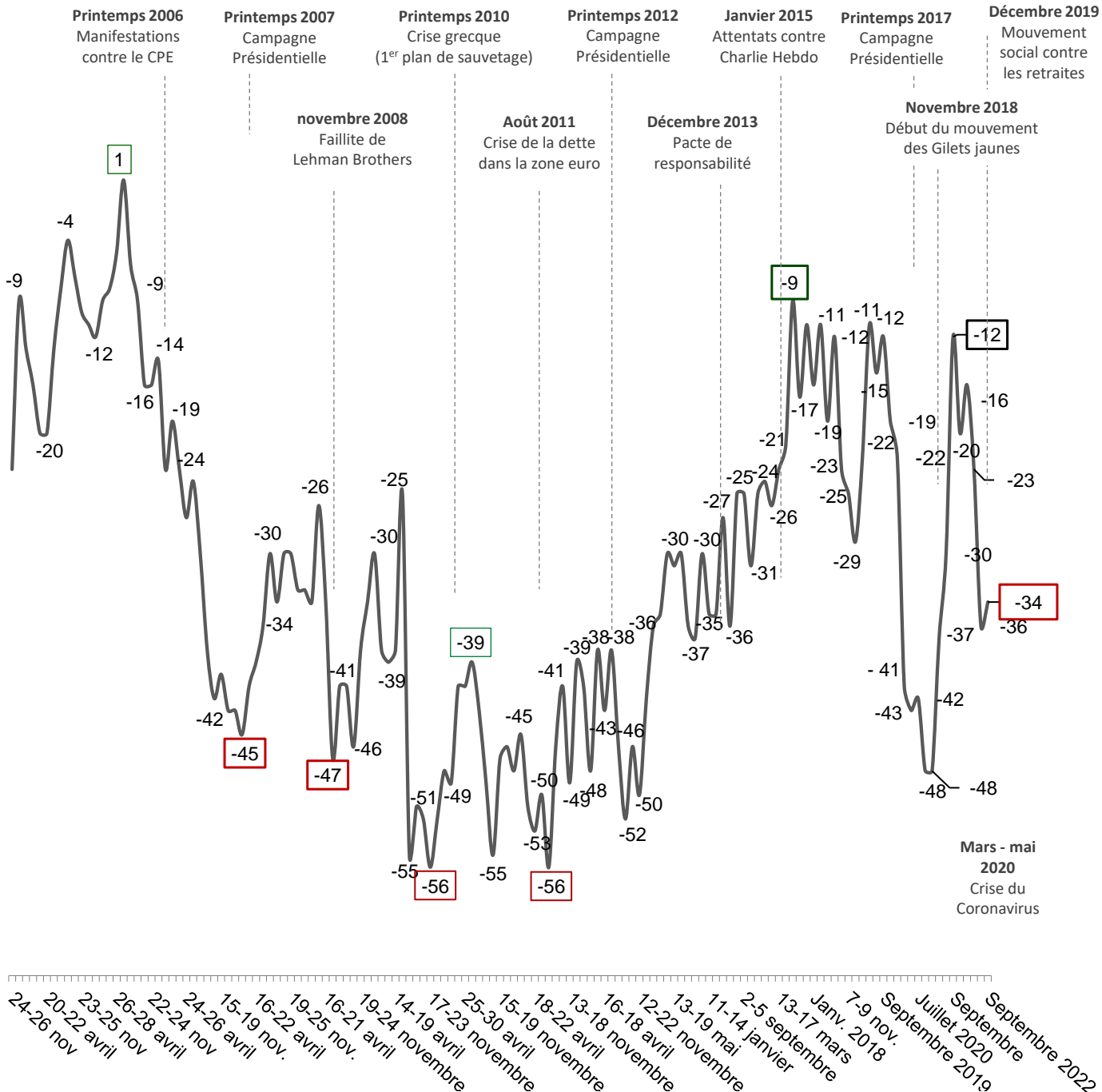
A cette aune, le moral des Décideurs s'arrime sur un niveau très faible (-34). Ce pessimisme, ou *a minima* cette prudence n'augure rien de bon dès lors que ces Décideurs sont aux avant-postes de l'économie. Pour les entreprises, cette nouvelle séquence appelle aussi des remobilisations en faveur du dynamisme économique.

François Miquet-Marty, *Président, Viavoice & GCF*



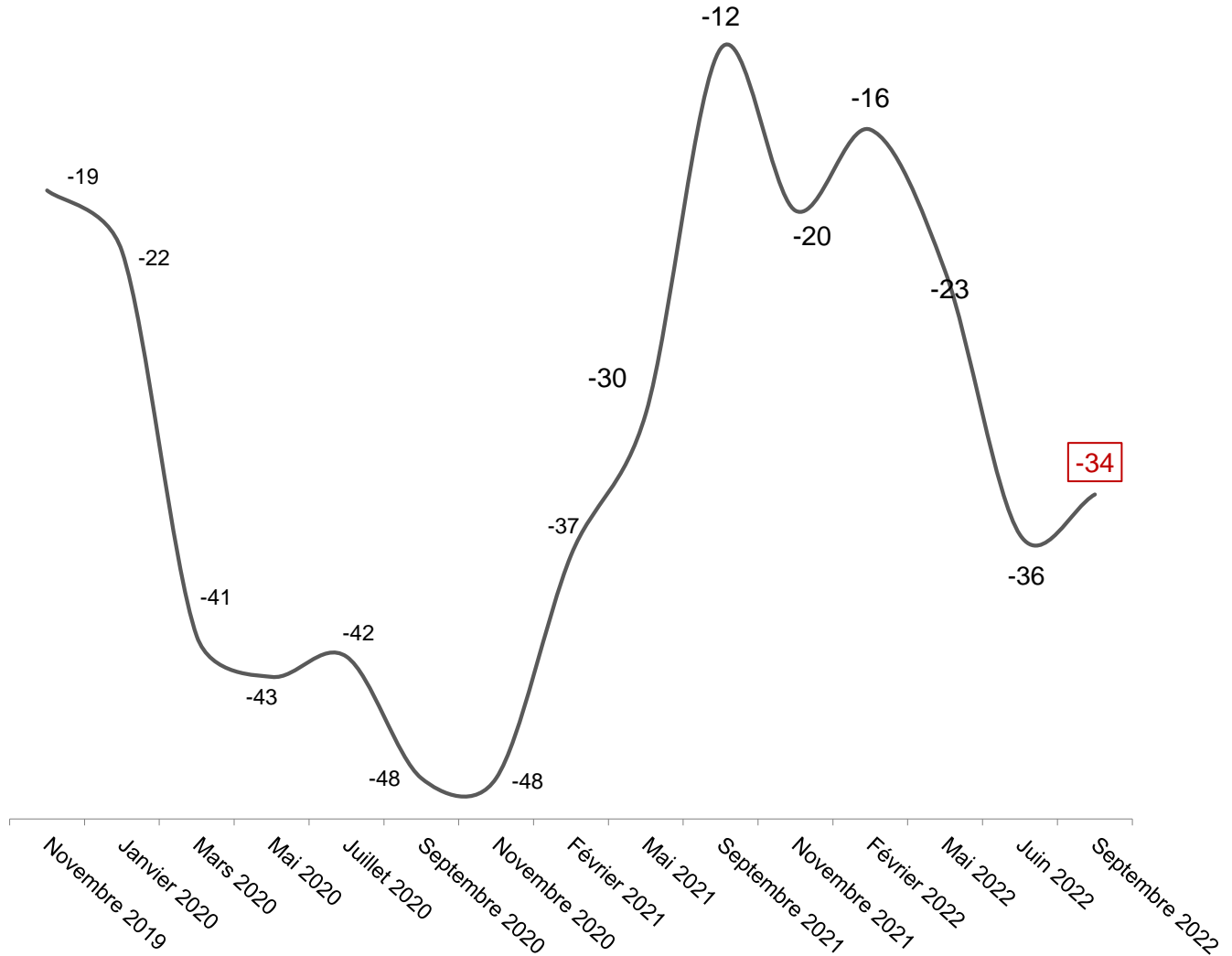
Indices du « Moral des Décideurs »

Indice synthétique du « Moral des Décideurs » depuis 2004



L'indice synthétique du « Moral des Décideurs » est la moyenne des indices recueillis sur chacune des questions récurrentes. Pour chaque question, l'indice est la différence du pourcentage de réponses positives et de réponses négatives.

Indice synthétique du « Moral des Décideurs » depuis un an et demi



L'indice synthétique du « Moral des Décideurs » est la moyenne des indices recueillis sur chacune des questions récurrentes.

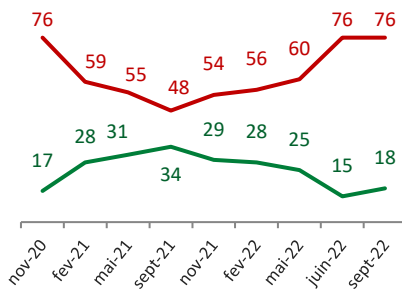
Pour chaque question, l'indice est la différence du pourcentage de réponses positives et de réponses négatives.

Niveau de vie en France

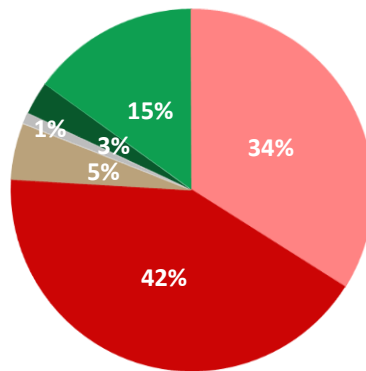
Pensez-vous que d'ici un an, le niveau de vie en France dans l'ensemble... ?

Sous-total

« S'améliorera » **18 %**
+ 3 points depuis juin 2022



Décideurs



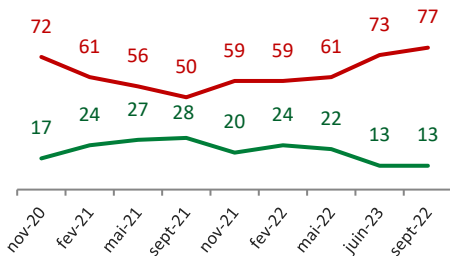
Sous-total

« Se dégradera » **76 %**
stable depuis juin 2022

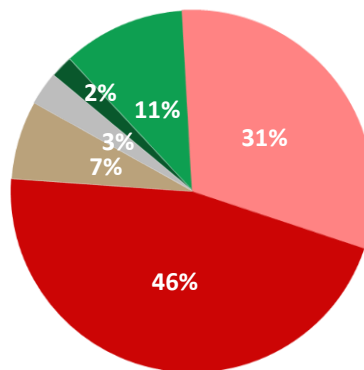
- S'améliorera nettement
- S'améliorera un peu
- Se dégradera un peu
- Se dégradera nettement
- Restera stationnaire
- Non réponse

Sous-total

« S'améliorera » **13 %**
stable depuis juin 2022



Grand public



Sous-total

« Se dégradera » **77 %**
+ 4 points depuis juin 2022

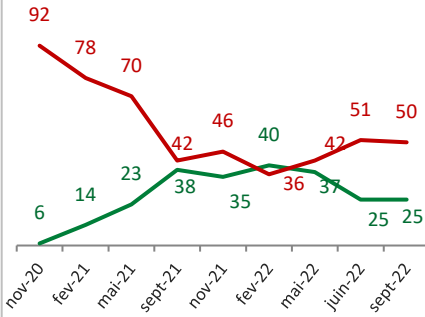
- S'améliorera nettement
- S'améliorera un peu
- Se dégradera un peu
- Se dégradera nettement
- Restera stationnaire
- Non réponse

Chômage en France

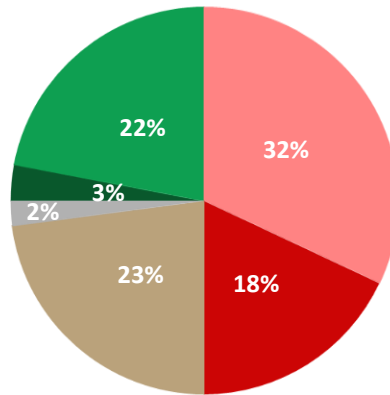
Pensez-vous que dans les mois qui viennent, le nombre de chômeurs en France... ?

Décideurs

Sous-total
« Diminuera » 25 %
stable depuis juin 2022



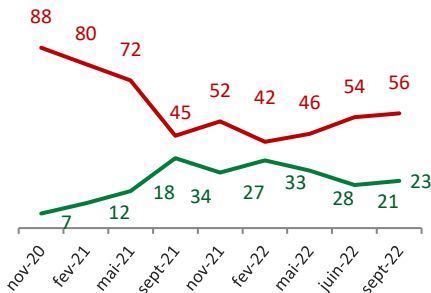
Sous-total
« Augmentera » 50 %
- 1 point depuis juin 2022



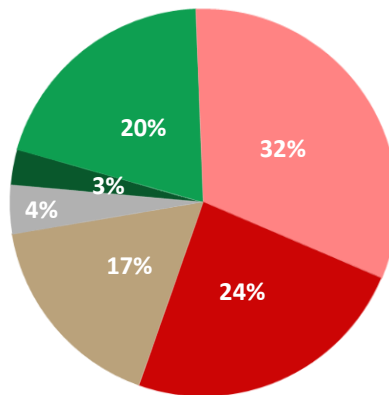
- Diminuera nettement
- Diminuera un peu
- Augmentera un peu
- Augmentera nettement
- Restera stationnaire
- Non réponse

Grand public

Sous-total
« Diminuera » 23 %
+ 2 points depuis juin 2022



Sous-total
« Augmentera » 56 %
+ 2 points depuis juin 2022



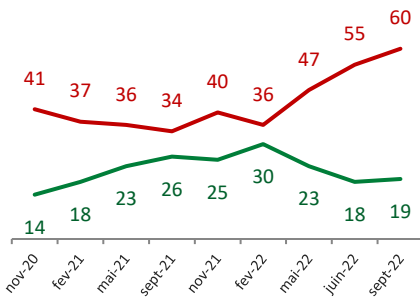
- Diminuera nettement
- Diminuera un peu
- Augmentera un peu
- Augmentera nettement
- Restera stationnaire
- Non réponse

Situation financière personnelle

Croyez-vous que dans les mois qui viennent, votre situation financière... ?

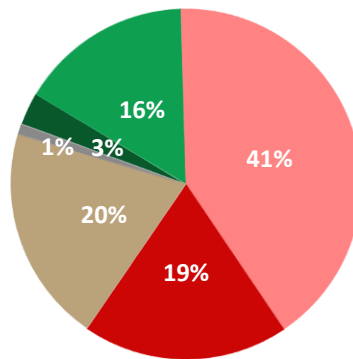
Sous-total

« Va s'améliorer » 19 %
+ 1 point depuis juin 2022



Décideurs

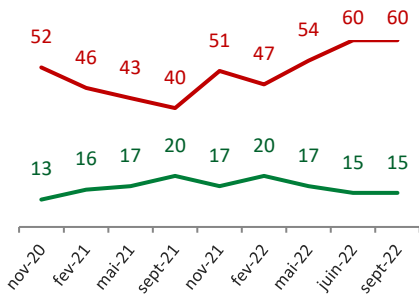
Sous-total
« Va se dégrader » 60 %
+ 5 points depuis juin 2022



- Va s'améliorer nettement
- Va s'améliorer un peu
- Va se dégrader un peu
- Va se dégrader nettement
- Va rester stationnaire
- Non réponse

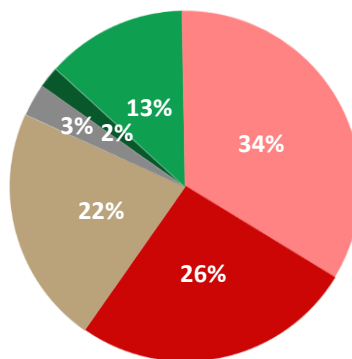
Sous-total

« Va s'améliorer » 15 %
stable depuis juin 2022



Grand public

Sous-total
« Va se dégrader » 60 %
stable depuis juin 2022



- Va s'améliorer nettement
- Va s'améliorer un peu
- Va se dégrader un peu
- Va se dégrader nettement
- Va rester stationnaire
- Non réponse

Motivation des collaborateurs

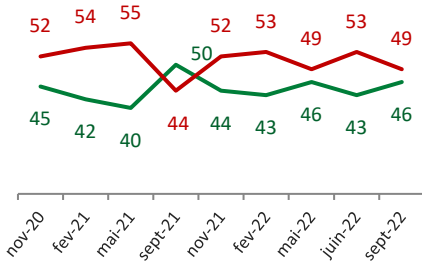
De manière générale, diriez-vous que vos collaborateurs sont actuellement... ?

Décideurs

Sous-total

« Motivés » 46 %

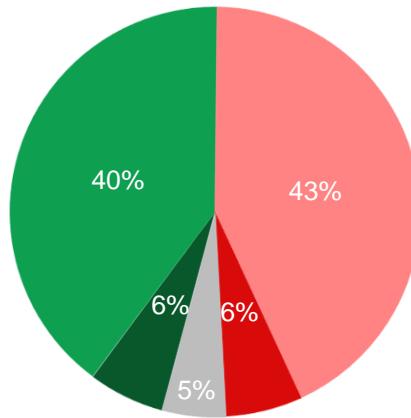
+ 3 points depuis juin 2022



Sous-total

« Pas motivés » 49 %

- 4 points depuis juin 2022



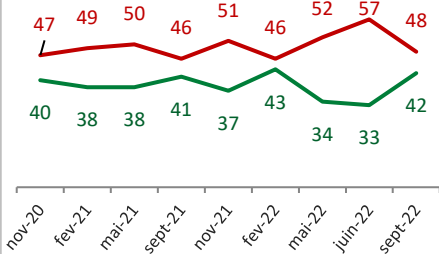
- Très motivés
- Assez motivés
- Pas vraiment motivés
- Pas du tout motivés
- Non réponse

Grand public

Sous-total

« Motivés » 42 %

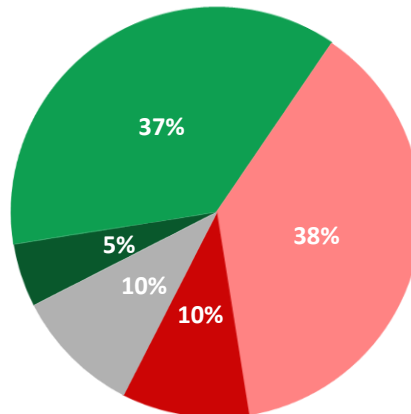
+ 9 points depuis juin 2022



Sous-total

« Pas motivés » 48 %

- 9 points depuis juin 2022



- Très motivés
- Assez motivés
- Pas vraiment motivés
- Pas du tout motivés
- Non réponse

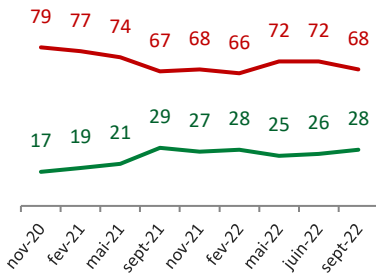
(*) Question posée uniquement aux actifs (XXX personnes)

Opportunités professionnelles

Diriez-vous que les opportunités pour faire progresser votre carrière dans les mois qui viennent sont... ?

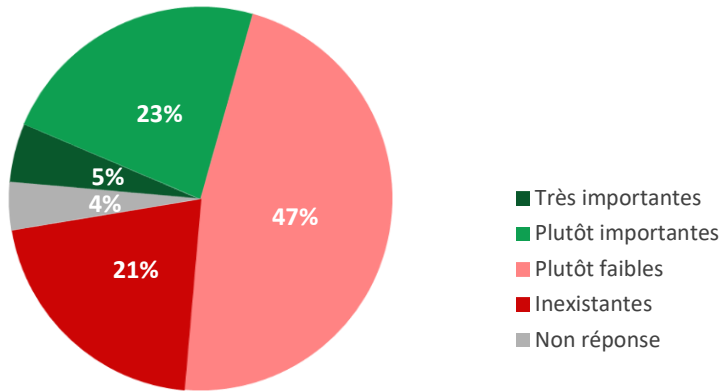
Sous-total

« **Importantes** » **28 %**
+ 2 points depuis juin 2022



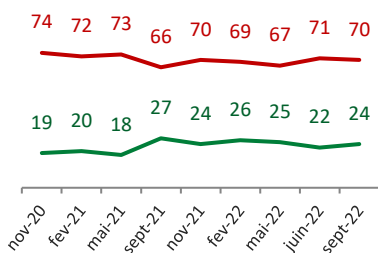
Décideurs

Sous-total
« **Faibles** » **68 %**
- 4 points depuis juin 2022

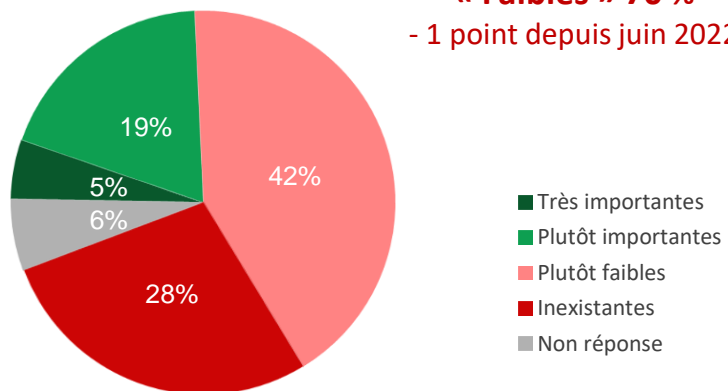


Grand public *

Sous-total
« **Importantes** » **24 %**
+ 2 points depuis juin 2022



Sous-total
« **Faibles** » **70 %**
- 1 point depuis juin 2022



(*) Question posée uniquement aux actifs (534 personnes)



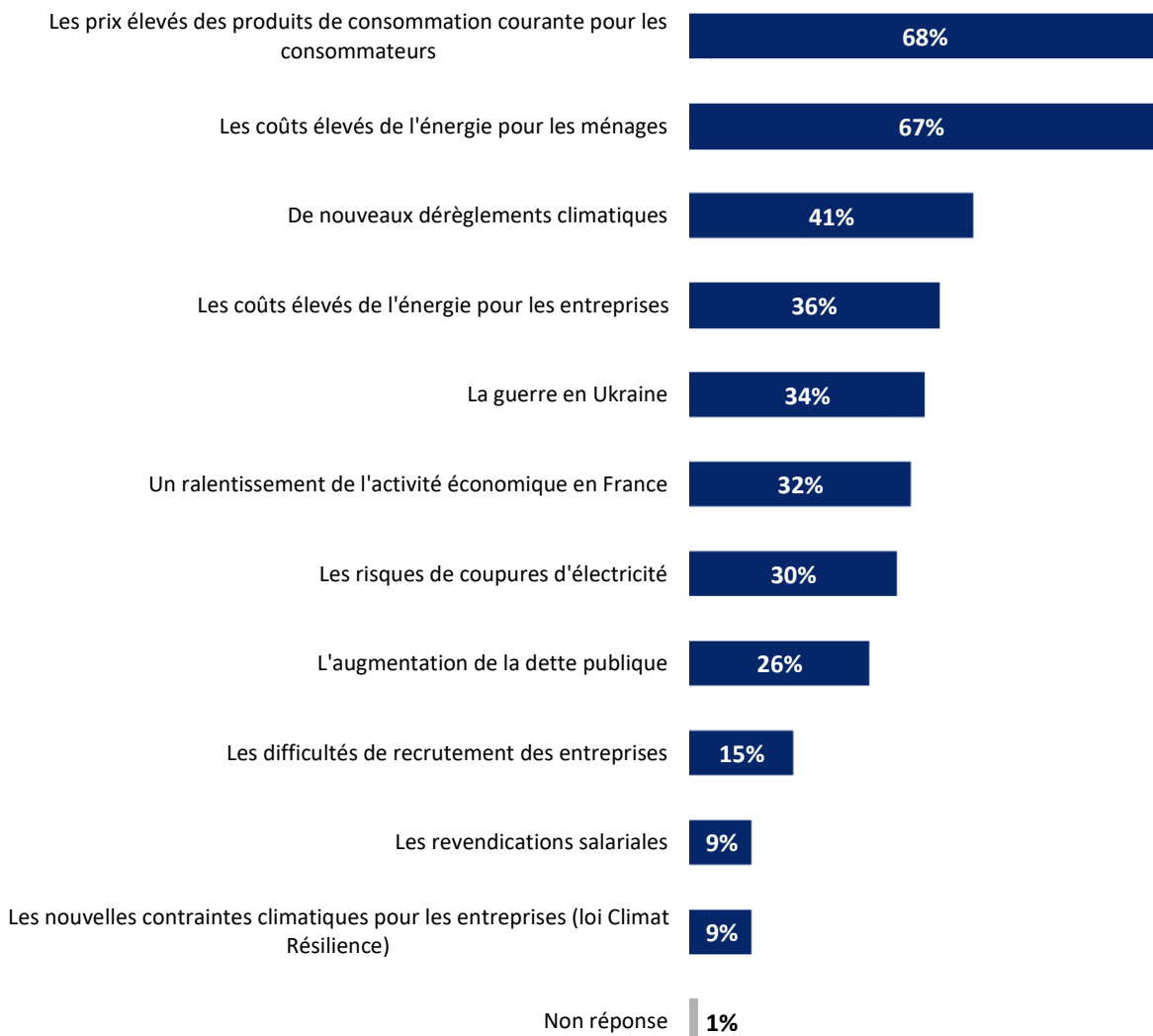
Questions d'actualité : face aux épreuves

Inquiétudes pour l'économie française (1/3)

Concernant l'économie française, qu'est-ce qui vous inquiète le plus pour les mois qui viennent ?

Quatre réponses possibles – total supérieur à 100 %

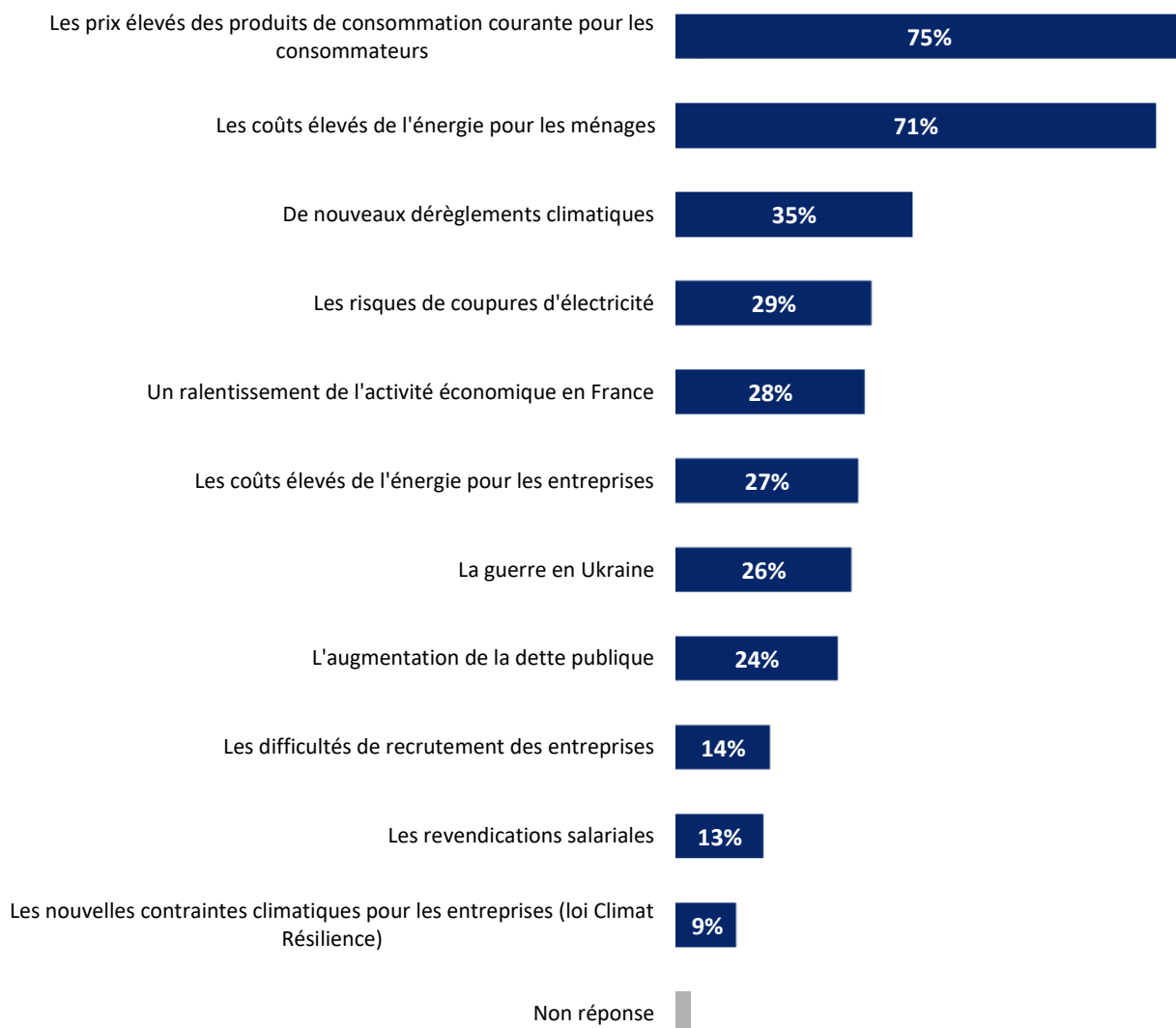
Décideurs



Inquiétudes pour l'économie française (2/3)

Concernant l'économie française, qu'est-ce qui vous inquiète le plus pour les mois qui viennent ?
Quatre réponses possibles, total supérieur à 100 %

Grand public

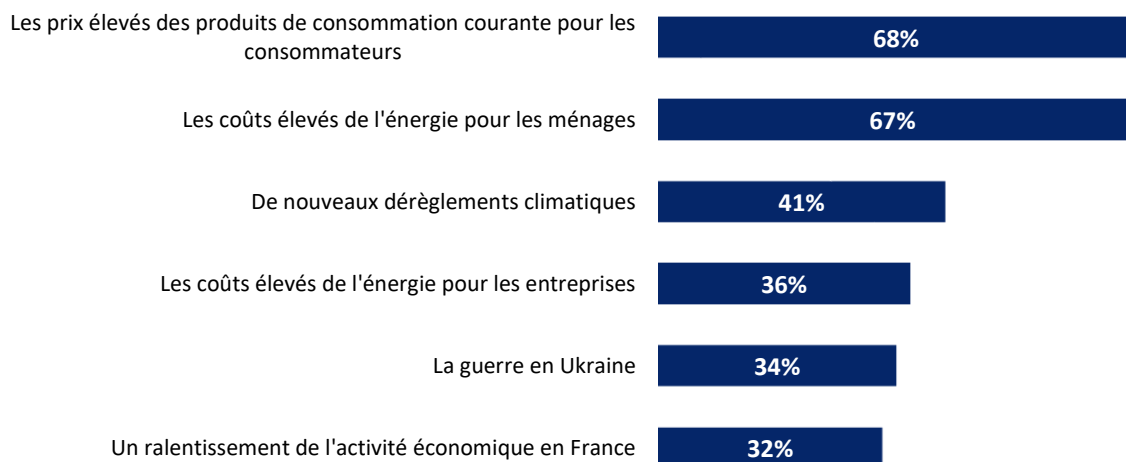


Inquiétudes pour l'économie française (3/3)

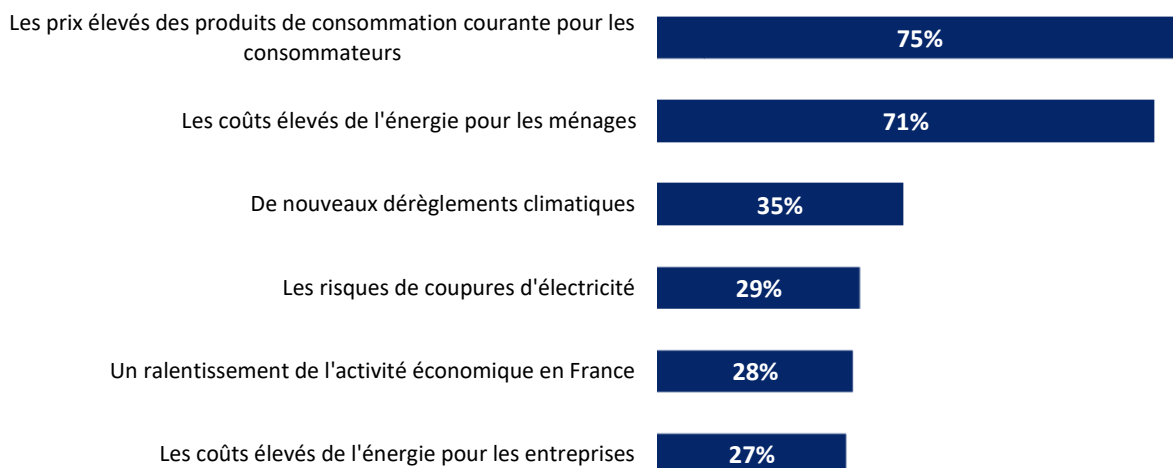
Concernant l'économie française, qu'est-ce qui vous inquiète le plus pour les mois qui viennent ?

Quatre réponses possibles, total supérieur à 100 %

Décideurs



Grand public

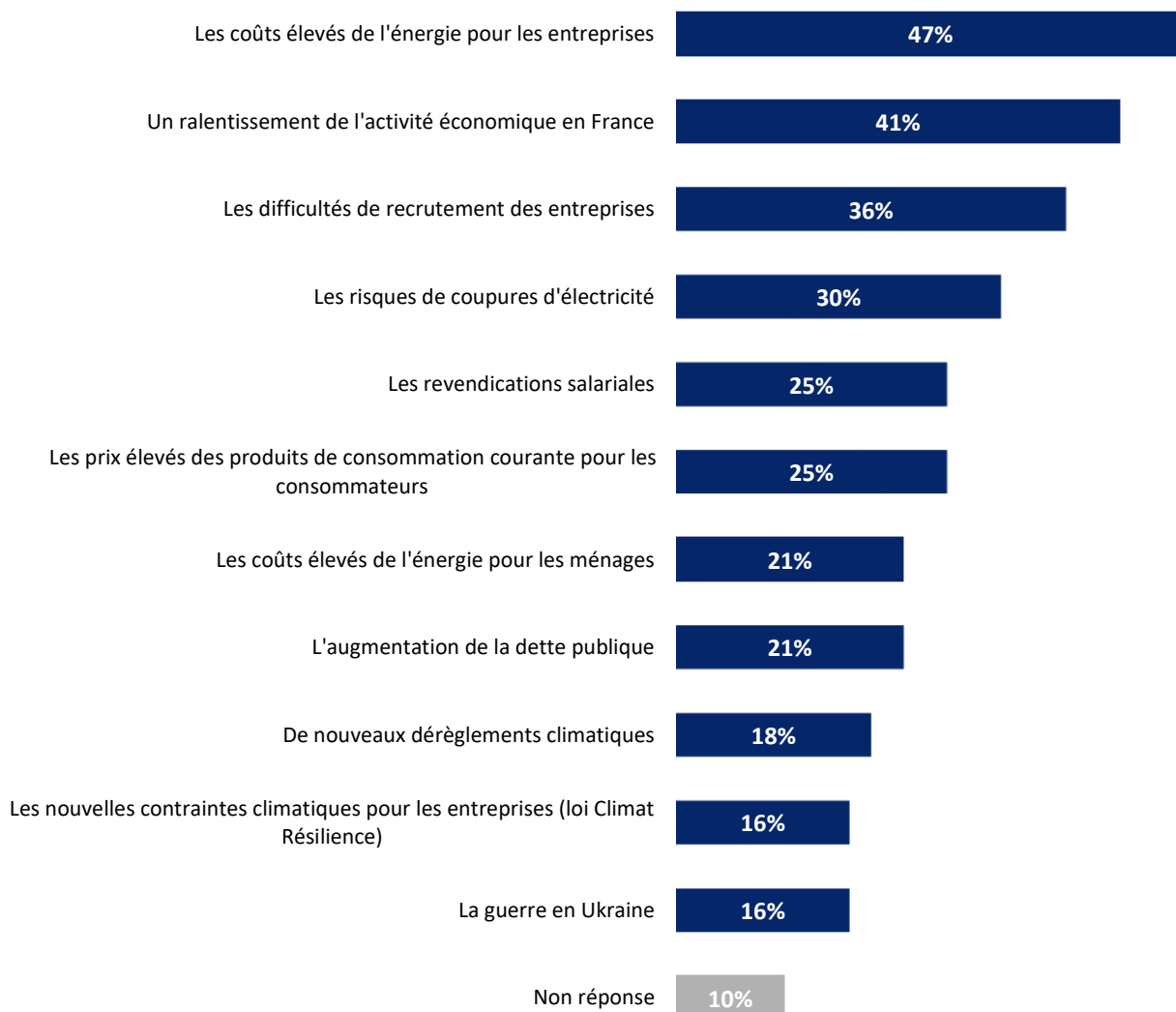


Inquiétudes pour sa propre entreprise

Concernant votre entreprise, qu'est-ce qui vous inquiète le plus pour les mois qui viennent ?

Quatre réponses possibles – total supérieur à 100 %

Décideurs



Inquiétudes pour soi-même

Concernant votre situation économique et financière personnelle,
qu'est-ce qui vous inquiète le plus pour les mois qui viennent?

Quatre réponses possibles, total supérieur à 100 %

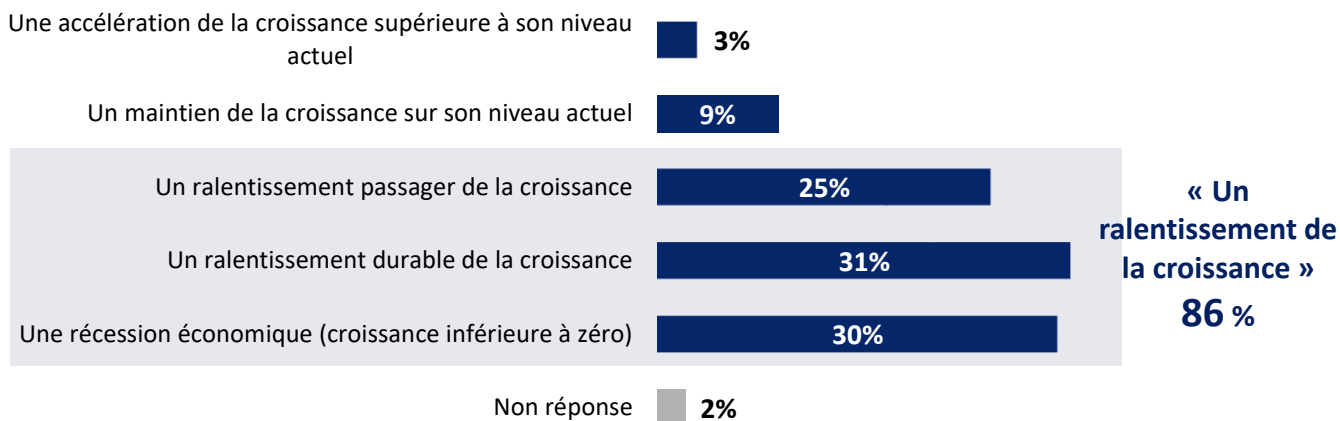
Grand public



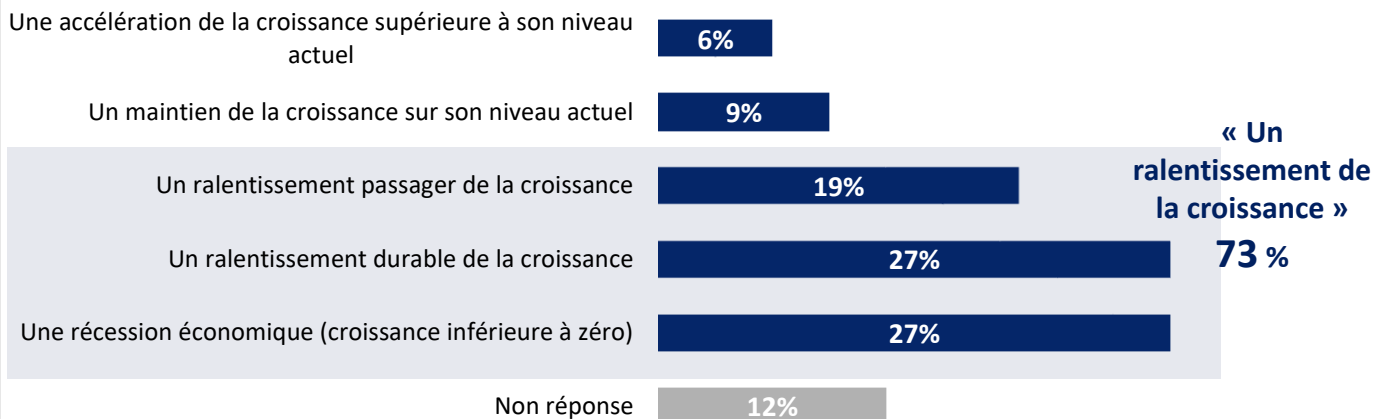
Scénarios d'avenir anticipés au plan macro-économique

Pour l'économie française, quel scénario vous semble le plus probable pour les mois qui viennent ?

Décideurs



Grand public

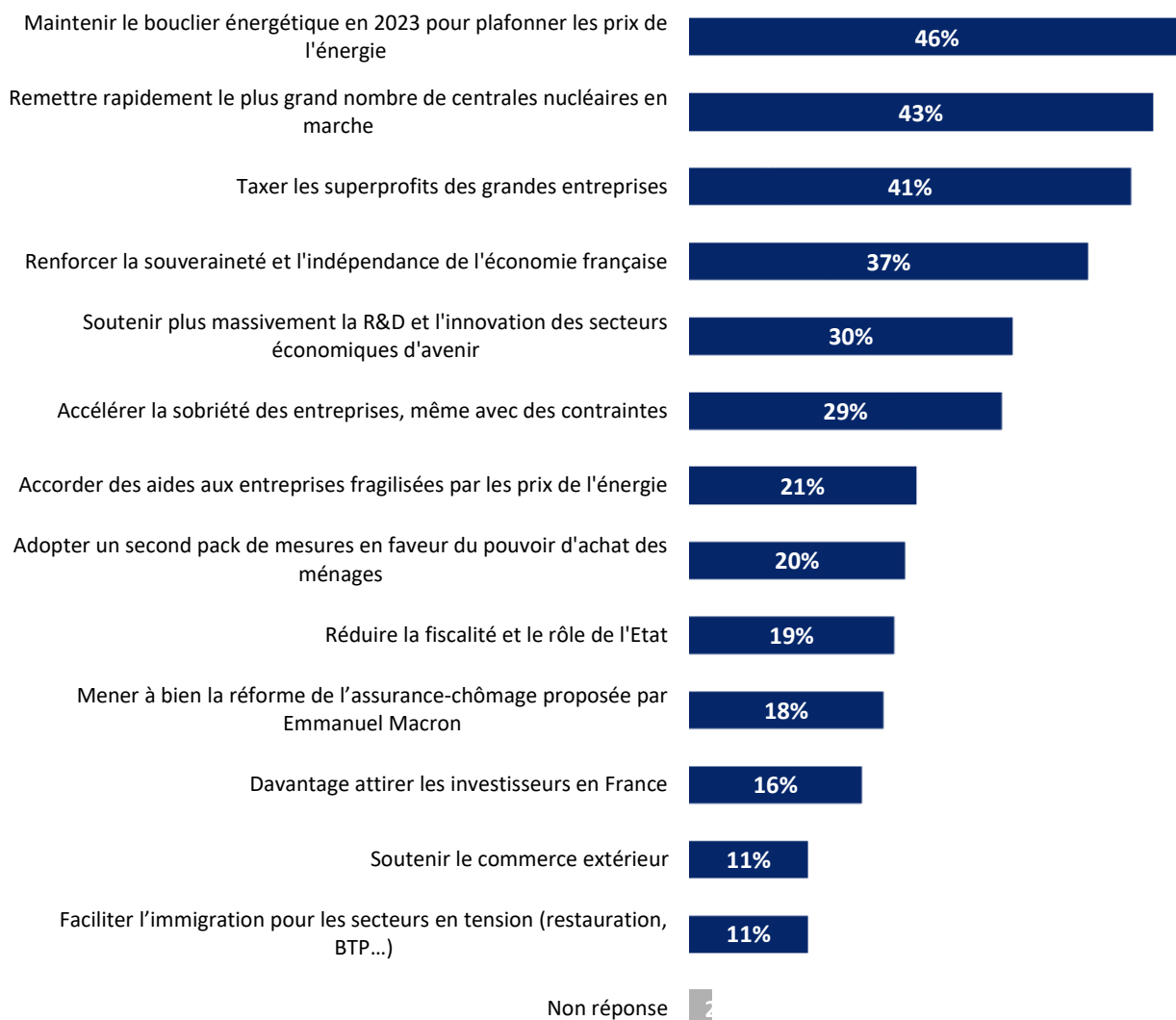


Solutions prioritaires souhaitées (1/3)

Pour l'économie française, que faudrait il faire en priorité, selon vous ?

Quatre réponses possibles – total supérieur à 100 %

Décideurs



Solutions prioritaires souhaitées (2/3)

Pour l'économie française, que faudrait-il faire en priorité, selon vous ?

Quatre réponses possibles, total supérieur à 100 %

Grand public

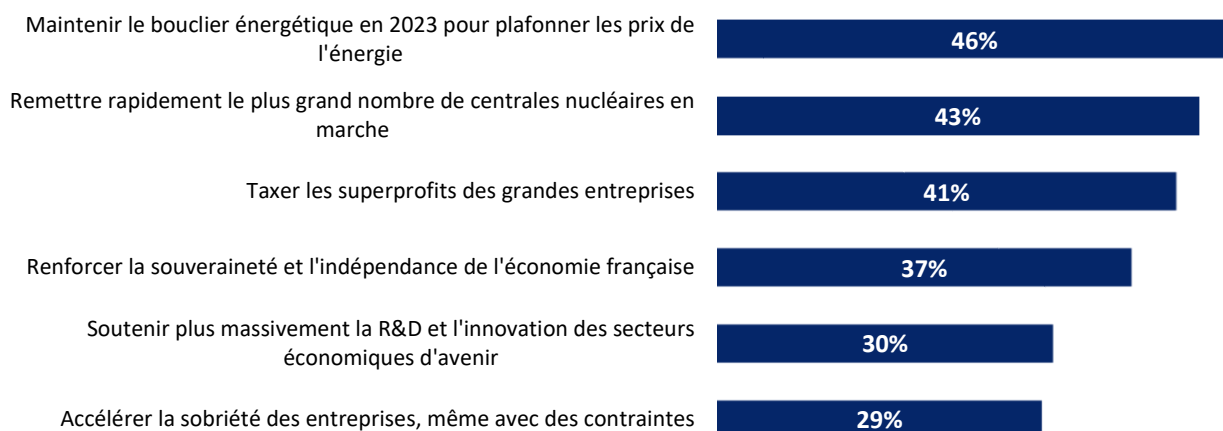


Solutions prioritaires souhaitées (3/3)

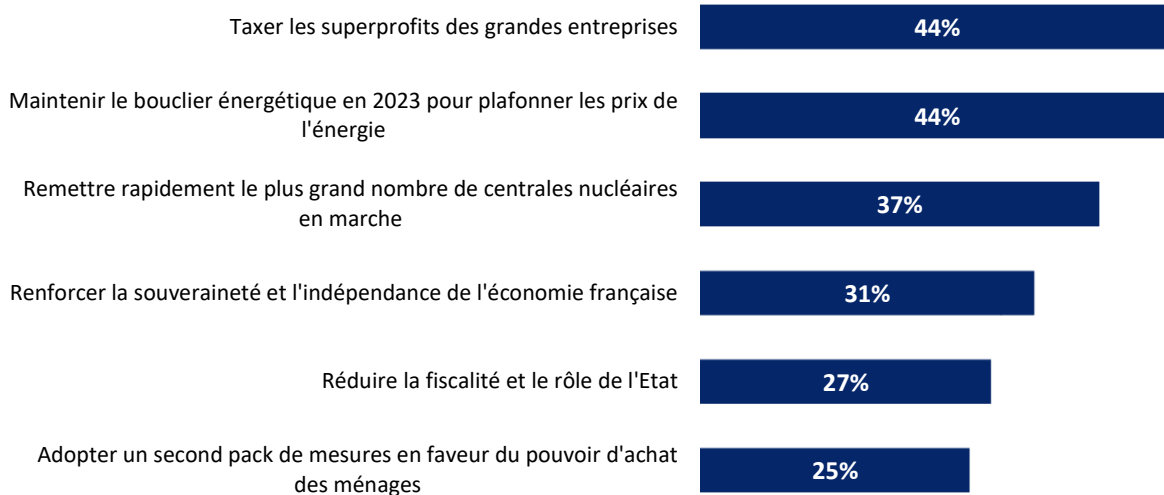
Pour l'économie française, que faudrait il faire en priorité, selon vous ?

Quatre réponses possibles, total supérieur à 100 %

Décideurs



Grand public



VIAVOICE

« La réalité ne pardonne pas qu'on la méprise. » Joris-Karl Huysmans

Études Conseil Stratégie
pour l'avenir des entreprises et des institutions



| VIAVOICE | GLOBAL CENTER FOR THE FUTURE | BLOOMTIME | LES TEMPS NOUVEUX |

Les récentes études d'opinion Viavoice réalisées pour HEC Paris, Generali, Sopra Steria Next, *Libération*, *Le Figaro*, *Les Échos*, *La Croix*, France Télévisions, Radio France, BFM Business, Radio Classique sont consultables sur www.institut-viavoice.com

9, rue Huysmans, 75 006 Paris. + 33 (0)1 40 54 13 90. Viavoice est une SAS indépendante.