

VI VOICE

france•tv radiofrance



FRANCE
MÉDIAS
MONDE

BAROMÈTRE EUROPÉEN

Deuxième édition

Bilan de la Présidence française et guerre en Ukraine

Etude Viavoice
pour France Télévisions, Radio France et France Médias Monde

Viavoice Paris.
Études Conseil Stratégie
9 rue Huysmans, 75 006 Paris.
+ 33 (0)1 40 54 13 90
www.institut-viavoice.com

Stewart Chau, Adrien Broche



1.

MÉTHODE

P.3

2.

SYNTHÈSE DES
ENSEIGNEMENTS

P.4

3.

PERCEPTIONS DE
L'UNION EUROPÉENNE

P.7

4.

CONNAISSANCE DE
L'UNION EUROPÉENNE

P.29

5.

QUESTIONS
D'ACTUALITÉ
L'UE FACE À LA
GUERRE ET BILAN DE
LA PFUE

P.34

Étude d'opinion Viavoice pour France Télévisions, Radio France et France Médias Monde.



Etude réalisée en ligne. Interviews réalisées en ligne du jeudi 23 au lundi 27 juin 2022.



Auprès d'un échantillon de 2 000 personnes, résidant en France métropolitaine, échantillon représentatif de la population française âgée de 18 ans et plus.



Représentativité assurée par la méthode des quotas appliquée aux critères suivants : **sexe, âge, profession, région et catégorie d'agglomération.**

Synthèse des enseignements



L'Union européenne face au défi de la guerre

Un bilan de l'action européenne et de la PFUE en demi-teinte

Le 1^{er} janvier 2022, la France, emmenée par Emmanuel Macron, prend la présidence de l'UE pour 6 mois. Ce mandat qui prend fin ce 30 juin a bien évidemment été marqué par le retour du tragique aux frontières de l'Europe. La guerre en Ukraine a ébranlé le monde mais surtout engagé l'UE à se repenser, la plaçant face aux défis de sa souveraineté, de son indépendance, de son poids politique et de sa place sur la scène internationale.

Quel est le bilan perçu par les Français ? Comment cette guerre a-t-elle fait évoluer la perception des Français sur l'UE, sur ses enjeux et sur les attentes que les Français expriment aujourd'hui ?

La deuxième édition du baromètre européen Viavoice – France télévisions – Radio France et France Média Monde livre des résultats éclairants sur le regard porté par les Français sur l'UE présente et à venir.

L'Union européenne, un acteur politique qui peine encore à convaincre en temps de guerre

La guerre en Ukraine a placé l'Union européenne face à des défis qu'elle pouvait penser appartenir à l'histoire ancienne. Premier élément, les Français soulignent l'importance de son rôle dans la situation :

- 59 % des Français considèrent ainsi que l'UE a un rôle important à jouer dans la résolution de la guerre.

D'ailleurs, les Français accueillent assez favorablement la stratégie empruntée par l'UE pour trouver des issues possibles au conflit :

- D'abord, 58 % des Français se disent favorables à la livraison d'armes de l'UE à l'Ukraine, un élément majeur compte tenu du caractère inédit de cette mesure ;
- Ensuite, sur la décision prise par Emmanuel Macron de maintenir le dialogue avec la Russie et Vladimir Poutine, puisque 61 % estiment que le président de la République a eu raison de maintenir les discussions avec le Président russe.

Pour autant, 52 % des Français estiment que l'UE n'est pas encore à la hauteur de cette guerre quand 43 % louent l'action européenne.

La guerre semble avoir peu impacté la place de l'UE dans le concert mondial des nations, 32 % estimant même qu'elle ressortira affaiblie de ce conflit et soulevant ainsi la question des sources de cet affaiblissement : sont-elles politiques ou financières ?

Dès lors, si le regard des Français sur l'UE ne témoigne pas d'un revirement, le message est clair : l'UE ne doit pas manquer d'être au rendez-vous de cette période historique et décisive pour tous et notamment ses propres ressortissants.

L'Union européenne en temps de guerre : le double enjeu de la protection

Ce contexte de guerre en Ukraine a propulsé l'enjeu de la protection au cœur des problématiques de la PFUE. Cette demande de protection se déploie à deux niveaux :

- D'abord, la résurgence de la guerre vient renforcer l'idée d'une « armée européenne ». A ce titre, 73 % des Français se disent favorables au fait que l'UE se dote de sa propre armée afin d'assurer sa défense.

Un enjeu de protection qui doit aussi s'installer au sein de chaque pays membre puisque 63 % des Français estiment que chaque Etat-membre de l'UE doit investir davantage dans leurs propres budgets de défense, appuyant le changement de politique militaire parfois historique de certains pays poussés à se « réarmer ».

D'ailleurs 52 % des Français estiment que la protection des frontières de l'UE est un enjeu prioritaire pour les années qui viennent.

- Le deuxième niveau de protection attendu par les Français par l'UE est en lien avec les conséquences de la guerre sur l'ensemble des ressortissants européens :

- 63 % des Français placent l'inflation et la montée des prix comme le sujet majeur sur lequel l'UE doit intervenir, signal d'alerte de l'inquiétude des Français qui sont 74 % à penser que l'économie européenne se dégradera dans les mois à venir (+28 points depuis la vague précédente).

- Vient ensuite la question de la souveraineté énergétique, enjeu prioritaire pour 62 % des Français qui comprennent par cette guerre en quoi l'indépendance énergétique européenne constituait un sujet fondamental pour les pays membres.

Cette guerre met l'UE face à des défis pluriels : celui de sa souveraineté, de son indépendance et de sa place « politique » dans la conversation internationale. Sans doute ici s'invente un lien nouveau entre les Français et l'UE dans un contexte international instable et face aux enjeux planétaires. Ce n'est pas moins d'UE mais bien plus d'UE que réclament les Français.

Présidence française de l'UE : un bilan en demi-teinte pour un Emmanuel Macron en première ligne

La PFUE a été inévitablement marquée par le conflit en Ukraine. Dans ce contexte, le bilan d'Emmanuel Macron pourtant en leader de l'UE reste mitigé pour les Français : si 38 % estiment qu'il a bien présidé l'UE, 39 % sont de l'avis contraire.

En ligne avec ces tendances, le bilan global de cette présidence divise les Français, 35 % l'estiment positif contre 39 % négatif, à noter que près de 2 Français sur 10 n'ont pas d'avis sur la question.

Si la PFUE n'a pas considérablement impacté la place de la France sur la scène européenne, plus d'un tiers (34 %) pensent que la position de la France s'est renforcée à l'issue de cette Présidence. Un score non négligeable au regard de la montée des mouvements anti-européens en France.

Un autre constat fait consensus et illustre le regain d'intérêt des Français pour l'enjeu européen : 36 % des Français déplorent une couverture médiatique de la PFUE jugée insuffisante. Un score en lien avec les 58 % de la population qui souhaitent être davantage informés sur l'UE, notamment sur les réalisations concrètes de l'UE et ce qu'elle fait au quotidien. Le contexte actuel donne matière à évoquer l'Europe et expliciter son rôle central.

D'ailleurs, 60 % des Français estiment que l'UE doit constituer un sujet important voire prioritaire (13 %) pour le quinquennat qui s'ouvre.

Retour sidérant au tragique suivant l'épisode de la crise sanitaire, il fait peu de doutes que le retour de la guerre en Europe a permis aux Français de percevoir plus que jamais l'importance de l'interdépendance du destin français et des enjeux européens.

I.
**PERCEPTIONS DE L'UE ET INDICATEUR
DE LA CONFIANCE**



The image shows the European Union flag, a blue field with twelve gold stars arranged in a circle, waving on a tall, thin metal pole. The background is a clear blue sky with some light, wispy clouds near the bottom. A semi-transparent light blue horizontal bar is overlaid across the middle of the image, containing the text 'L'UE en projection' in a bold, black, sans-serif font.

L'UE en projection

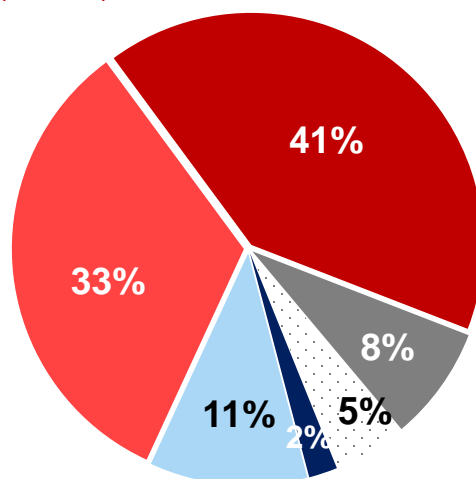
Diriez-vous que dans les mois qui viennent, l'économie européenne...

Base : ensemble (2 000 personnes)

- S'améliorera nettement
- S'améliorera un peu
- Se dégradera un peu
- Se dégradera nettement
- Restera stationnaire
- Non réponse

Sous-total
« Se dégradera »
74 %

+28 points depuis décembre 2021



Sous-total
« S'améliorera »
13 %

-20 points depuis décembre 2021

Selon l'âge, en %	S'améliorera	Se dégradera
18-24 ans	19 %	62 %
25-34 ans	20 %	64 %
35-49 ans	11 %	78 %
50-64 ans	10 %	79 %
65 ans et plus	12 %	76 %

Selon le vote au 1 ^{er} tour de l'élection présidentielle, en %	S'améliorera	Se dégradera
Jean-Luc Mélenchon	13 %	73 %
Yannick Jadot	18 %	70 %
Emmanuel Macron	23 %	62 %
Valérie Pécresse	10 %	82 %
Marine Le Pen	8 %	82 %

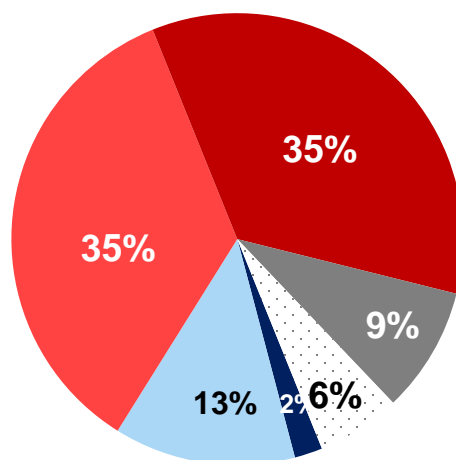
Diriez-vous que dans les mois qui viennent, les conditions de vie et de travail (aides financières, logistique...) au sein de l'Union européenne...

Base : ensemble (2 000 personnes)

- S'amélioreront nettement
- S'amélioreront un peu
- Se dégraderont un peu
- Se dégraderont nettement
- Resteront stationnaires
- Non réponse

Sous-total
« Se dégraderont »
70 %

+15 points depuis décembre 2021



Sous-total
« S'amélioreront »
15 %

-11 points depuis décembre 2021

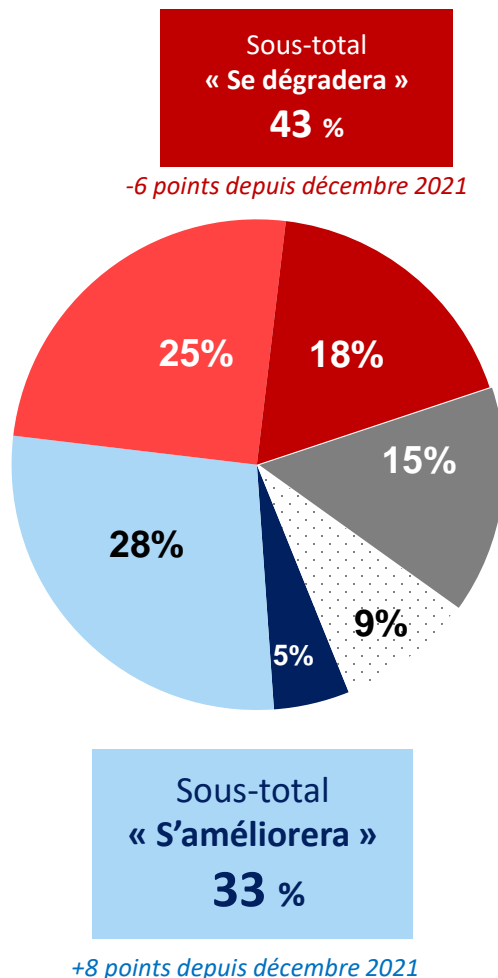
Selon l'âge, en %	S'amélioreront	Se dégraderont
18-24 ans	26 %	54 %
25-34 ans	20 %	66 %
35-49 ans	11 %	77 %
50-64 ans	12 %	76 %
65 ans et plus	16 %	65 %

Selon le vote au 1 ^{er} tour de l'élection présidentielle, en %	S'amélioreront	Se dégraderont
Jean-Luc Mélenchon	16 %	70 %
Yannick Jadot	19 %	67 %
Emmanuel Macron	31 %	52 %
Valérie Pécresse	15 %	74 %
Marine Le Pen	7 %	83 %

Diriez-vous que dans les mois qui viennent, la solidarité entre les pays de l'Union européenne...

Base : ensemble (2 000 personnes)

- S'améliorera nettement
- S'améliorera un peu
- Se dégradera un peu
- Se dégradera nettement
- Restera stationnaire
- Non réponse

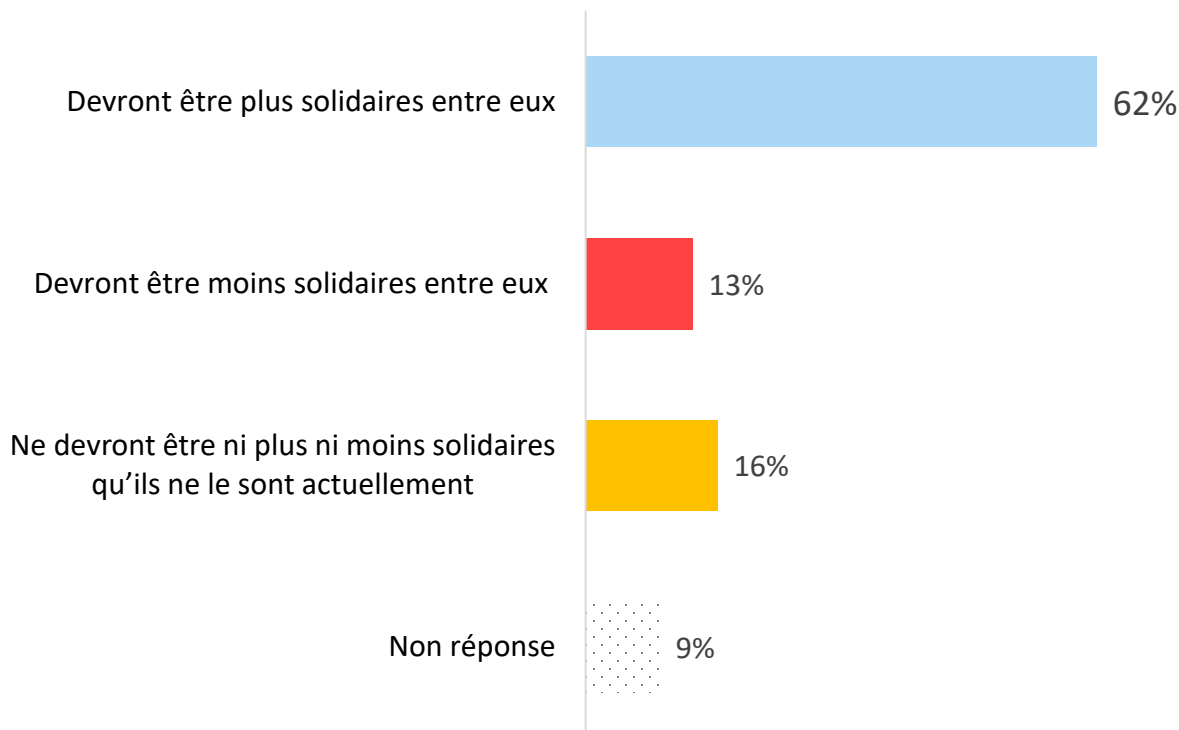


Selon l'âge, en %	S'améliorera	Se dégradera
18-24 ans	43 %	34 %
25-34 ans	34 %	42 %
35-49 ans	29 %	50 %
50-64 ans	27 %	48 %
65 ans et plus	38 %	39 %

Selon le vote au 1 ^{er} tour de l'élection présidentielle, en %	S'améliorera	Se dégradera
Jean-Luc Mélenchon	31 %	48 %
Yannick Jadot	48 %	33 %
Emmanuel Macron	53 %	25 %
Valérie Pécresse	41 %	39 %
Marine Le Pen	22 %	55 %

De manière générale, diriez-vous que dans les mois qui viennent, les pays de l'Union européenne...

Base : ensemble (2 000 personnes)



Selon l'âge, en %	Plus solidaires	Moins solidaires
18-24 ans	60 %	15 %
25-34 ans	54 %	21 %
35-49 ans	56 %	16 %
50-64 ans	59 %	12 %
65 ans et plus	76 %	7 %

Selon le vote au 1 ^{er} tour de l'élection présidentielle, en %	Plus solidaires	Moins solidaires
Jean-Luc Mélenchon	60 %	14 %
Yannick Jadot	75 %	17 %
Emmanuel Macron	84 %	6 %
Valérie Pécresse	74 %	4 %
Marine Le Pen	47 %	20 %

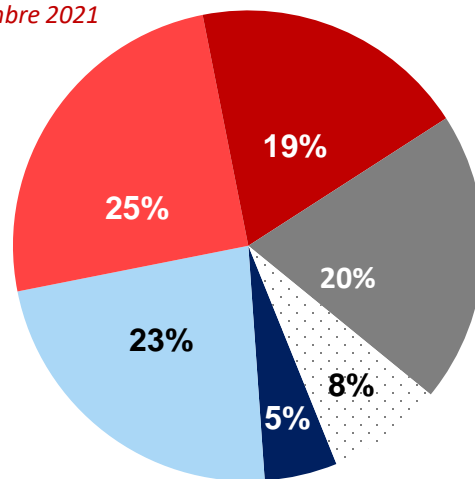
Diriez-vous que dans les mois qui viennent, la place de l'Union européenne sur la scène internationale...

Base : ensemble (2 000 personnes)

Sous-total
« Se dégradera »
44 %

= depuis décembre 2021

- S'améliorera nettement
- S'améliorera un peu
- Se dégradera un peu
- Se dégradera nettement
- Restera stationnaire
- ⋮ Non réponse

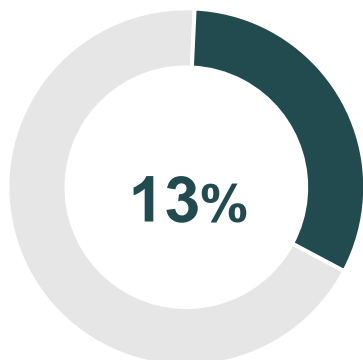


Sous-total
« S'améliorera »
28 %

+2 depuis décembre 2021

Selon l'âge, en %	S'améliorera	Se dégradera
18-24 ans	30 %	38 %
25-34 ans	30 %	45 %
35-49 ans	22 %	51 %
50-64 ans	23 %	47 %
65 ans et plus	37 %	36 %

Selon le vote au 1 ^{er} tour de l'élection présidentielle, en %	S'améliorera	Se dégradera
Jean-Luc Mélenchon	28 %	46 %
Yannick Jadot	43 %	30 %
Emmanuel Macron	51 %	24 %
Valérie Pécresse	32 %	47 %
Marine Le Pen	16 %	55 %



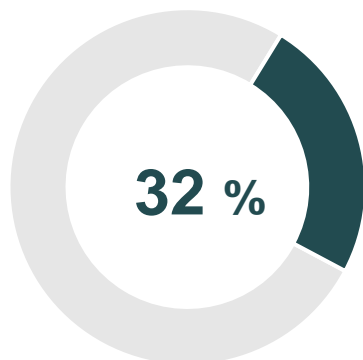
13%

Pensent que dans les mois qui viennent, **L'ÉCONOMIE EUROPÉENNE S'AMÉLIORERA**



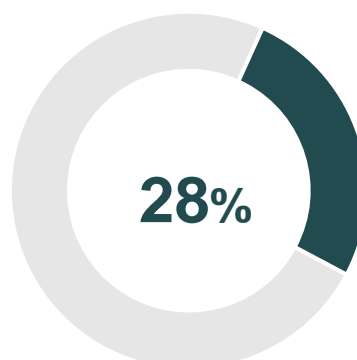
15%

Pensent que dans les mois qui viennent, **LES CONDITIONS DE VIE ET DE TRAVAIL AU SEIN DE L'UE S'AMÉLIORERONT**



32 %

Pensent que dans les mois qui viennent, **LA SOLIDARITÉ ENTRE LES PAYS DE L'UE S'AMÉLIORERA**



28%

Pensent que dans les mois qui viennent, **LA PLACE DE L'UE SUR LA SCÈNE INTERNATIONALE S'AMÉLIORERA**

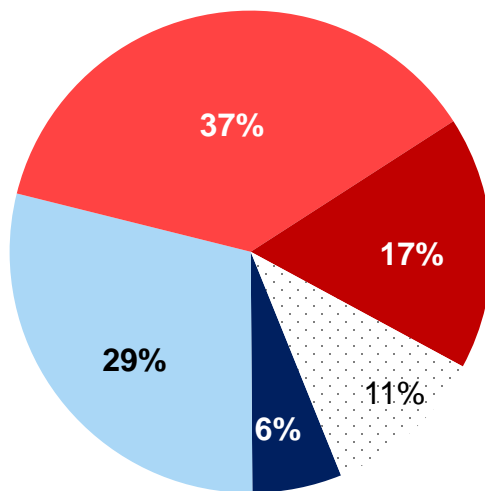
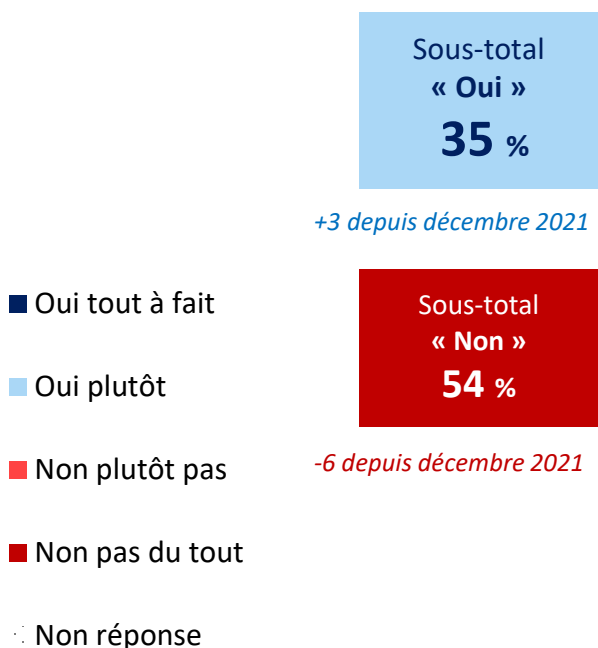


L'UE en action

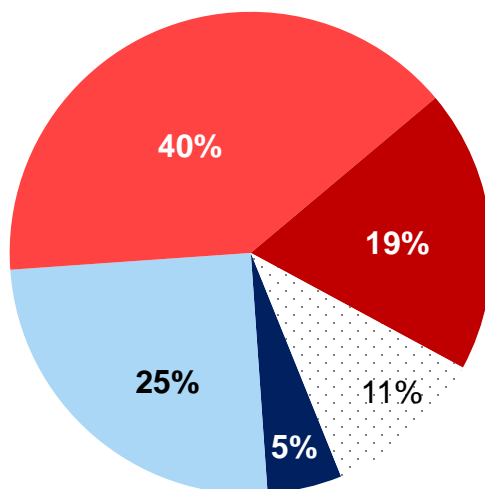
Diriez-vous que dans les mois qui viennent, l'Union européenne sera en mesure d'assurer aux citoyens européens...

Base : ensemble (2 000 personnes)

Une meilleure protection des biens et des personnes



Une meilleure protection sociale



Une meilleure protection des biens et des personnes

<i>Selon l'âge, en %</i>	Oui	Non
18-24 ans	50 %	36 %
25-34 ans	40 %	52 %
35-49 ans	31 %	57 %
50-64 ans	28 %	61 %
65 ans et plus	34 %	56 %

<i>Selon le vote au 1^{er} tour de l'élection présidentielle, en %</i>	Oui	Non
Jean-Luc Mélenchon	37 %	56 %
Yannick Jadot	49 %	39 %
Emmanuel Macron	57 %	32 %
Valérie Pécresse	29 %	60 %
Marine Le Pen	20 %	72 %

Une meilleure protection sociale

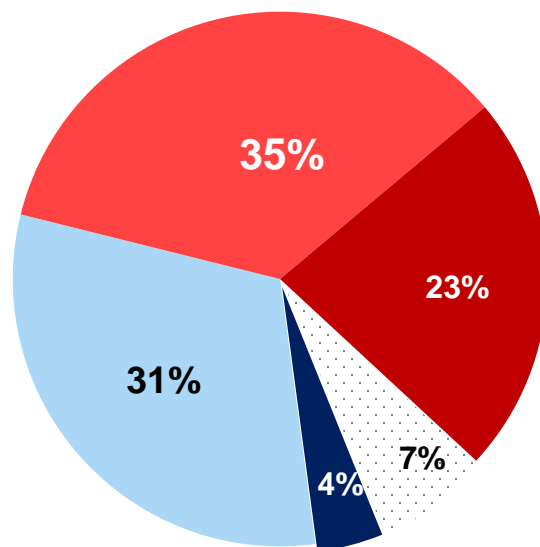
<i>Selon l'âge, en %</i>	Oui	Non
18-24 ans	45 %	42 %
25-34 ans	36 %	56 %
35-49 ans	25 %	63 %
50-64 ans	23 %	66 %
65 ans et plus	29 %	60 %

<i>Selon le vote au 1^{er} tour de l'élection présidentielle, en %</i>	Oui	Non
Jean-Luc Mélenchon	31 %	63 %
Yannick Jadot	46 %	44 %
Emmanuel Macron	48 %	40 %
Valérie Pécresse	25 %	62 %
Marine Le Pen	21 %	72 %

Avez-vous confiance dans l'Union européenne pour faire face aux défis environnementaux ?

Base : ensemble (2 000 personnes)

- Oui tout à fait
- Oui plutôt
- Non plutôt pas
- Non pas du tout
- Non réponse



Sous-total
« Oui »
35 %

+1 depuis décembre 2021

Sous-total
« Non »
58 %

-3 depuis décembre 2021

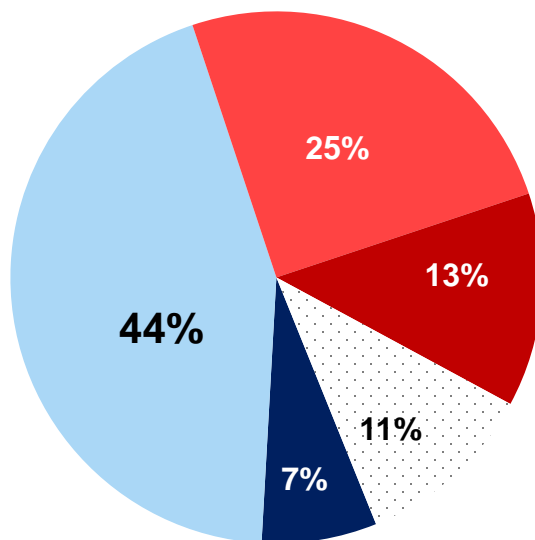
Selon l'âge, en %	Oui	Non
18-24 ans	45 %	46 %
25-34 ans	41 %	53 %
35-49 ans	27 %	65 %
50-64 ans	28 %	66 %
65 ans et plus	43 %	51 %

Selon le vote au 1 ^{er} tour de l'élection présidentielle, en %	Oui	Non
Jean-Luc Mélenchon	30 %	65 %
Yannick Jadot	51 %	46 %
Emmanuel Macron	64 %	31 %
Valérie Pécresse	41 %	54 %
Marine Le Pen	21 %	74 %

Et diriez-vous que l'Union européenne favorise l'innovation technologique, scientifique...

Base : ensemble (2 000 personnes)

- Oui tout à fait
- Oui plutôt
- Non plutôt pas
- Non pas du tout
- ⋯ Non réponse



Sous-total
« Oui »
51 %

-4 depuis décembre 2021

Sous-total
« Non »
38 %

+3 depuis décembre 2021

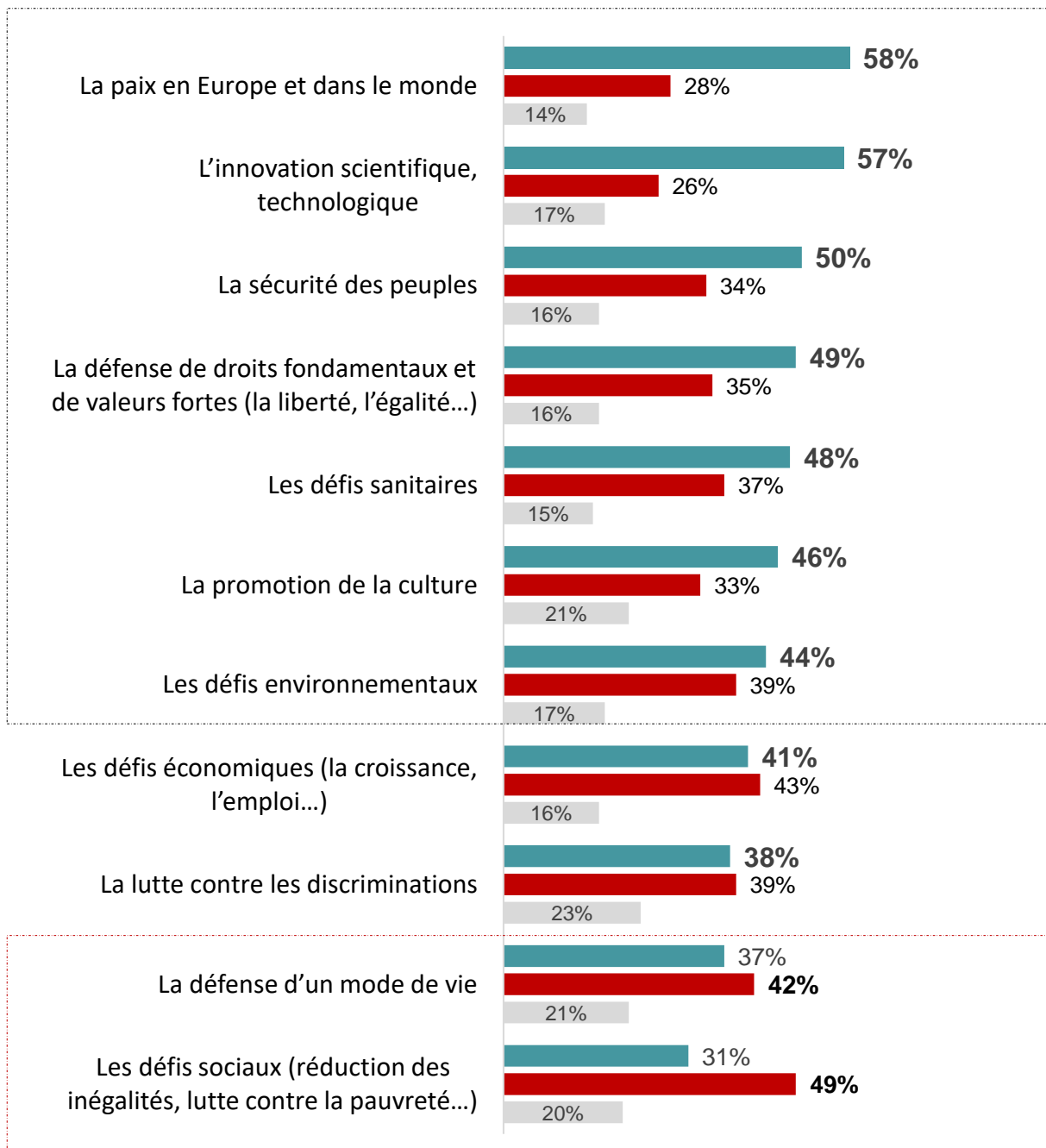
Selon l'âge, en %	Oui	Non
18-24 ans	64 %	28 %
25-34 ans	55 %	35 %
35-49 ans	42 %	47 %
50-64 ans	43 %	46 %
65 ans et plus	58 %	31 %

Selon le vote au 1 ^{er} tour de l'élection présidentielle, en %	Oui	Non
Jean-Luc Mélenchon	52 %	38 %
Yannick Jadot	66 %	27 %
Emmanuel Macron	77 %	20 %
Valérie Pécresse	58 %	35 %
Marine Le Pen	36 %	53 %

Pour chacun des enjeux suivants, diriez-vous que l'Union européenne est une force ou une faiblesse pour y répondre ?

Base : ensemble (2 000 personnes)

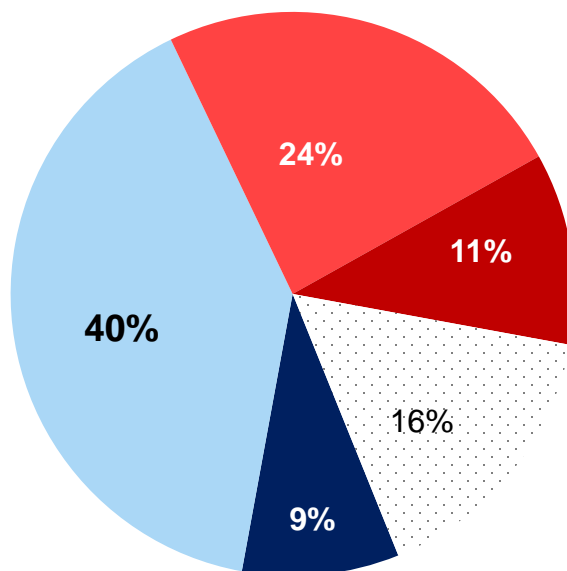
■ Une force ■ Une faiblesse ■ Non réponse



Diriez-vous que l'Union européenne constitue, pour la France, en termes économiques...

Base : ensemble (2 000 personnes)

- Vraiment une chance
- Plutôt une chance
- Plutôt une menace
- Vraiment une menace
- ⋯ Non réponse



Sous-total
« Une chance »
49 %

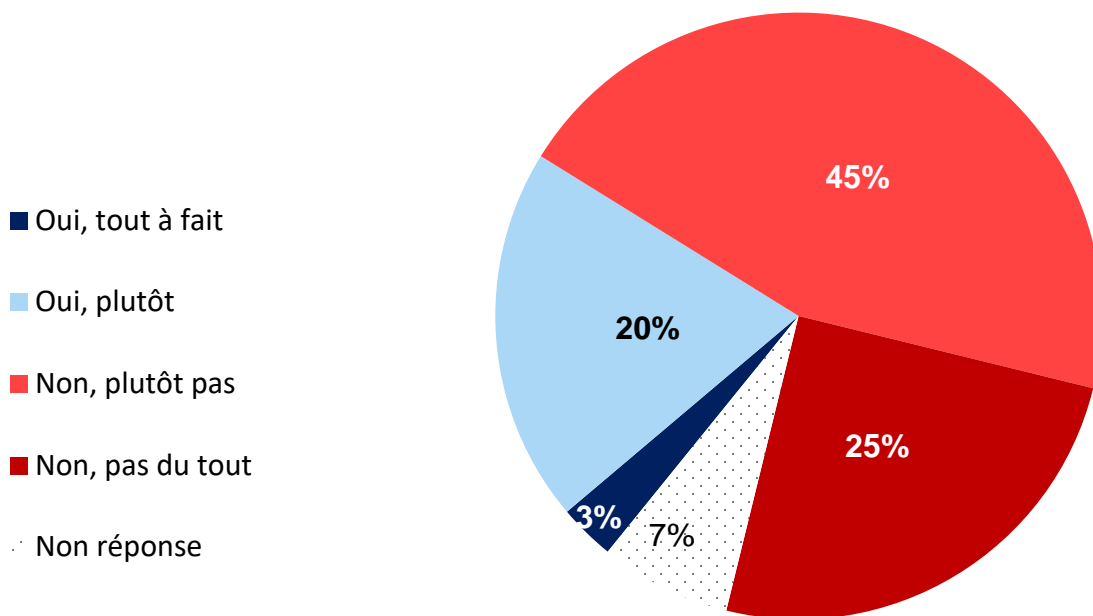
Sous-total
« Une menace »
35 %

Selon l'âge, en %	Une chance	Une menace
18-24 ans	65 %	18 %
25-34 ans	54 %	33 %
35-49 ans	39 %	46 %
50-64 ans	40 %	44 %
65 ans et plus	59 %	25 %

Selon le vote au 1 ^{er} tour de l'élection présidentielle, en %	Une chance	Une menace
Jean-Luc Mélenchon	48 %	34 %
Yannick Jadot	75 %	15 %
Emmanuel Macron	79 %	11 %
Valérie Pécresse	68 %	26 %
Marine Le Pen	28 %	57 %

Diriez-vous qu'il existe une véritable culture européenne partagée ?

Base : ensemble (2 000 personnes)



- Oui, tout à fait
- Oui, plutôt
- Non, plutôt pas
- Non, pas du tout
- Non réponse

Sous-total
« Oui »
23 %

Sous-total
« Non »
70 %

Selon l'âge, en %	Oui
18-24 ans	39 %
25-34 ans	33 %
35-49 ans	22 %
50-64 ans	17 %
65 ans et plus	18 %

Selon le vote au 1 ^{er} tour de l'élection présidentielle, en %	Oui
Jean-Luc Mélenchon	26 %
Yannick Jadot	30 %
Emmanuel Macron	36 %
Valérie Pécresse	21 %
Marine Le Pen	15 %

Personnellement, souhaiteriez-vous que la France quitte...

Base : ensemble (2 000 personnes)

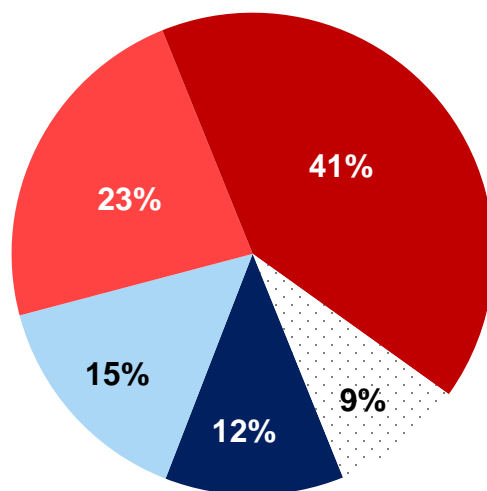
L'Union européenne



- Oui tout à fait
- Oui plutôt
- Non plutôt pas
- Non pas du tout
- Non réponse

Sous-total
« Non »
64 %
+1 depuis décembre 2021

Sous-total
« Oui »
27 %
-1 depuis décembre 2021

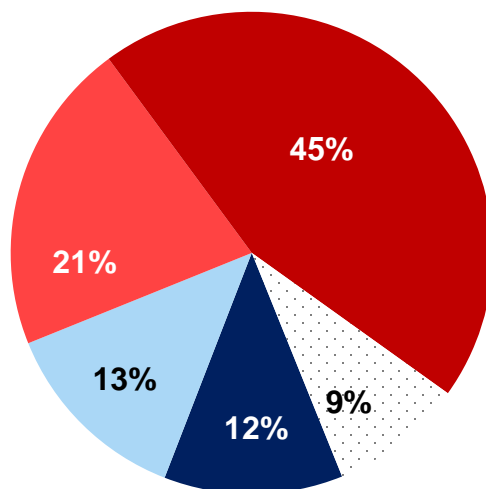


L'Euro



Sous-total
« Non »
66 %
-3 depuis décembre 2021

Sous-total
« Oui »
25 %
-1 depuis décembre 2021



Sortir de l'Union européenne

Sous-total
« Oui »
27 %

Selon l'âge, en %	Oui	Non
18-24 ans	18 %	66 %
25-34 ans	29 %	59 %
35-49 ans	34 %	56 %
50-64 ans	33 %	59 %
65 ans et plus	16 %	79 %

Selon le vote au 1 ^{er} tour de l'élection présidentielle, en %	Oui	Non
Jean-Luc Mélenchon	26 %	66 %
Yannick Jadot	10 %	87 %
Emmanuel Macron	10 %	86 %
Valérie Pécresse	9 %	88 %
Marine Le Pen	47 %	44 %

Sortie de l'Euro

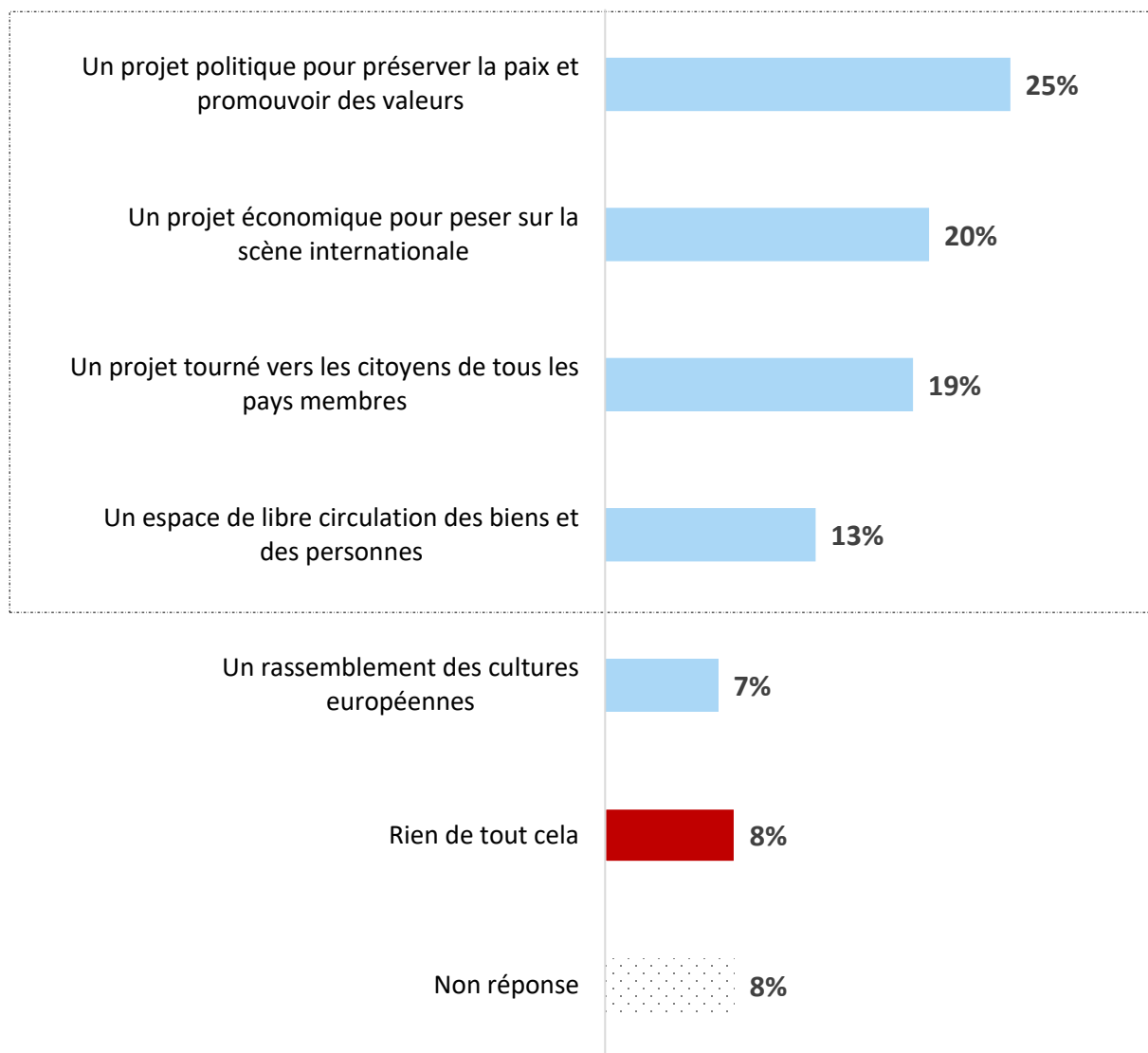
Sous-total
« Oui »
25 %

Selon l'âge, en %	Oui	Non
18-24 ans	20 %	67 %
25-34 ans	29 %	59 %
35-49 ans	34 %	56 %
50-64 ans	27 %	65 %
65 ans et plus	12 %	83 %

Selon le vote au 1 ^{er} tour de l'élection présidentielle, en %	Oui	Non
Jean-Luc Mélenchon	26 %	66 %
Yannick Jadot	10 %	87 %
Emmanuel Macron	10 %	86 %
Valérie Pécresse	9 %	88 %
Marine Le Pen	47 %	44 %

Pour vous, l'Union européenne devrait d'abord être...

Base : ensemble (2 000 personnes)

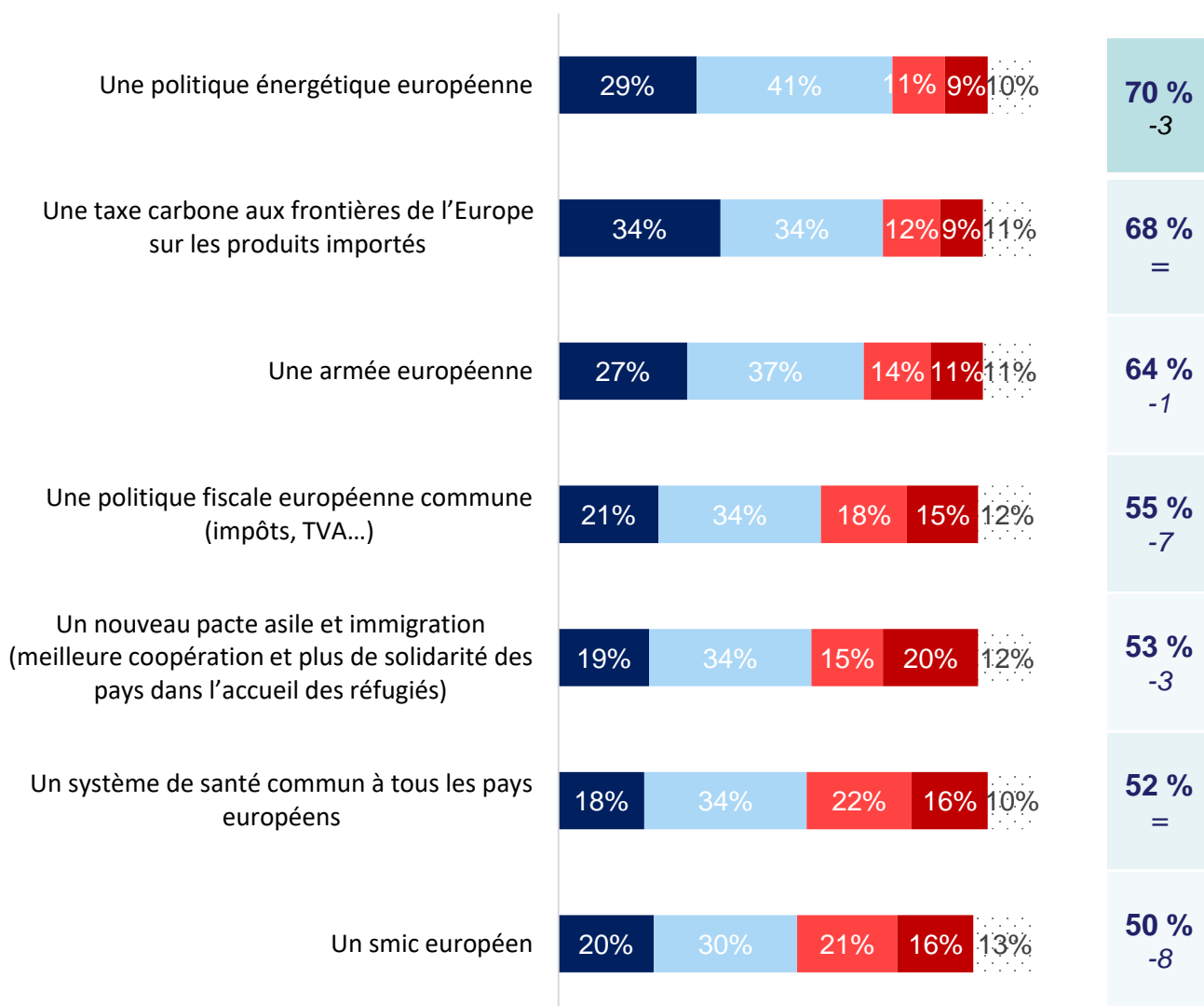


Pour chacune des propositions de réformes suivantes, seriez-vous favorable ou pas favorable à leur mise en place ?

Base : ensemble (2 000 personnes)

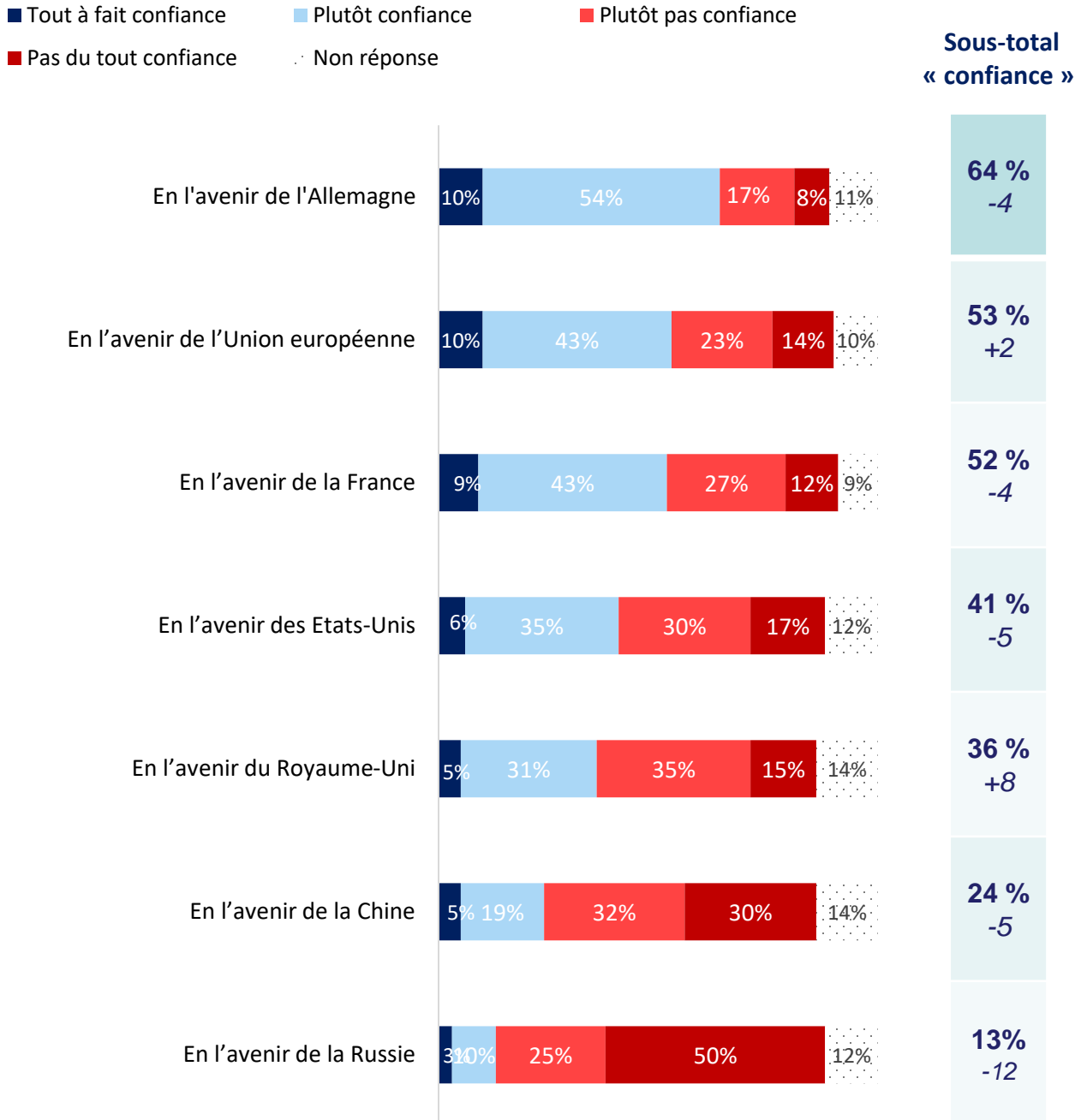
■ Tout à fait favorable ■ Plutôt favorable ■ Peu favorable ■ Pas du tout favorable ■ Non réponse

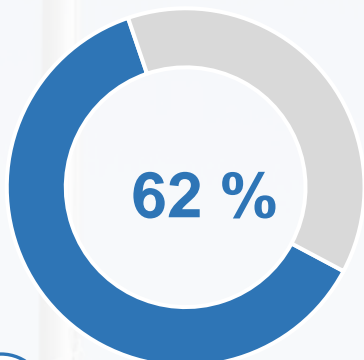
Sous-total
« Oui »



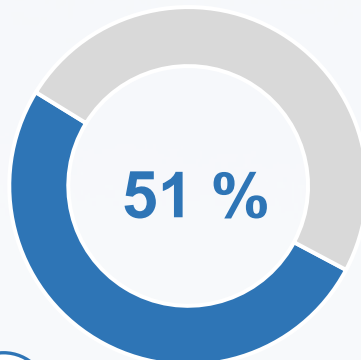
Aujourd'hui, de manière générale, peut-on avoir confiance selon vous...

Base : ensemble (2 000 personnes)

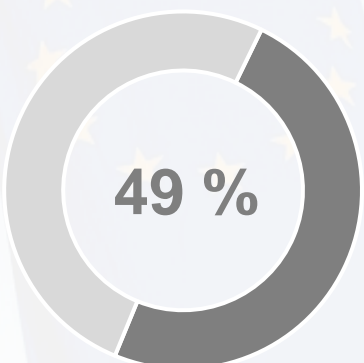




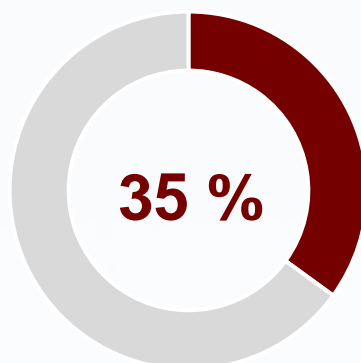
PENSENT QUE LES PAYS DE L'UE DOIVENT ÊTRE **PLUS SOLIDAIRES** ENTRE EUX DANS LES MOIS QUI VIENNENT



PENSENT QUE L'UE FAVORISE L'INNOVATION SCIENTIFIQUE, TECHNOLOGIQUE



PENSENT QUE L'UE EST UNE CHANCE EN TERMES ÉCONOMIQUES POUR LA FRANCE



ONT CONFIANCE DANS L'UE POUR FAIRE FACE AUX DÉFIS ENVIRONNEMENTAUX

II. CONNAISSANCE DE L'UE ET INDICATEUR DE LA CONNAISSANCE



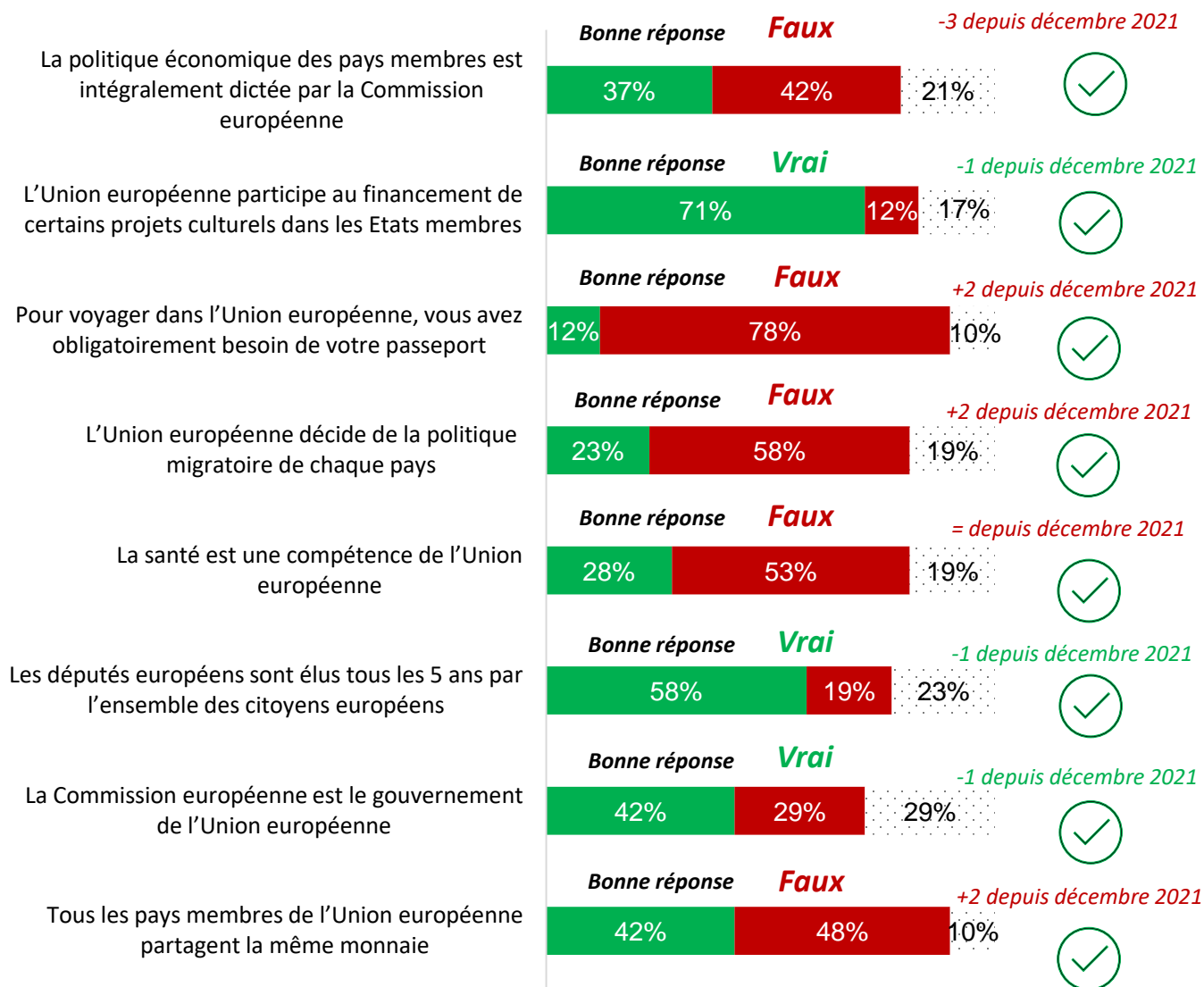
D'après ce que vous en savez, diriez-vous que les affirmations suivantes sont vraies ou fausses ?

Base : ensemble (2 000 personnes)

■ VRAI

■ FAUX

● Non réponse

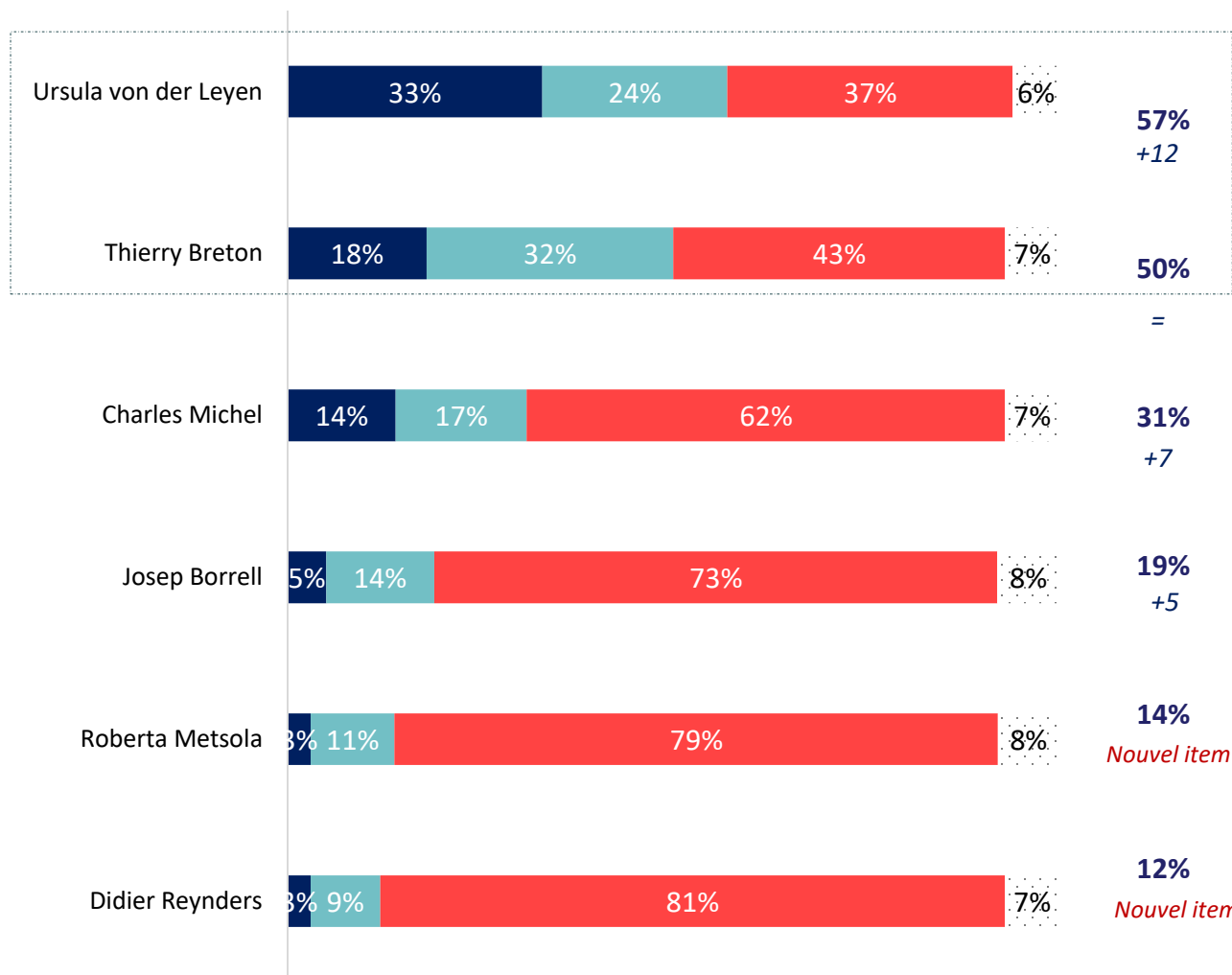


Pour chacune des personnalités suivantes, diriez-vous que vous la connaissez ?

Base : ensemble (2 000 personnes)

- Oui, je connais cette personnalité et je sais quelles fonctions elle occupe
- Oui, je connais cette personnalité de nom
- Non, je ne connais pas cette personnalité
- Ne se prononcent pas

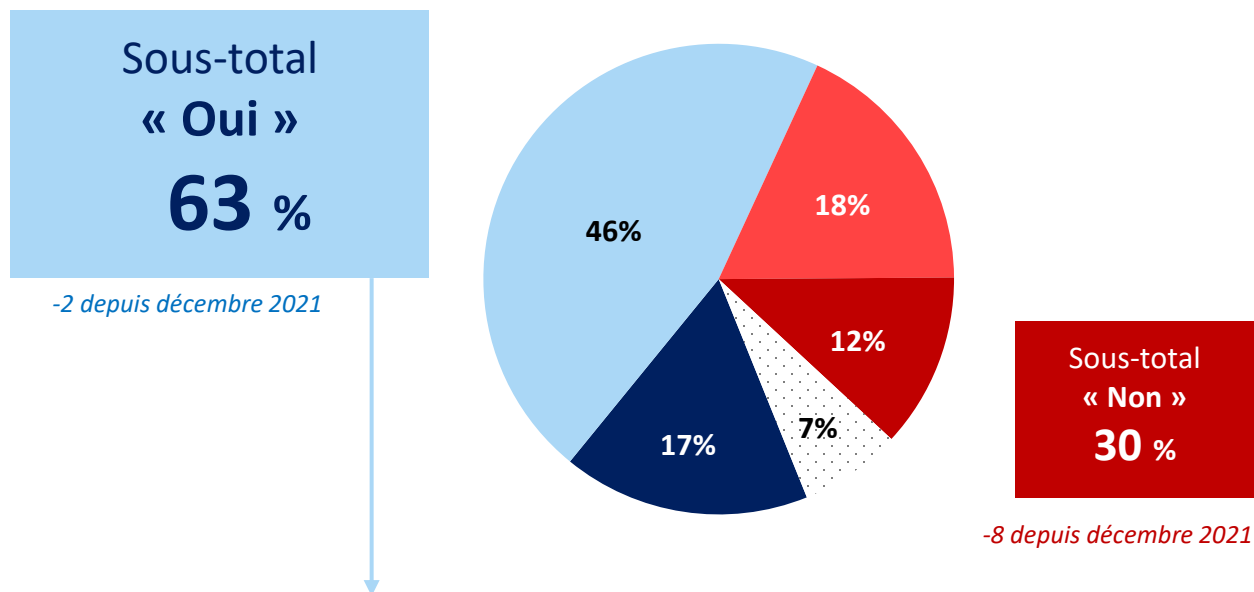
**Sous- total
« Oui »**



Et souhaiteriez-vous être davantage informé sur l'actualité européenne ?

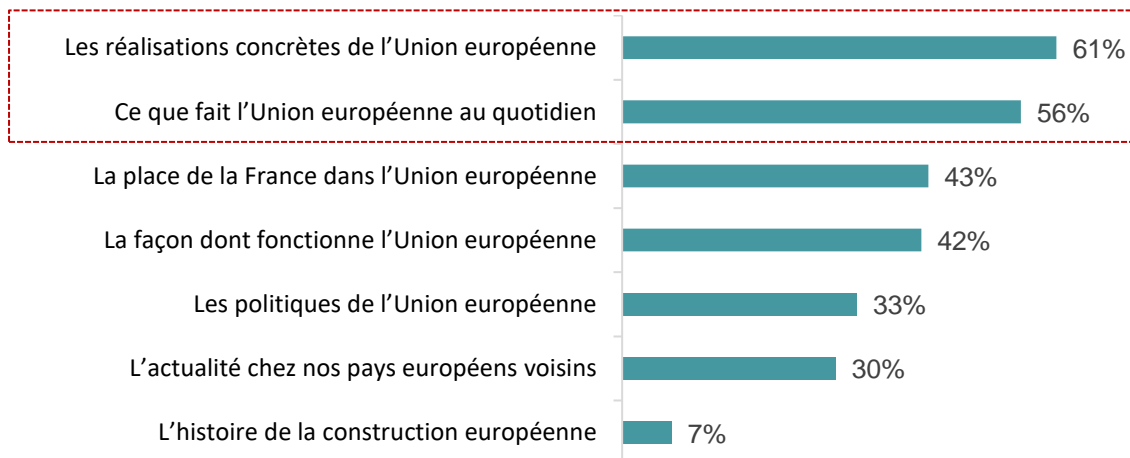
Base : ensemble (2 000 personnes)

■ Oui tout à fait ■ Oui, plutôt ■ Non, plutôt pas ■ Non, pas du tout ■ Non réponse



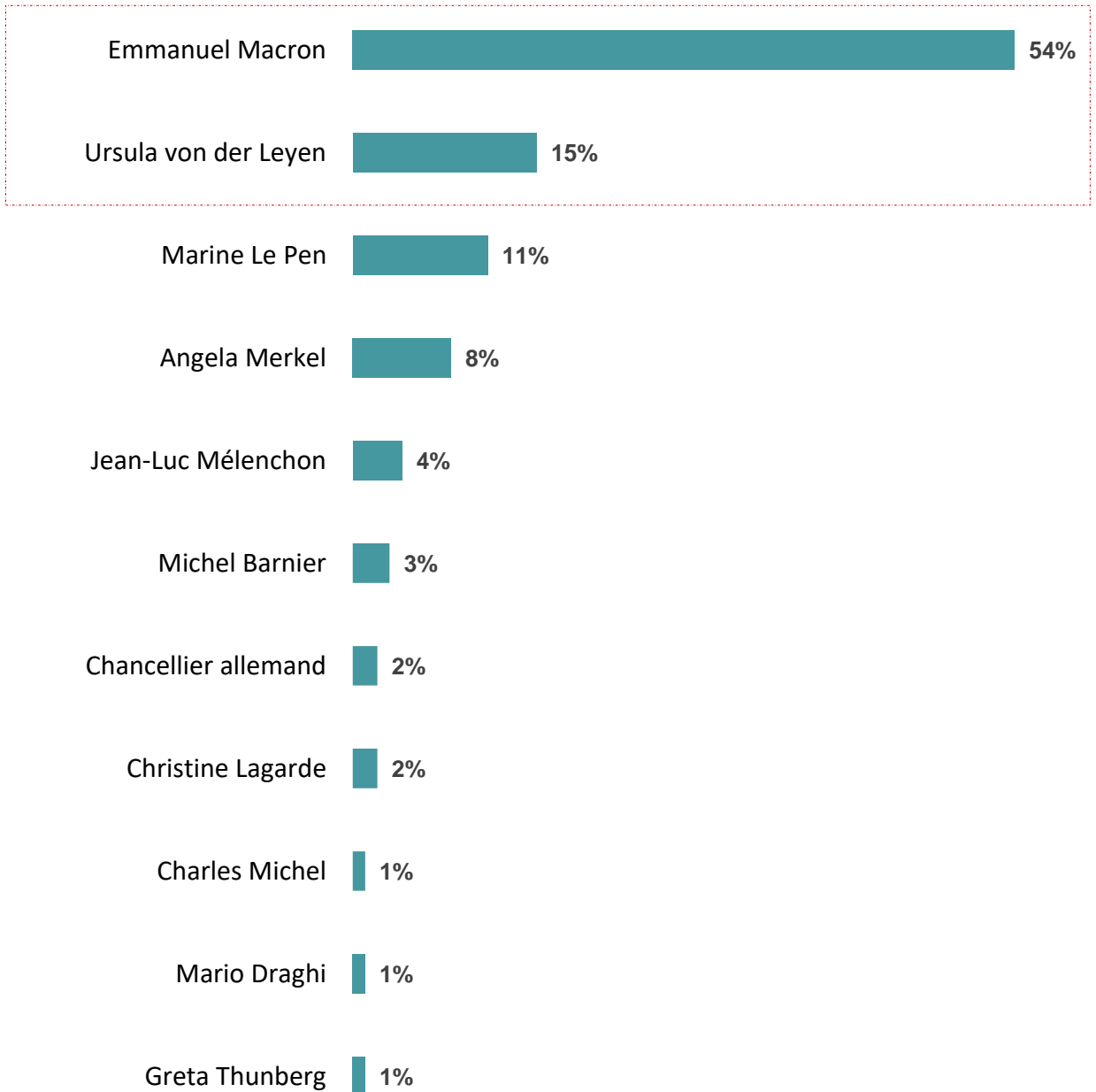
Sur quels sujets aimeriez-vous être davantage informé ?

Base : ensemble (2 000 personnes) – Plusieurs réponses possibles



Selon vous, quelle personnalité, politique ou non, incarne le plus l'Union européenne aujourd'hui ?

Question ouverte, réponse spontanée.



Base : réponses exprimées hors « Aucun » et « Non réponse / Ne sait pas »

III. QUESTIONS D'ACTUALITÉ

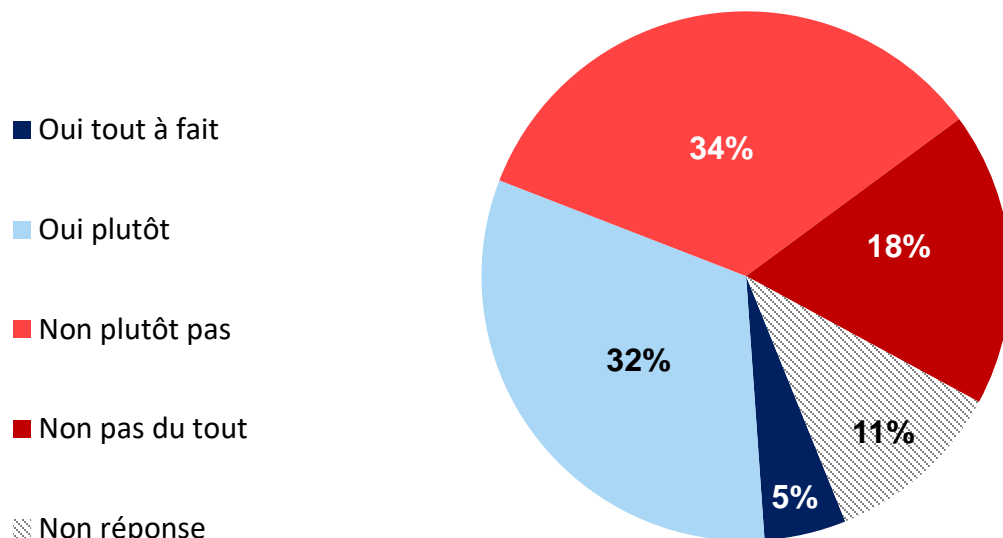


The image shows the European Union flag, a blue field with twelve gold stars arranged in a circle, waving on a tall silver flagpole. The background is a clear blue sky with some light, wispy clouds near the bottom. A semi-transparent light blue horizontal bar is overlaid across the middle of the image, containing the text.

L'UE face à la guerre en Ukraine

Aujourd'hui, diriez-vous que l'Union européenne est à la hauteur des enjeux soulevés par la guerre en Ukraine ?

Base : ensemble (2 000 personnes)



Sous-total
« Oui »
37 %

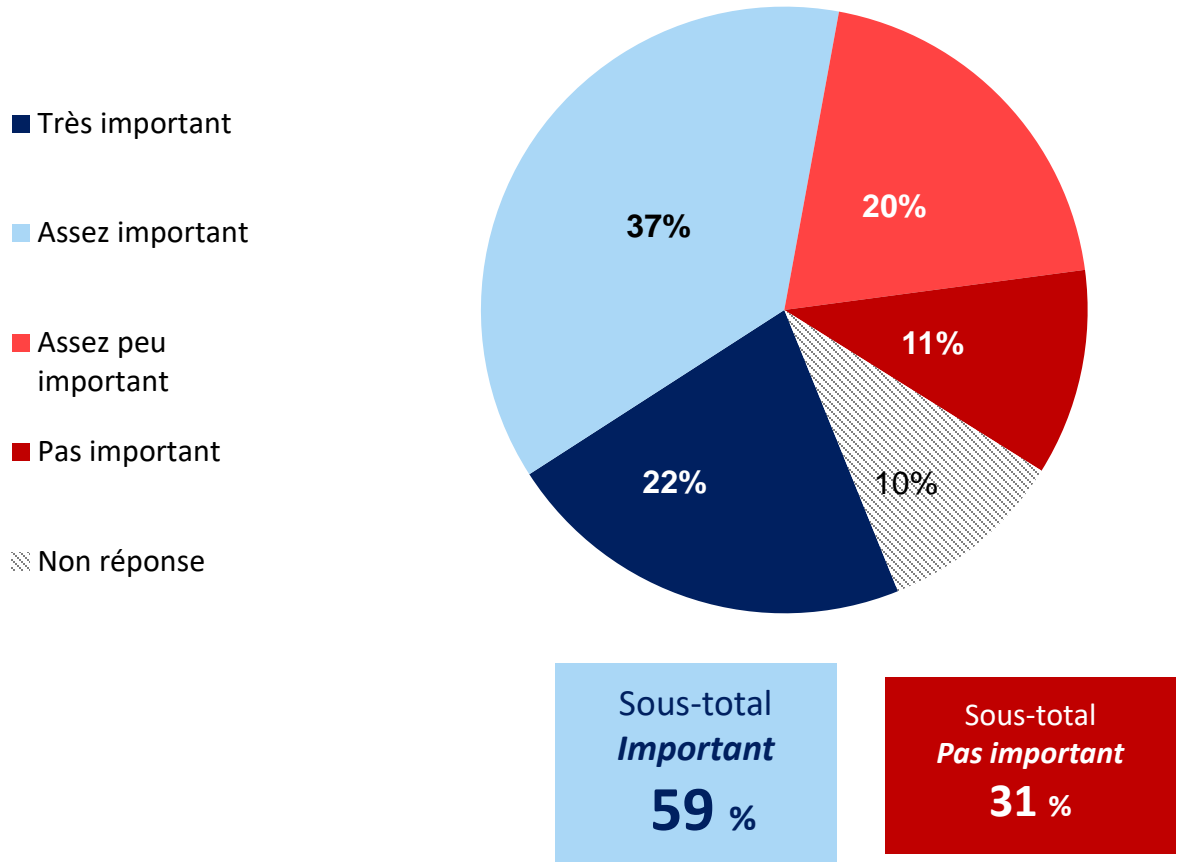
Sous-total
« Non »
52 %

Selon l'âge, en %	Oui	Non
18-24 ans	31 %	55 %
25-34 ans	36 %	52 %
35-49 ans	31 %	57 %
50-64 ans	33 %	56 %
65 ans et plus	45 %	46 %

Selon le vote au 1 ^{er} tour de l'élection présidentielle, en %	Oui	Non
Jean-Luc Mélenchon	33 %	58 %
Yannick Jadot	45 %	48 %
Emmanuel Macron	60 %	35 %
Valérie Pécresse	61 %	37 %
Marine Le Pen	23 %	65 %

Diriez-vous que le rôle de l'Union européenne dans la résolution de la guerre entre la Russie et l'Ukraine est...

Base : ensemble (2 000 personnes)



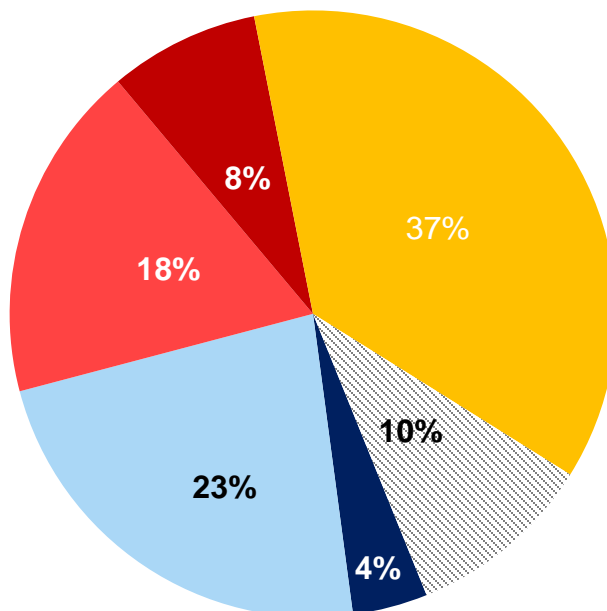
Selon l'âge, en %	Important	Pas important
18-24 ans	53 %	32 %
25-34 ans	60 %	29 %
35-49 ans	53 %	34 %
50-64 ans	54 %	35 %
65 ans et plus	70 %	23 %

Selon le vote au 1 ^{er} tour de l'élection présidentielle, en %	Important	Pas important
Jean-Luc Mélenchon	59 %	32 %
Yannick Jadot	76 %	20 %
Emmanuel Macron	79 %	15 %
Valérie Pécresse	69 %	29 %
Marine Le Pen	47 %	40 %

Diriez-vous que la guerre en Ukraine a changé le regard que vous aviez de l'Union européenne ?

Base : ensemble (2 000 personnes)

- Oui très positivement
- Oui positivement
- Oui négativement
- Oui très négativement
- Non
- ▨ Non réponse



Sous-total
« Oui positivement »
27 %

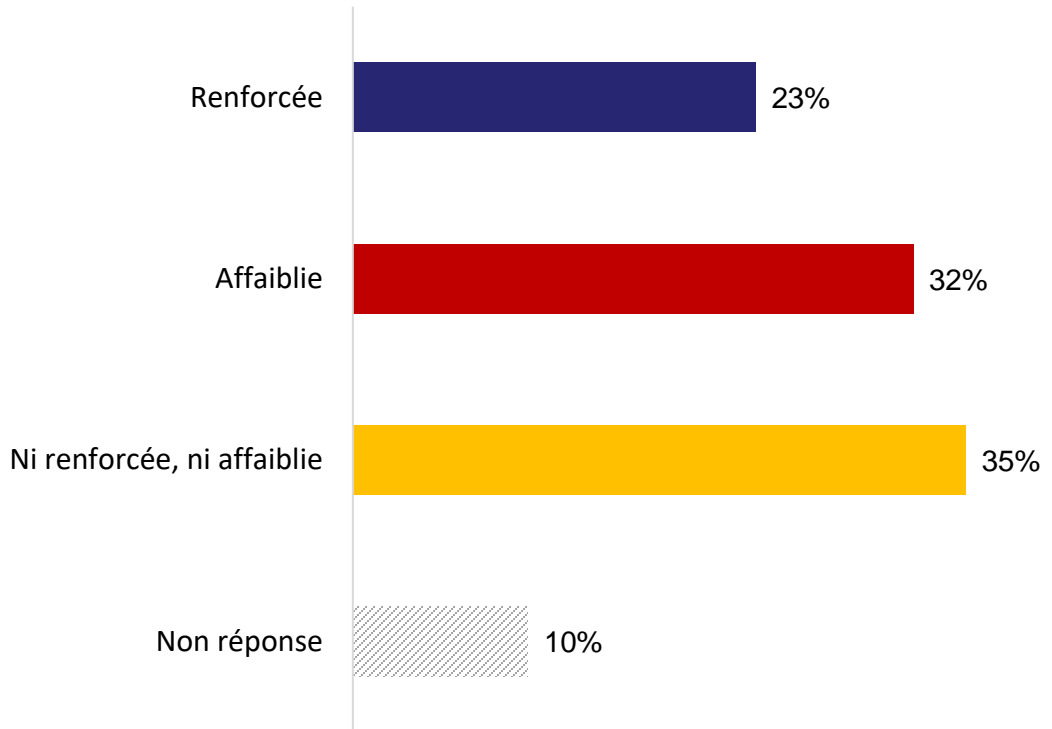
Sous-total
« Oui négativement »
26 %

Selon l'âge, en %	Oui, positivement	Oui négativement
18-24 ans	21 %	32 %
25-34 ans	25 %	30 %
35-49 ans	22 %	31 %
50-64 ans	26 %	27 %
65 ans et plus	36 %	18 %

Selon le vote au 1 ^{er} tour de l'élection présidentielle, en %	Oui, positivement	Oui négativement
Jean-Luc Mélenchon	25 %	30 %
Yannick Jadot	39 %	17 %
Emmanuel Macron	47 %	13 %
Valérie Pécresse	43 %	18 %
Marine Le Pen	17 %	35 %

Diriez-vous que sur la scène internationale, l'Union européenne ressort renforcée, affaiblie, ni l'un ni l'autre de l'épisode de la guerre en Ukraine...

Base : ensemble (2 000 personnes)



Selon l'âge, en %	Renforcée	Affaiblie
18-24 ans	18 %	34 %
25-34 ans	17 %	39 %
35-49 ans	16 %	39 %
50-64 ans	20 %	34 %
65 ans et plus	34 %	22 %

Selon le vote au 1 ^{er} tour de l'élection présidentielle, en %	Renforcée	Affaiblie
Jean-Luc Mélenchon	20 %	34 %
Yannick Jadot	32 %	30 %
Emmanuel Macron	45 %	19 %
Valérie Pécresse	35 %	22 %
Marine Le Pen	9 %	43 %

Avez-vous connaissance des décisions et mesures prises par l'Union européenne dans le cadre de la guerre en Ukraine ?

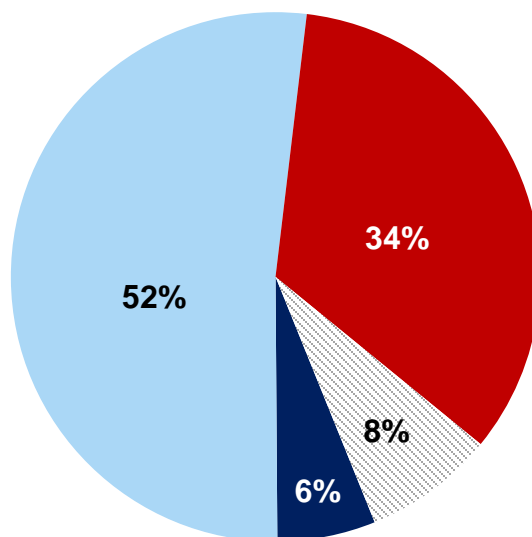
Base : ensemble (2 000 personnes)

■ Oui, j'en suis sûr

■ Oui, je crois

■ Non

▨ Non réponse



Sous-total

Oui

58 %

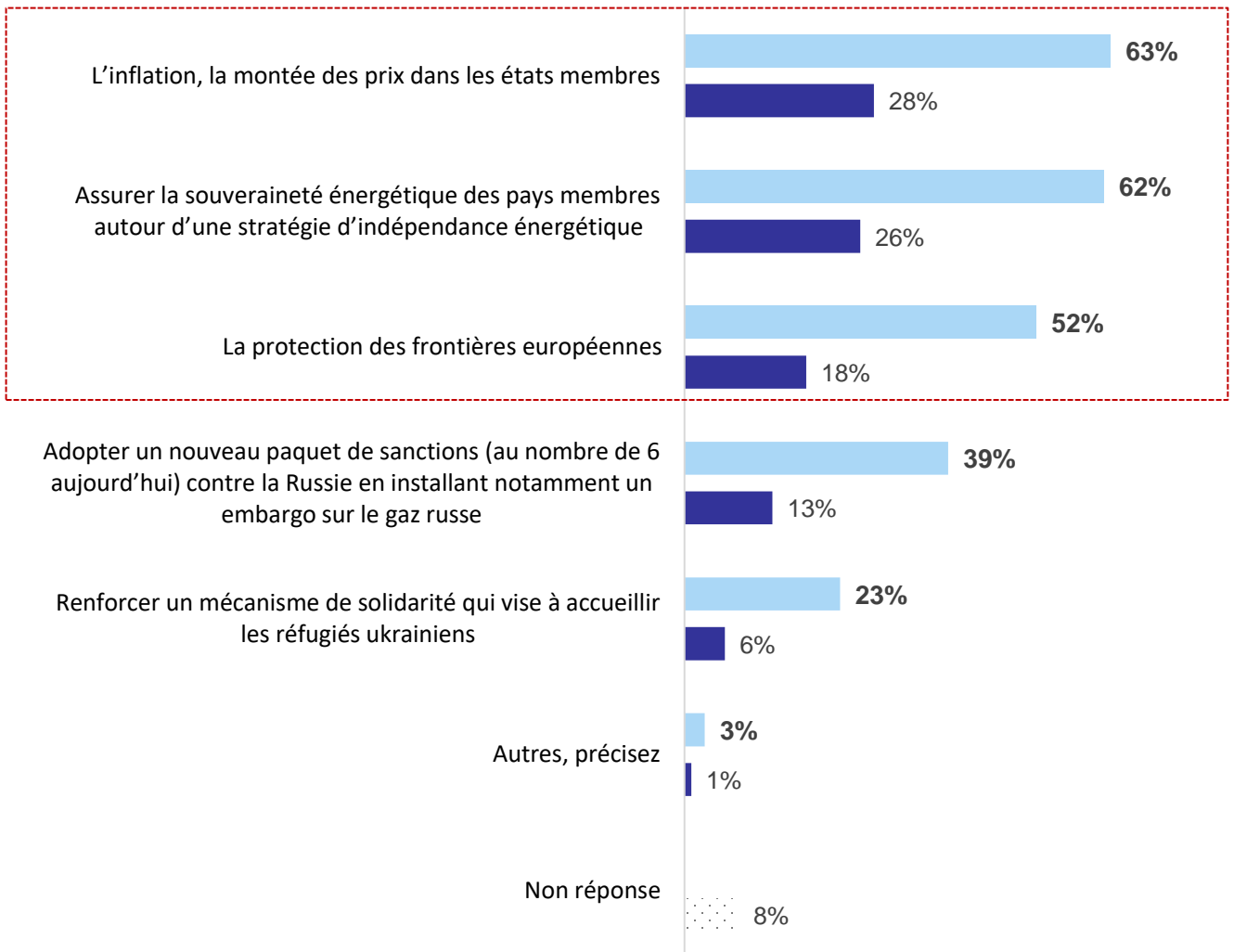
<i>Selon l'âge, en %</i>	Oui	Non
18-24 ans	51 %	37 %
25-34 ans	58 %	35 %
35-49 ans	51 %	39 %
50-64 ans	58 %	35 %
65 ans et plus	65 %	28 %

<i>Selon le vote au 1^{er} tour de l'élection présidentielle, en %</i>	Oui	Non
Jean-Luc Mélenchon	54 %	39 %
Yannick Jadot	69 %	28 %
Emmanuel Macron	71 %	25 %
Valérie Pécresse	76 %	21 %
Marine Le Pen	49 %	42 %

Parmi les enjeux suivants, sur lesquels l'Union européenne devrait-elle agir prioritairement dans les prochains mois ?

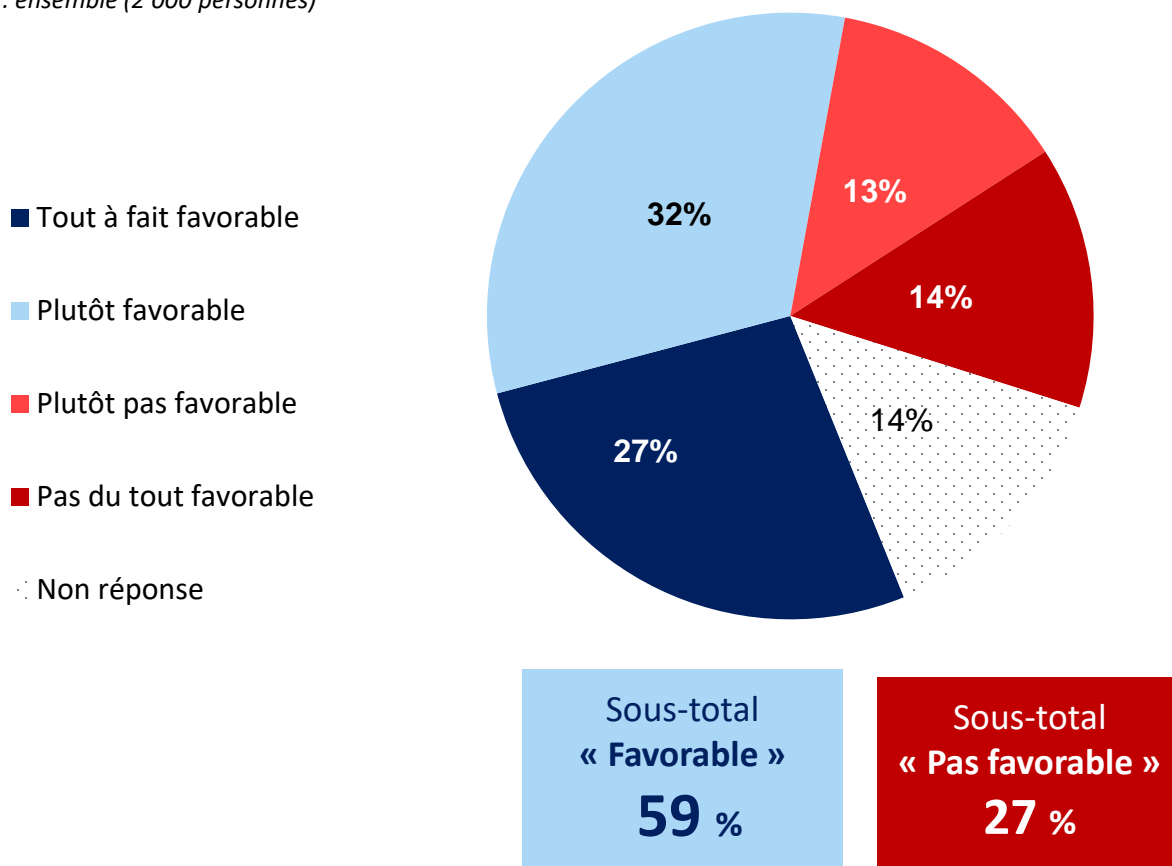
Base : ensemble (2 000 personnes) – Plusieurs réponses possibles

■ Total des citations ■ En premier



L'Union européenne dont la France ont fait le choix de livrer des armes à l'Ukraine pour l'aider à résister à l'invasion russe. Vous personnellement, êtes vous tout à fait, plutôt, plutôt pas ou pas du tout favorable à ces livraisons d'armes ?

Base : ensemble (2 000 personnes)



Selon l'âge, en %	Favorable	Pas favorable
18-24 ans	60 %	23 %
25-34 ans	55 %	29 %
35-49 ans	50 %	32 %
50-64 ans	56 %	30 %
65 ans et plus	71 %	33 %

Selon le vote au 1 ^{er} tour de l'élection présidentielle, en %	Favorable	Pas favorable
Jean-Luc Mélenchon	48 %	37 %
Yannick Jadot	74 %	18 %
Emmanuel Macron	83 %	9 %
Valérie Pécresse	83 %	12 %
Marine Le Pen	50 %	36 %

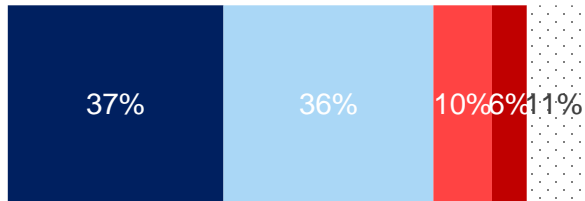
Selon vous, la guerre en Ukraine doit-elle inciter...

Base : ensemble (2 000 personnes)

■ Oui tout à fait ■ Oui plutôt ■ Non plutôt pas ■ Non pas du tout ■ Non réponse

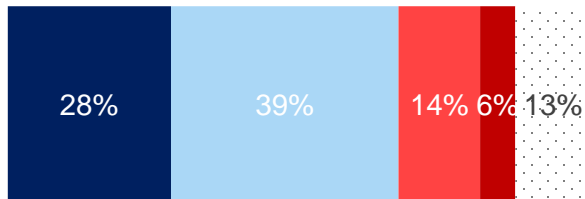
Sous-total
« Oui »

L'Union européenne à se doter d'une armée capable d'assurer sa propre défense




73 %

Les Etats membres de l'Union européenne à augmenter la part de leur budget consacré à la défense



67 %

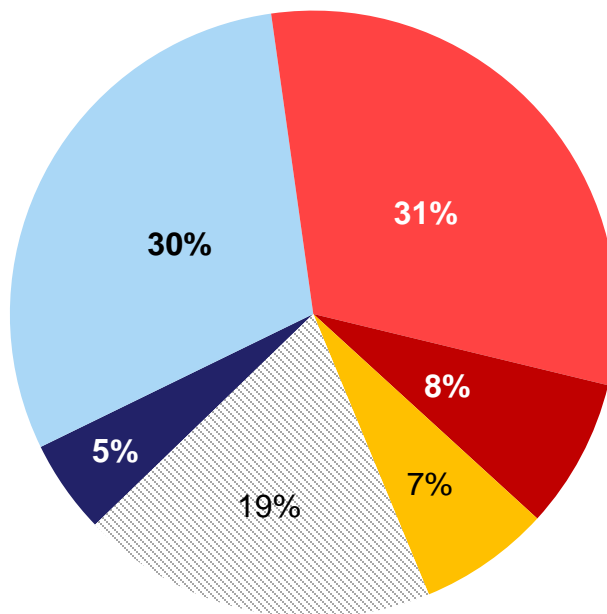
The image shows the European Union flag, a blue field with twelve gold stars arranged in a circle, flying on a tall, thin metal pole. The background is a clear blue sky with some light, wispy clouds near the bottom. A semi-transparent light blue rectangular box is overlaid on the center of the image, containing the text.

**L'UE et sa présidence française :
l'heure du bilan**

La France a assuré la présidence de l'Union européenne depuis le 1er janvier 2022. Diriez-vous que le bilan d'Emmanuel Macron de ce point de vue a été...

Base : ensemble (2 000 personnes)

- Très positif
- Plutôt positif
- Plutôt négatif
- Très négatif
- Je n'étais pas au courant de cette présidence
- Non réponse



Sous-total
« Positif »
35 %

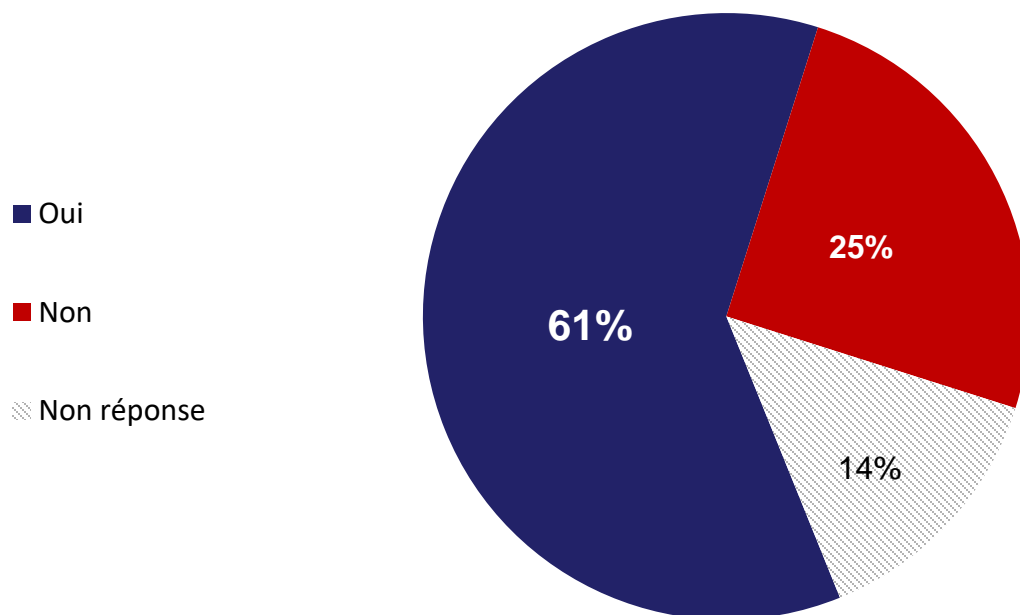
Sous-total
« Négatif »
39 %

Selon l'âge, en %	Positif
18-24 ans	37 %
25-34 ans	32 %
35-49 ans	27 %
50-64 ans	30 %
65 ans et plus	48 %

Selon le vote au 1 ^{er} tour de l'élection présidentielle, en %	Positif
Jean-Luc Mélenchon	18 %
Yannick Jadot	48 %
Emmanuel Macron	77 %
Valérie Pécresse	42 %
Marine Le Pen	19 %

Dans le contexte de la guerre en Ukraine, Emmanuel Macron a décidé de continuer à discuter et à dialoguer avec Vladimir Poutine. Diriez-vous qu'il a raison de le faire ?

Base : ensemble (2 000 personnes)

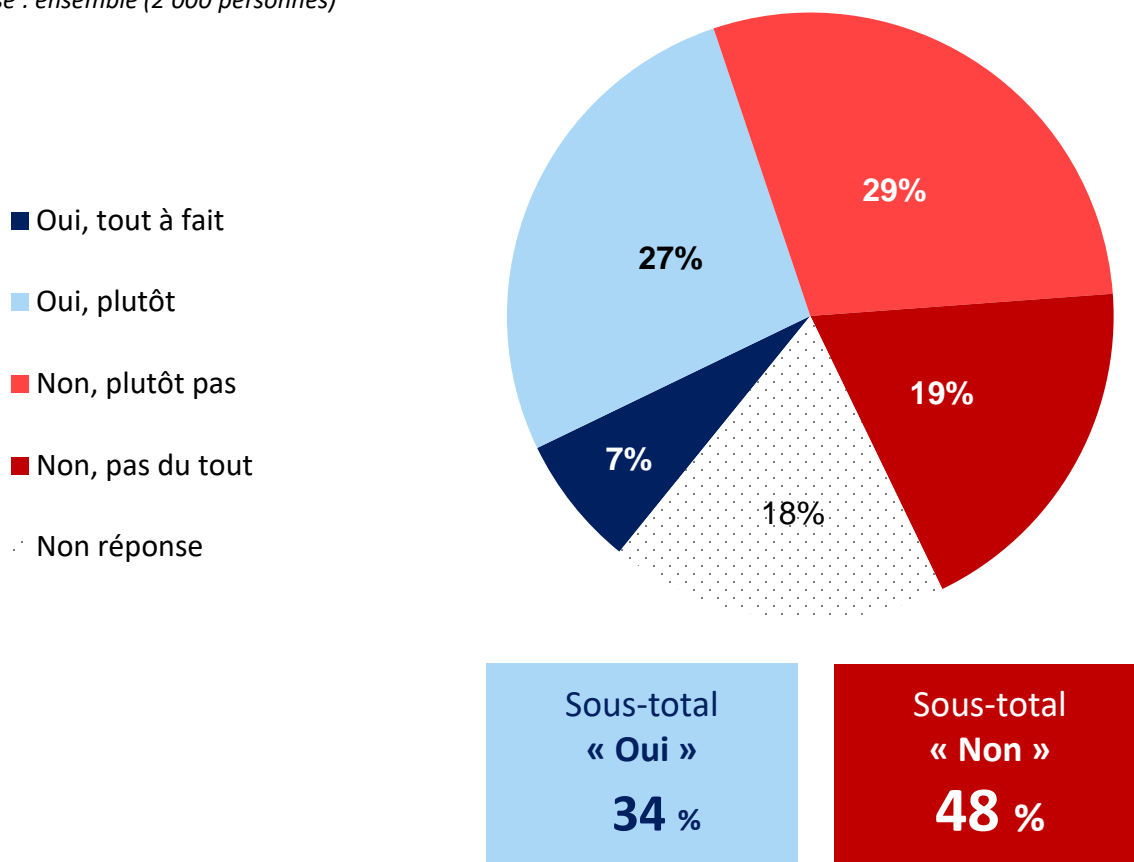


Selon l'âge, en %	Oui
18-24 ans	58 %
25-34 ans	60 %
35-49 ans	58 %
50-64 ans	58 %
65 ans et plus	68 %

Selon le vote au 1 ^{er} tour de l'élection présidentielle, en %	Oui
Jean-Luc Mélenchon	57 %
Yannick Jadot	74 %
Emmanuel Macron	85 %
Valérie Pécresse	65 %
Marine Le Pen	52 %

Diriez-vous qu'à l'issue de cette présidence française, la France ressort renforcée sur la scène européenne et internationale ?

Base : ensemble (2 000 personnes)

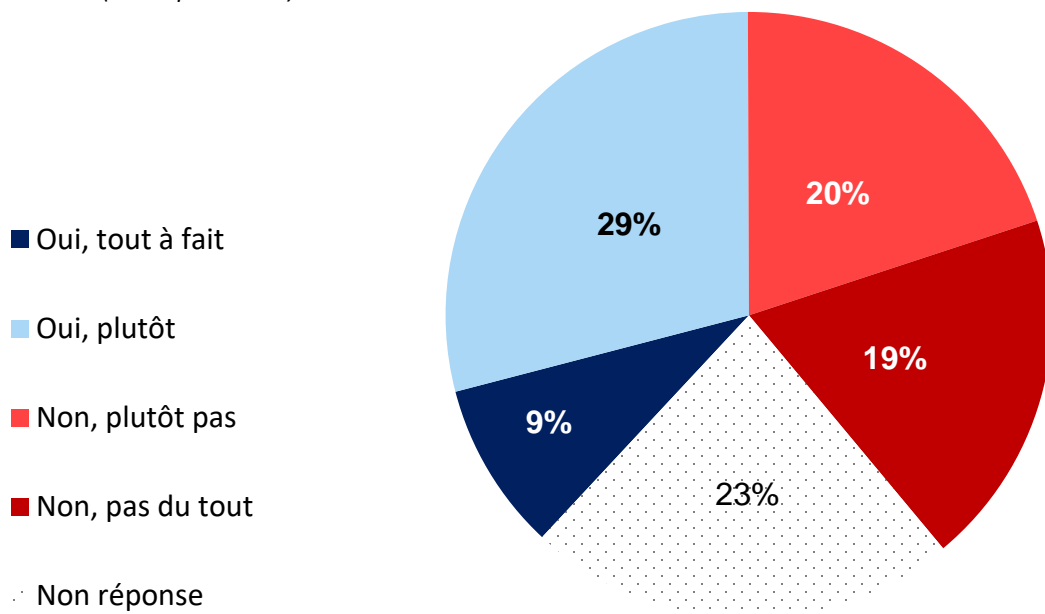


Selon l'âge, en %	Oui
18-24 ans	33 %
25-34 ans	41 %
35-49 ans	28 %
50-64 ans	29 %
65 ans et plus	41 %

Selon le vote au 1 ^{er} tour de l'élection présidentielle, en %	Oui
Jean-Luc Mélenchon	22 %
Yannick Jadot	49 %
Emmanuel Macron	71 %
Valérie Pécresse	36 %
Marine Le Pen	21 %

Diriez-vous qu'Emmanuel Macron a bien présidé l'Union européenne ?

Base : ensemble (2 000 personnes)



Sous-total
« Oui »
38 %

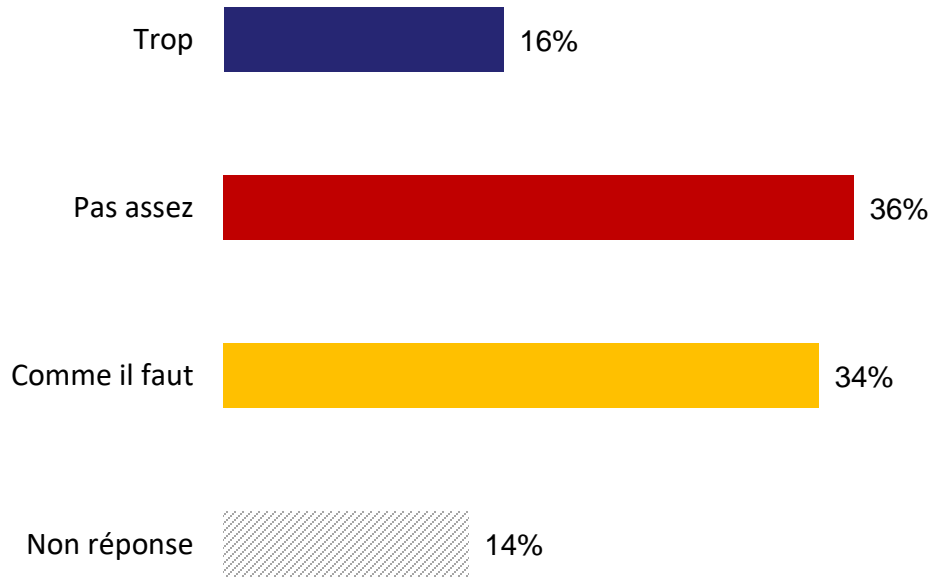
Sous-total
« Non »
39 %

Selon l'âge, en %	Oui
18-24 ans	38 %
25-34 ans	36 %
35-49 ans	29 %
50-64 ans	33 %
65 ans et plus	51 %

Selon le vote au 1 ^{er} tour de l'élection présidentielle, en %	Oui
Jean-Luc Mélenchon	25 %
Yannick Jadot	51 %
Emmanuel Macron	84 %
Valérie Pécresse	41 %
Marine Le Pen	19 %

Au sujet de la présidence française de l'Union européenne, diriez-vous que les médias et les journalistes en ont parlé trop, pas assez ou comme il faut ?

Base : ensemble (2 000 personnes)

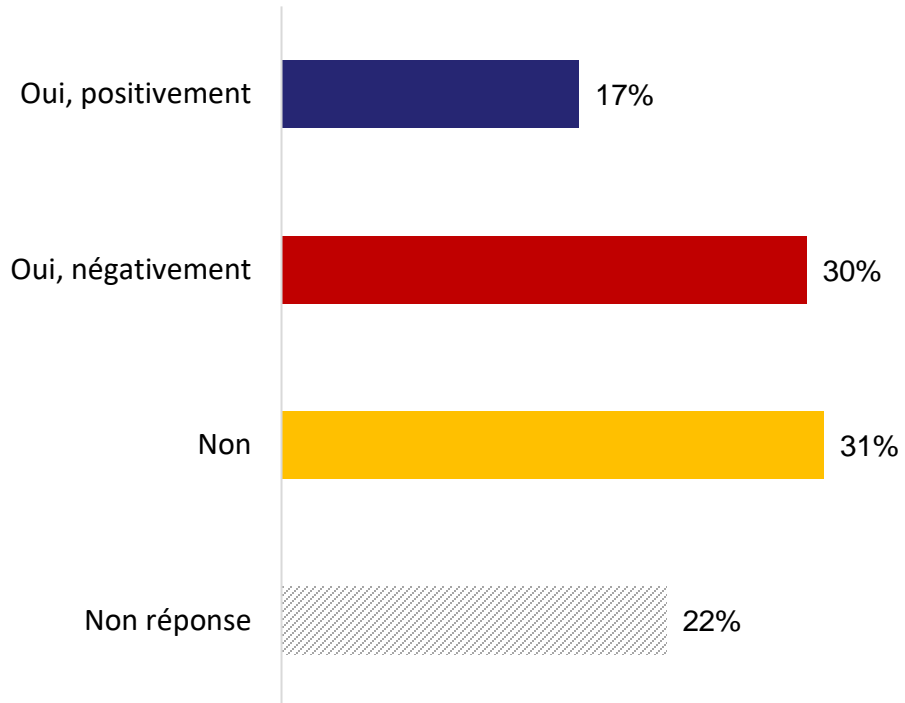


Selon l'âge, en %	Pas assez
18-24 ans	48 %
25-34 ans	41 %
35-49 ans	38 %
50-64 ans	29 %
65 ans et plus	35 %

Selon le vote au 1 ^{er} tour de l'élection présidentielle, en %	Pas assez
Jean-Luc Mélenchon	33 %
Yannick Jadot	43 %
Emmanuel Macron	48 %
Valérie Pécresse	43 %
Marine Le Pen	31 %

La nouvelle composition de l'Assemblée nationale aura-t-elle selon vous un impact sur la place de la France dans l'Union européenne de manière générale ?

Base : ensemble (2 000 personnes)

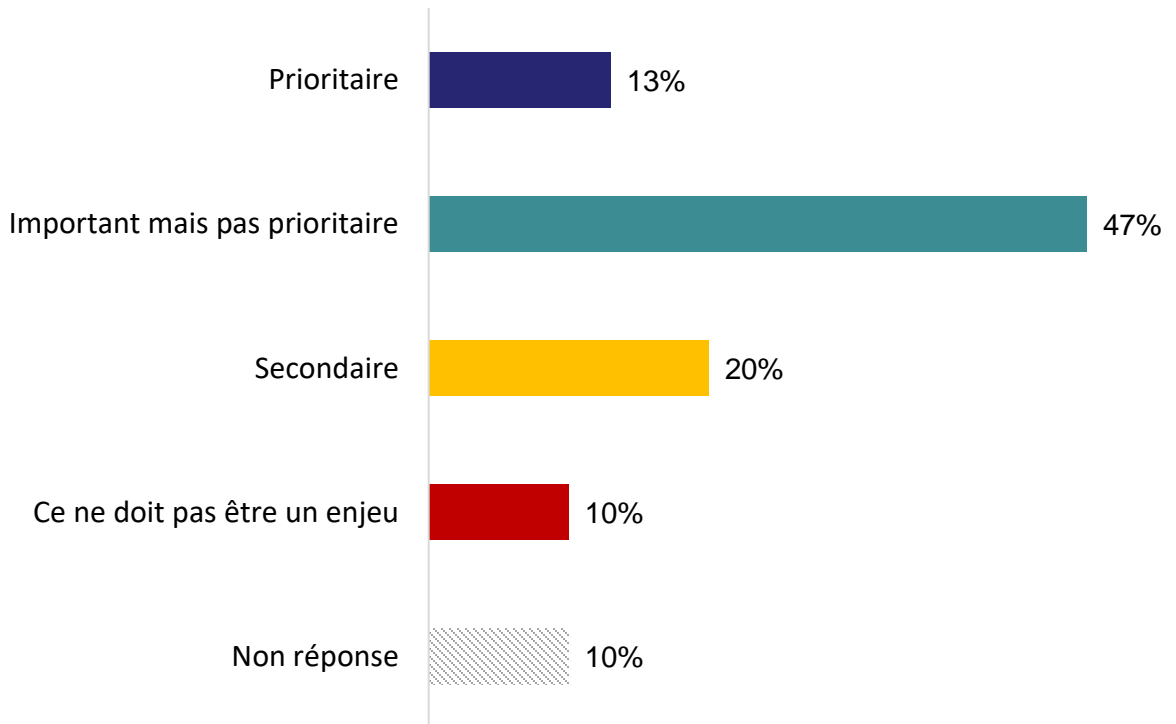


Selon l'âge, en %	Positivement	Négativement
18-24 ans	21 %	34 %
25-34 ans	20 %	29 %
35-49 ans	16 %	25 %
50-64 ans	17 %	29 %
65 ans et plus	15 %	34 %

Selon le vote au 1 ^{er} tour de l'élection présidentielle, en %	Positivement	Négativement
Jean-Luc Mélenchon	19 %	28 %
Yannick Jadot	20 %	23 %
Emmanuel Macron	13 %	40 %
Valérie Pécresse	13 %	45 %
Marine Le Pen	25 %	25 %

Pour vous personnellement, l'Union européenne doit être pour le quinquennat qui vient un sujet...

Base : ensemble (2 000 personnes)



Selon l'âge, en %	Prioritaire
18-24 ans	11 %
25-34 ans	16 %
35-49 ans	99 %
50-64 ans	12 %
65 ans et plus	16 %

Selon le vote au 1 ^{er} tour de l'élection présidentielle, en %	Prioritaire
Jean-Luc Mélenchon	11 %
Yannick Jadot	16 %
Emmanuel Macron	21 %
Valérie Pécresse	15 %
Marine Le Pen	10 %

VIAVOICE



ÉTUDES CONSEIL STRATÉGIE POUR L'AVENIR DES ENTREPRISES ET DES INSTITUTIONS

Les récentes études d'opinion Viavoice réalisées pour
HEC, *Libération*, *Le Monde*, *Le Figaro*, *Les Échos* et Radio Classique
sont consultables sur www.institut-viavoice.com

9, rue Huysmans, 75 006 Paris. + 33 (0)1 40 54 13 90.
Viavoice est une SAS indépendante.

