



Le baromètre politique *Viavoice - Libération*

Mars 2019

Viavoice Paris

Études Conseil Stratégie

9 rue Huysmans, 75 006 Paris. + 33 (0)1 40 54 13 90

www.institut-viavoice.com



Modalités de réalisation

3. Synthèse des enseignements

5. Questions barométriques. Les popularités

6. Le président de la République
7. Le Premier ministre
8. Les ministres
10. Les autres personnalités politiques

12. Questions d'actualité. Le contexte politique et social

13. L'évolution de la popularité d'Emmanuel Macron
14. Le rapport d'Emmanuel Macron avec les Français
15. L'orientation politique attendue pour la suite du quinquennat
16. L'opinion sur la loi « anticasseurs »
17. Le soutien au mouvement des gilets jaunes
19. Les attentes pour la suite du mouvement
20. Le dynamisme actuel des différentes formations politiques

Sondage réalisé par Viavoice pour *Libération*.

Interviews effectuées en ligne les 19 et 20 février 2019.

Échantillon de 1004 personnes, représentatif de la population résidant en France métropolitaine âgée de 18 ans et plus.

Représentativité par la méthode des quotas appliquée aux critères suivants : sexe, âge, profession de l'interviewé, région et catégorie d'agglomération.

Les rappels de données antérieures présentés dans ce rapport sont issus des précédentes vagues du baromètre politique Viavoice pour Libération.

Synthèse des enseignements (1/2)

Au-delà des enjeux institutionnels et sécuritaires :

Une large majorité de Français souhaitent que l'exécutif « modifie largement » sa politique économique et sociale

Après un automne fortement chahuté par la contestation sociale des gilets jaunes, il pourrait être tentant pour la majorité de voir dans la période actuelle un « retour à la normale » sur le plan politique et social, avec des mobilisations en baisse, et un grand débat qui permet au couple exécutif de reprendre la main sur une situation qui semblait jusque-là lui échapper.

Pour autant, les résultats de notre étude font apparaître des fractures toujours vivaces au sein de la société française – fractures politiques, mais surtout fractures sociales et territoriales – qui ont toujours un impact majeur sur les opinions et les attentes citoyennes.

• Hausses de popularité dans l'exécutif et soutien aux gilets jaunes en baisse...

Avec une hausse de 5 points depuis début décembre pour le président de la République et de 3 points pour le Premier ministre (tous deux à 28 % de « bonnes opinions »), le couple exécutif enrayer ainsi une chute de popularité sans interruption durant un an (entre décembre 2017 et fin novembre 2018).

Autre satisfecit pour la majorité, certains ministres progressent dans le même temps :

- Bruno Le Maire (+7 points à 28 %) et Gérald Darmanin (+3 à 19 %), dont les progressions peuvent s'expliquer notamment par le peu de dysfonctionnements générés par le prélèvement de l'impôt à la source depuis janvier ;
- Le ministre de l'Intérieur Christophe Castaner, à qui la gestion des enjeux sécuritaires autour des manifestations profite globalement (23 %, +4) ;
- Ou encore le porte-parole du gouvernement Benjamin Griveaux, particulièrement présent médiatiquement depuis le début de la crise, qui gagne 6 points (à 21 %).

Dans le même temps, le soutien aux gilets jaunes recule significativement : 36 % des Français soutiennent aujourd'hui le mouvement, en baisse de 17 points depuis fin novembre, contre 35 % qui déclarent le comprendre sans le soutenir (+4) et 20 % qui y sont opposés (+10). Enfin, pour 63 % des personnes interrogées, les gilets jaunes devraient « arrêter les manifestations et trouver d'autres modes d'action pour l'avenir ».

• ... mais des fractures politiques, sociales et territoriales toujours aussi marquées

Pour autant, derrière cette apparente « inversion des courbes » entre soutien à l'exécutif et soutien aux gilets jaunes, se cachent de fortes fractures politiques, sociales et territoriales, montrant que l'apparente « accalmie sociale » actuelle pourrait être relativement fragile.

Politiquement, d'abord, la progression du couple exécutif est surtout marquée auprès de l'électorat de droite – Emmanuel Macron enregistre une hausse de 11 points de bonnes opinions auprès des sympathisants LR, Agir, UDI et Debout la France – un électorat qui semble à la fois satisfait de la réponse « sécuritaire » du gouvernement (76 % d'entre eux considèrent le projet de loi anticasseurs comme « nécessaire dans le contexte actuel) et dont l'opinion sur le mouvement des gilets jaunes s'est largement « retournée » : alors qu'en décembre 57 % des sympathisants de droite soutenaient les gilets jaunes, ils ne sont plus que 19 % aujourd'hui.

Synthèse des enseignements (2/2)

Sur le plan social ensuite, les opinions sur Emmanuel Macron restent très marquées selon la catégorie socio-professionnelle, puisque le Président est apprécié par 42 % des cadres mais seulement 29 % des professions intermédiaires et 19 % des employés et ouvriers.

Même constat sur le plan des territoires : les déplacements sur le « terrain » du Président de la République dans le cadre du grand débat ne lui a pas encore permis de renouer réellement avec les territoires ruraux et les petites villes, même si de (timides) progressions peuvent être mesurées (22 % de bonnes opinions dans les communes rurales, en hausse de 6 points).

- **Les débouchés politiques au mouvement des gilets jaunes et au grand débat ne pourront être uniquement sécuritaires et institutionnels**

Dans ce contexte, les enjeux sécuritaires (loi anticasseurs) et institutionnels (référendum) apparaissent certes attendus mais aussi relativement secondaires face à la question sociale, qui reste au cœur des attentes de l'opinion publique :

- Les deux tiers des Français (65 %) déclarant d'ailleurs qu'Emmanuel Macron « ne semble toujours pas comprendre la gravité de la crise politique et sociale actuelle », dont 72 % des professions intermédiaires et 75 % des habitants de communes rurales ;
- Et 58 % des Français pensent que le président de la République et le gouvernement « doivent modifier largement » leur politique économique et sociale dans les mois à venir, contre seulement 25 % qui souhaitent une plus légère inflexion et 9 % qui réclament de garder le cap des politiques actuelles, sans changement.

Dans le détail, l'enjeu de la réorientation des politiques économiques et sociales fait encore une fois apparaître les fractures déjà mentionnées : si les sympathisants de gauche, les habitants des zones rurales ou péri-urbaines et enfin les catégories populaires souhaitent que l'exécutif modifie largement ses politiques, les sympathisants de la majorité et les sympathisants de droite, et dans une moindre mesure les cadres, sont plus nombreux à souhaiter qu'il maintienne le cap des réformes, ou les infléchisse seulement à la marge à l'issue du grand débat.

- **La suite du quinquennat : rupture ou continuité ?**

Ainsi, l'exécutif sera rapidement face à un dilemme sur le plan économique et social, autrement plus « explosif » que les enjeux démocratiques et la tenue (ou non) d'un référendum.

Ce dilemme peut se résumer simplement, pour la majorité : faut-il continuer le train des réformes pour satisfaire son électorat actuel et une partie de l'électorat de centre-droit, ou engager une rupture politique et sociale attendue par une majorité de Français ?

Autrement dit, faut-il rassembler au risque de perdre son centre et sa droite, ou cliver au risque de se couper plus profondément de certaines catégories de Français ?

Le « tournant » du quinquennat a commencé en novembre avec les premières manifestations dans la rue et sur les ronds points ; reste à savoir, pour en mesurer pleinement l'impact, quels en seront les débouchés politiques dans les semaines et les mois à venir.



Questions barométriques

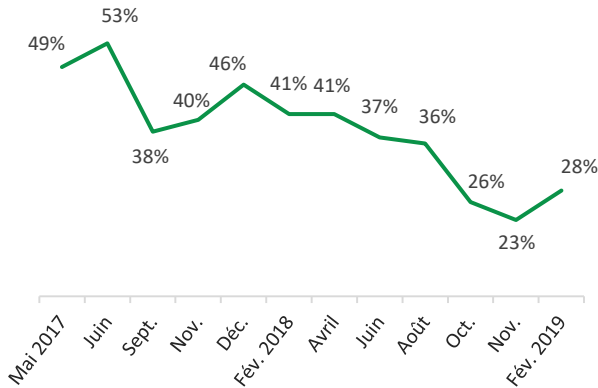
Les popularités

La popularité du président de la République

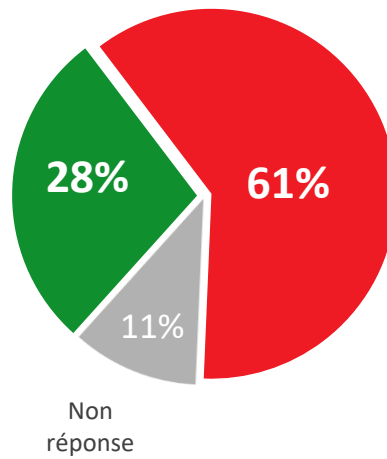
Avez-vous plutôt une bonne opinion ou plutôt une mauvaise opinion d'Emmanuel Macron, en tant que président de la République ?



Bonne opinion
+5



Mauvaise opinion
- 8



Selon la proximité partisane, en %

	Bonne opinion	
Sympathisants de gauche	20	+4
Sympathisants de la majorité	82	+4
Sympathisants de droite	34	+11
Sympathisants du RN	10	+9
Proches d'aucun parti	17	+3

Selon la taille d'agglomération, en %

	Bonne opinion	
Communes rurales	22	+6
Moins de 20 000 habitants	27	+7
20 000 à 100 000 habitants	23	+2
Plus de 100 000 habitants	32	+7
Agglomération parisienne	33	+1

Selon le vote au 1^{er} tour de l'élection présidentielle, en %

	Bonne opinion	
Jean-Luc Mélenchon	8	+3
Benoît Hamon	16	=
Emmanuel Macron	67	+10
François Fillon	46	+8
Marine Le Pen	12	+6

Selon la catégorie socioprofessionnelle, en %

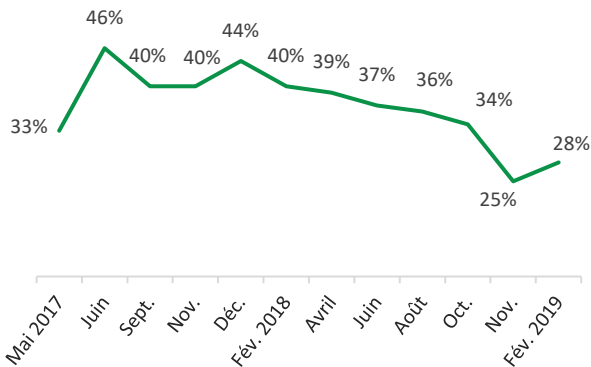
	Bonne opinion	
Cadres et prof. intellectuelles	42	+5
Professions intermédiaires	29	+8
Employés / Ouvriers	19	+5
Retraités	34	+2

La popularité du Premier ministre

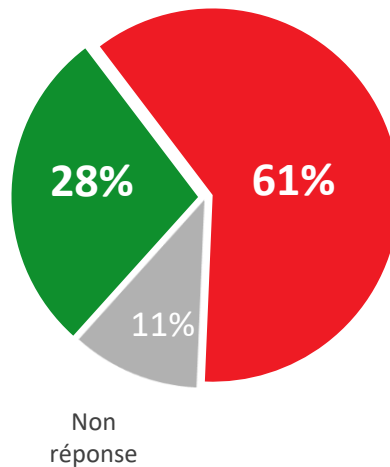
Avez-vous plutôt une bonne opinion ou plutôt une mauvaise opinion d'Édouard Philippe, en tant que Premier ministre ?



Bonne opinion
+3



Mauvaise opinion
-5



Selon la proximité partisane, en %

	Bonne opinion	
Sympathisants de gauche	23	+4
Sympathisants de la majorité	74	-1
Sympathisants de droite	37	+10
Sympathisants du RN	8	+6
Proches d'aucun parti	18	+2

Selon la taille d'agglomération, en %

	Bonne opinion	
Communes rurales	19	+3
Moins de 20 000 habitants	27	+7
20 000 à 100 000 habitants	25	+1
Plus de 100 000 habitants	33	+3
Agglomération parisienne	36	+3

Selon le vote au 1^{er} tour de l'élection présidentielle, en %

	Bonne opinion	
Jean-Luc Mélenchon	14	+5
Benoît Hamon	19	-2
Emmanuel Macron	63	+3
François Fillon	49	+7
Marine Le Pen	10	+5

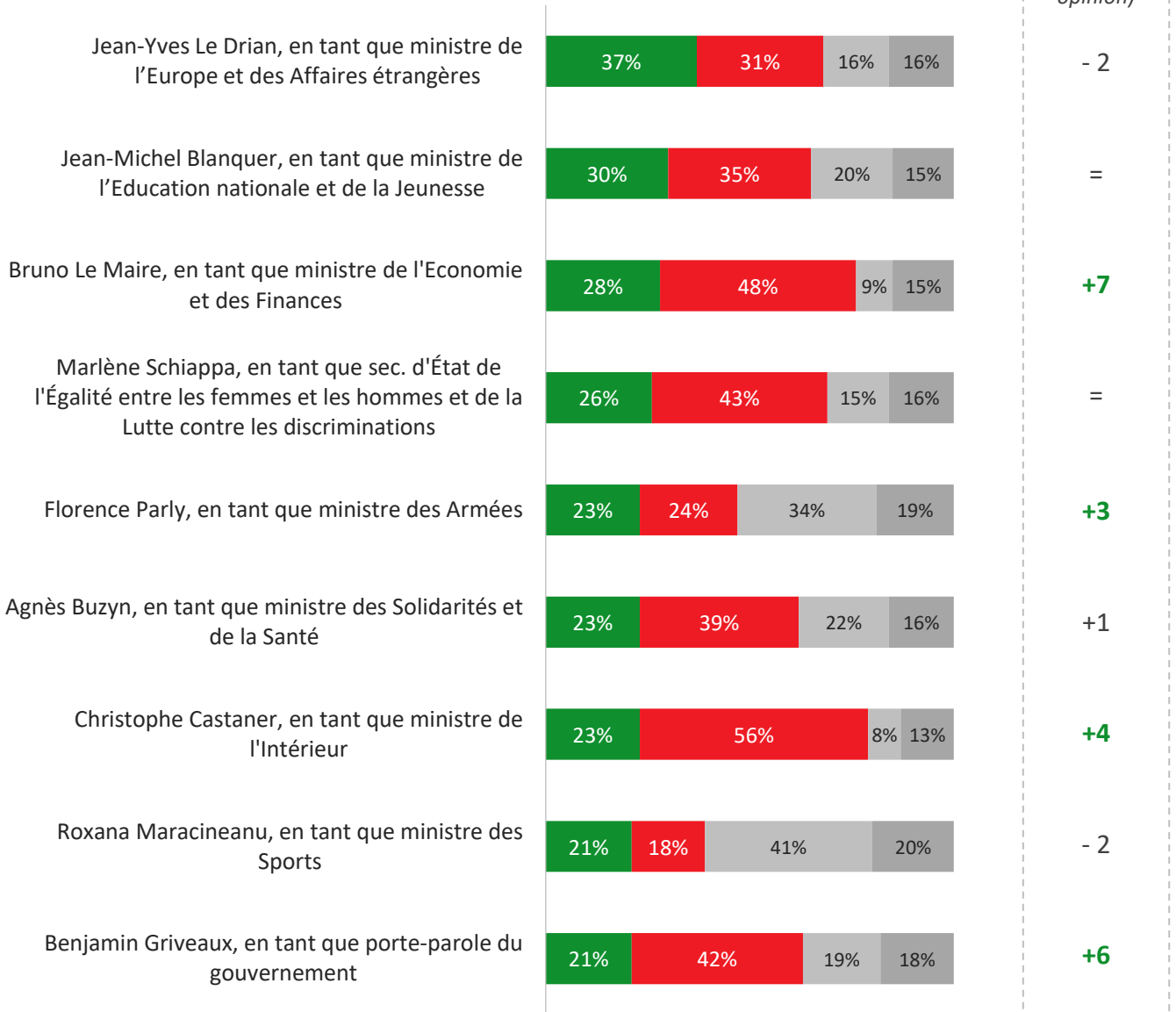
Selon la catégorie socioprofessionnelle, en %

	Bonne opinion	
Cadres et prof. intellectuelles	43	+9
Professions intermédiaires	26	+2
Employés / Ouvriers	16	=
Retraités	42	+5

La popularité des ministres (1/2)

Avez-vous plutôt une bonne opinion ou plutôt une mauvaise opinion des ministres suivants ?

■ Bonne opinion ■ Mauvaise opinion ■ Ne connaît pas cette personnalité ■ Non réponse

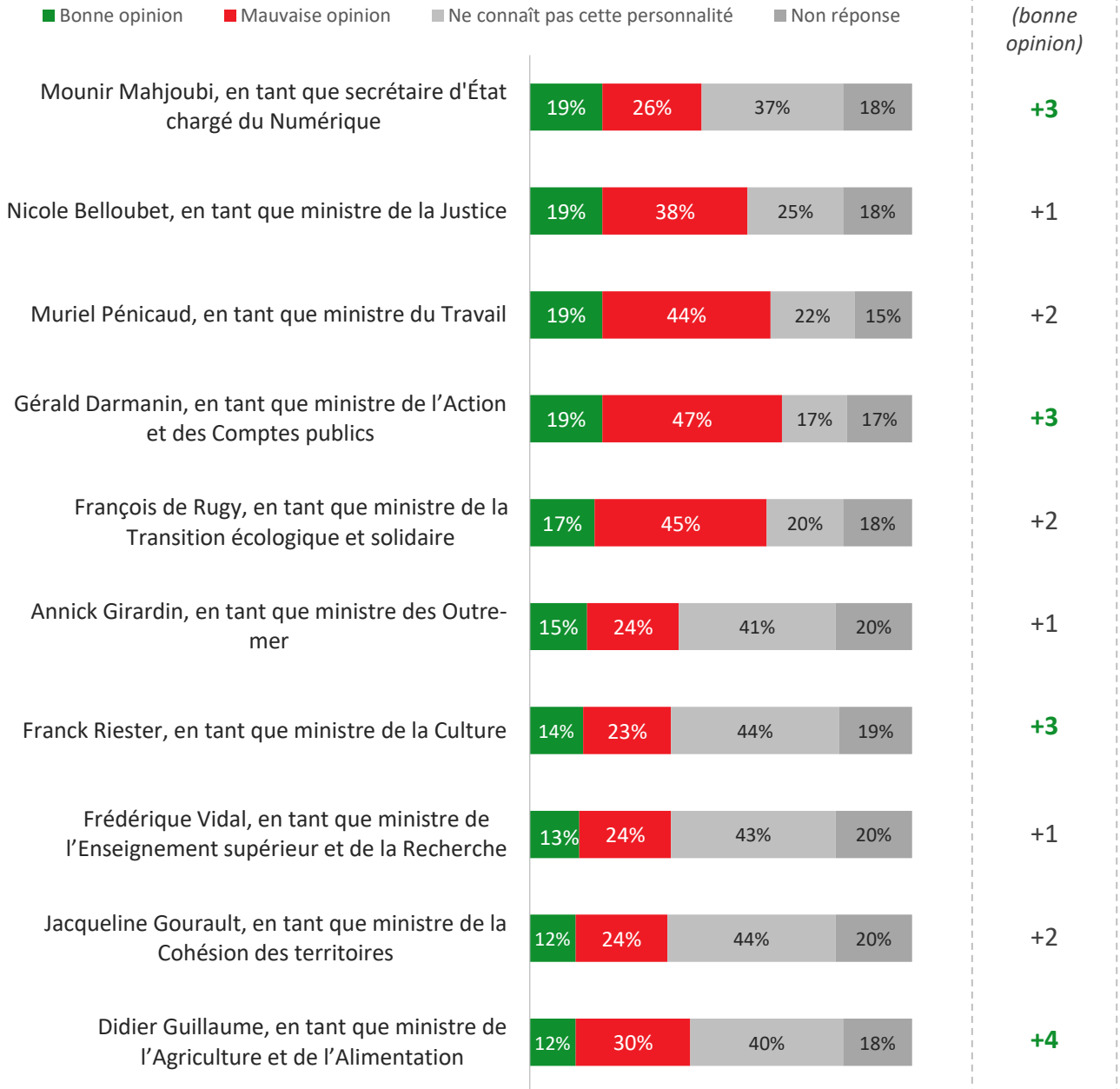


La popularité des ministres (2/2)

Avez-vous plutôt une bonne opinion ou plutôt une mauvaise opinion des ministres suivants ?

Évolutions

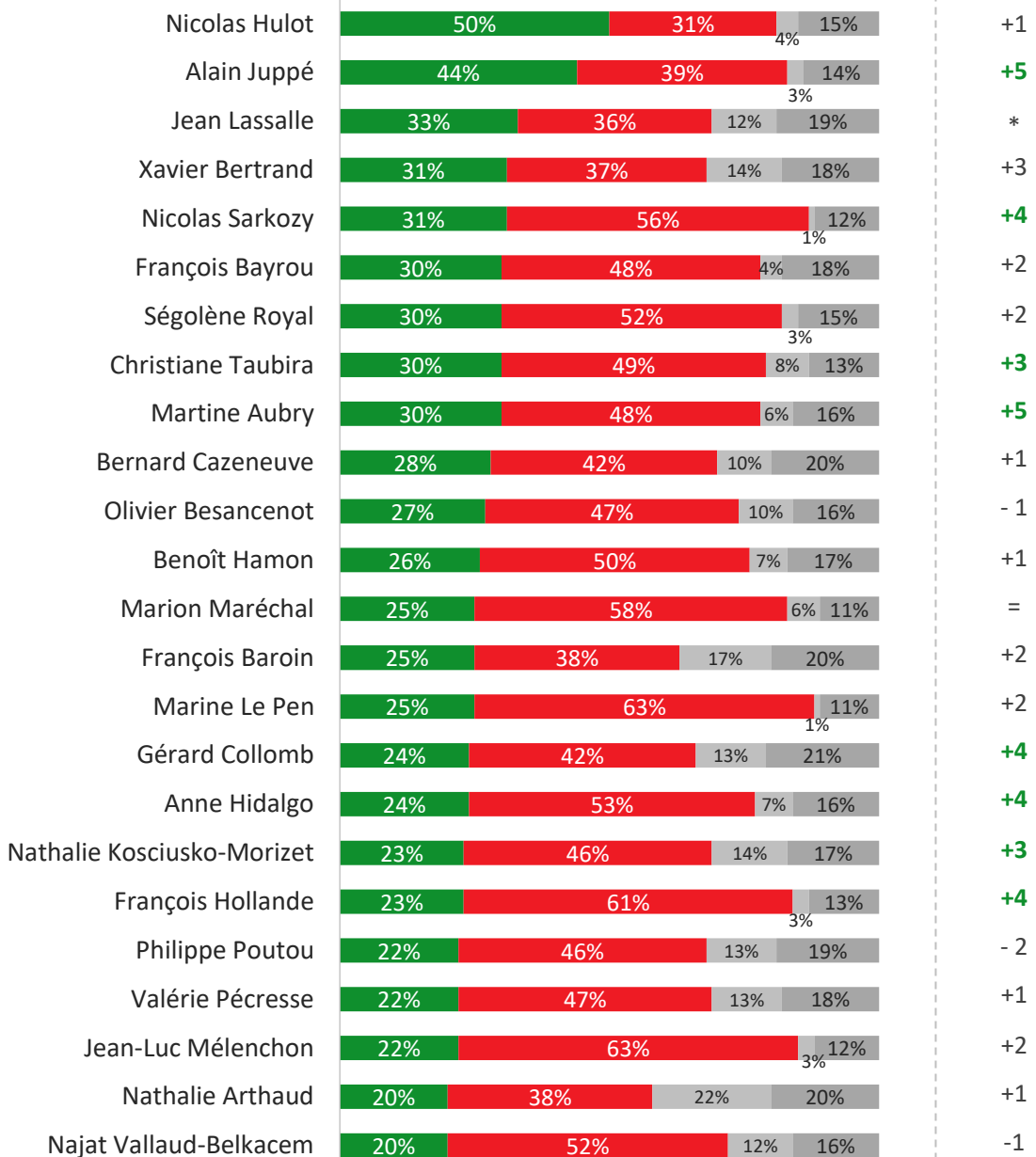
(bonne opinion)



La popularité des autres personnalités politiques (1/2)

Avez-vous plutôt une bonne opinion ou plutôt une mauvaise opinion des personnalités politiques suivantes ?

■ Bonne opinion ■ Mauvaise opinion ■ Ne connaît pas cette personnalité ■ Non réponse

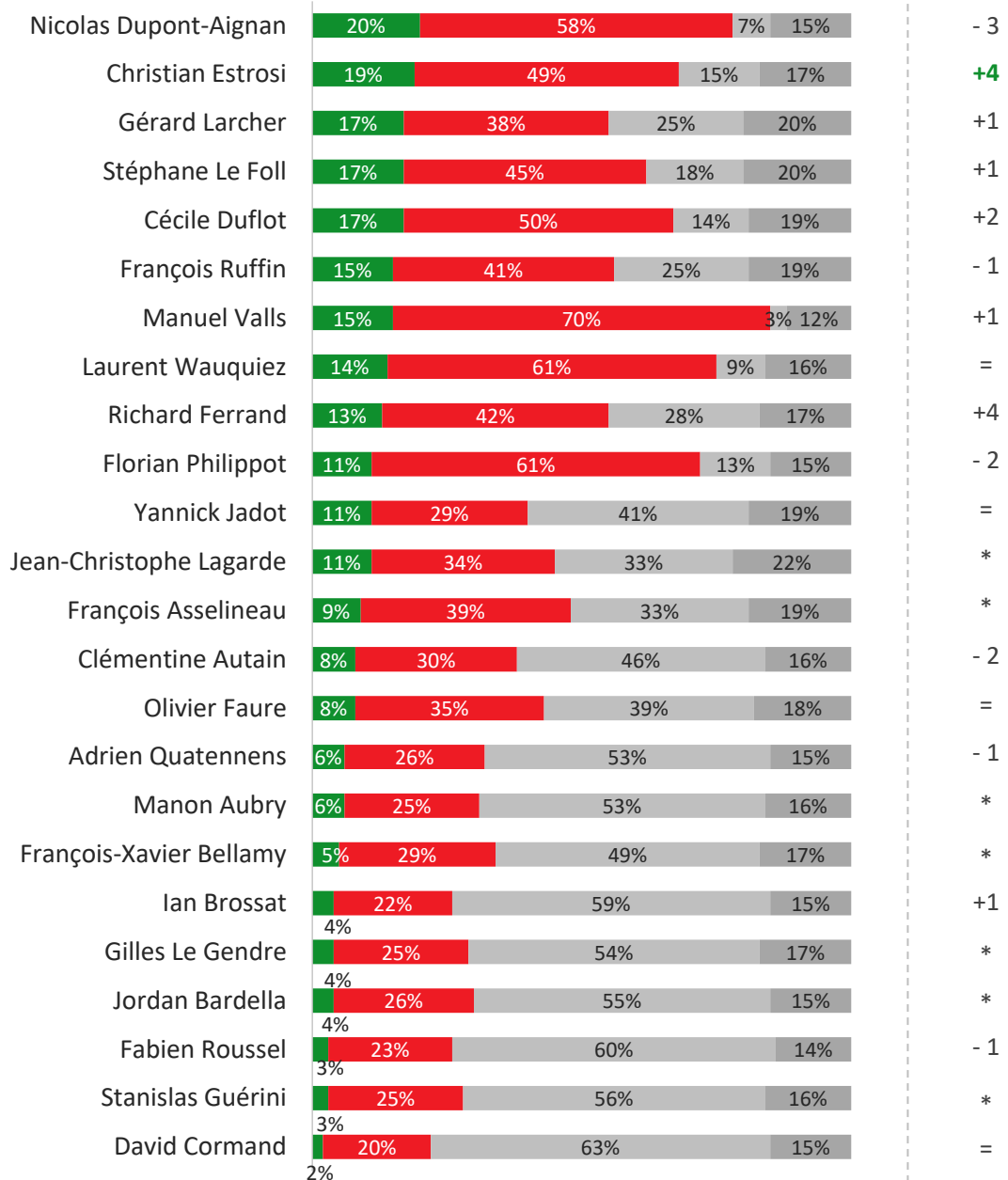


La popularité des autres personnalités politiques (2/2)

Avez-vous plutôt une bonne opinion ou plutôt une mauvaise opinion des personnalités politiques suivantes ?

Évolutions
(bonne opinion)

■ Bonne opinion ■ Mauvaise opinion ■ Ne connaît pas cette personnalité ■ Non réponse





Questions d'actualité

Le contexte politique et social

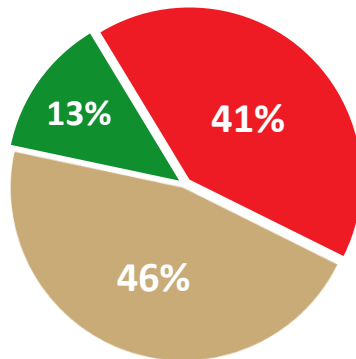
L'évolution de la popularité d'Emmanuel Macron

Diriez-vous que depuis le début du mouvement des gilets jaunes, votre opinion sur Emmanuel Macron s'est plutôt... ?

Améliorée

Détériorée

**N'a pas
changée**



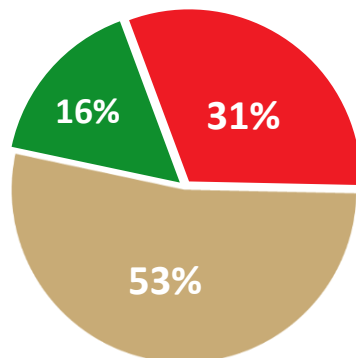
	Amé- liorée	Dété- riorée	N'a pas changée
Symp. de gauche	11	47	42
Symp. de la majorité	37	14	49
Symp. de droite	16	38	46
Symp. du RN	8	55	37
Proches d'aucun parti	5	44	51

Diriez-vous que depuis le lancement du grand débat national le 15 janvier dernier, votre opinion sur Emmanuel Macron s'est plutôt... ?

Améliorée

Détériorée

**N'a pas
changée**



	Amé- liorée	Dété- riorée	N'a pas changée
Symp. de gauche	12	42	46
Symp. de la majorité	47	7	46
Symp. de droite	25	24	51
Symp. du RN	8	47	45
Proches d'aucun parti	7	30	63

Le rapport d'Emmanuel Macron avec les Français

Diriez-vous plus particulièrement à propos d'Emmanuel Macron... ?

■ D'accord ■ Pas d'accord ■ Non réponse

Emmanuel Macron ne semble toujours pas comprendre la gravité de la crise politique et sociale actuelle



*Professions intermédiaires 72 %
Communes rurales 75 %
Aggl. de moins de 20 000 hab. 69 %*

Sa décision de convoquer un "grand débat national" était la bonne réponse à apporter dans le contexte actuel



*Employés / Ouvriers 54 %
Communes rurales 58 %*

La volonté du Président de la République de dialoguer et d'écouter les Français est sincère



*Employés / Ouvriers 71 %
Communes rurales 71 %*

Depuis ses dernières semaines, il apparaît plus proche des Français et de leurs préoccupations

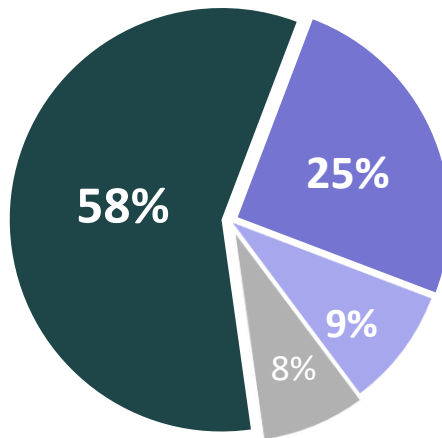


*Employés / Ouvriers 70 %
Communes rurales 70 %*

L'orientation politique attendue pour la suite du quinquennat

Pour les mois à venir, pensez-vous que le Président de la République et le gouvernement... ?

Doivent modifier largement leur politique économique et sociale



Doivent infléchir leur politique économique et sociale, tout en gardant les grandes lignes de leur politique et des réformes prévues

Doivent garder le cap de leur politique économique et sociale et des réformes prévues avant la crise des gilets jaunes, sans la changer

Selon la proximité partisane, en %

	Modifier largement	Infléchir	Garder le cap
Symp. de gauche	73	17	5
Symp. de la majorité	16	52	30
Symp. de droite	42	40	13
Symp. du RN	77	14	4
Proches d'aucun parti	64	21	6

Selon la taille d'agglomération, en %

	Modifier largement	Infléchir	Garder le cap
Communes rurales	65	22	6
Moins de 20 000 hab.	61	24	9
20 000 à 100 000 hab.	62	24	8
Plus de 100 000 hab.	50	27	13
Aggl. parisienne	56	27	9

Selon le vote au 1^{er} tour de l'élection présidentielle, en %

	Modifier largement	Infléchir	Garder le cap
Jean-Luc Mélenchon	81	11	5
Benoît Hamon	76	15	4
Emmanuel Macron	28	47	22
François Fillon	36	47	15
Marine Le Pen	71	18	4

Selon la catégorie socioprofessionnelle, en %

	Modifier largement	Infléchir	Garder le cap
Cadres et prof. int.	41	34	17
Prof. intermédiaires	61	23	8
Employés / Ouvriers	68	16	7
Retraités	50	37	9

L'opinion sur la loi « anticasseurs »

Un projet de loi "anticasseurs" a été voté à l'Assemblée nationale. Il prévoit notamment des fouilles à proximité des manifestations (bagages et véhicules), des interdictions administratives de manifester décidées par les préfets à l'encontre de certaines personnes soupçonnées d'être violentes (même si elles n'ont pas encore été condamnées par la justice), l'interdiction de "dissimuler tout ou partie de son visage sans motif légitime" lors d'une manifestation, ou encore la création d'un fichier de personnes interdites de manifester.

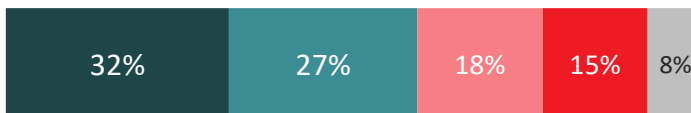
A titre personnel, pensez-vous que... ?

- Oui, tout à fait
- Oui, plutôt
- Non, plutôt pas
- Non, pas du tout
- Non réponse

Sous-total **Oui 59 %**

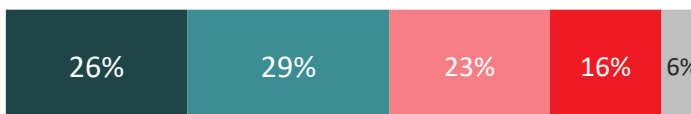
Sympathisants de gauche 46 %
Sympathisants de la majorité 89 %
Sympathisants de droite 76 %
Sympathisants du RN 51 %

Cette loi était nécessaire dans le contexte actuel



Sous-total **Oui 55 %**

Cette loi comporte des risques d'atteinte à la liberté de manifester



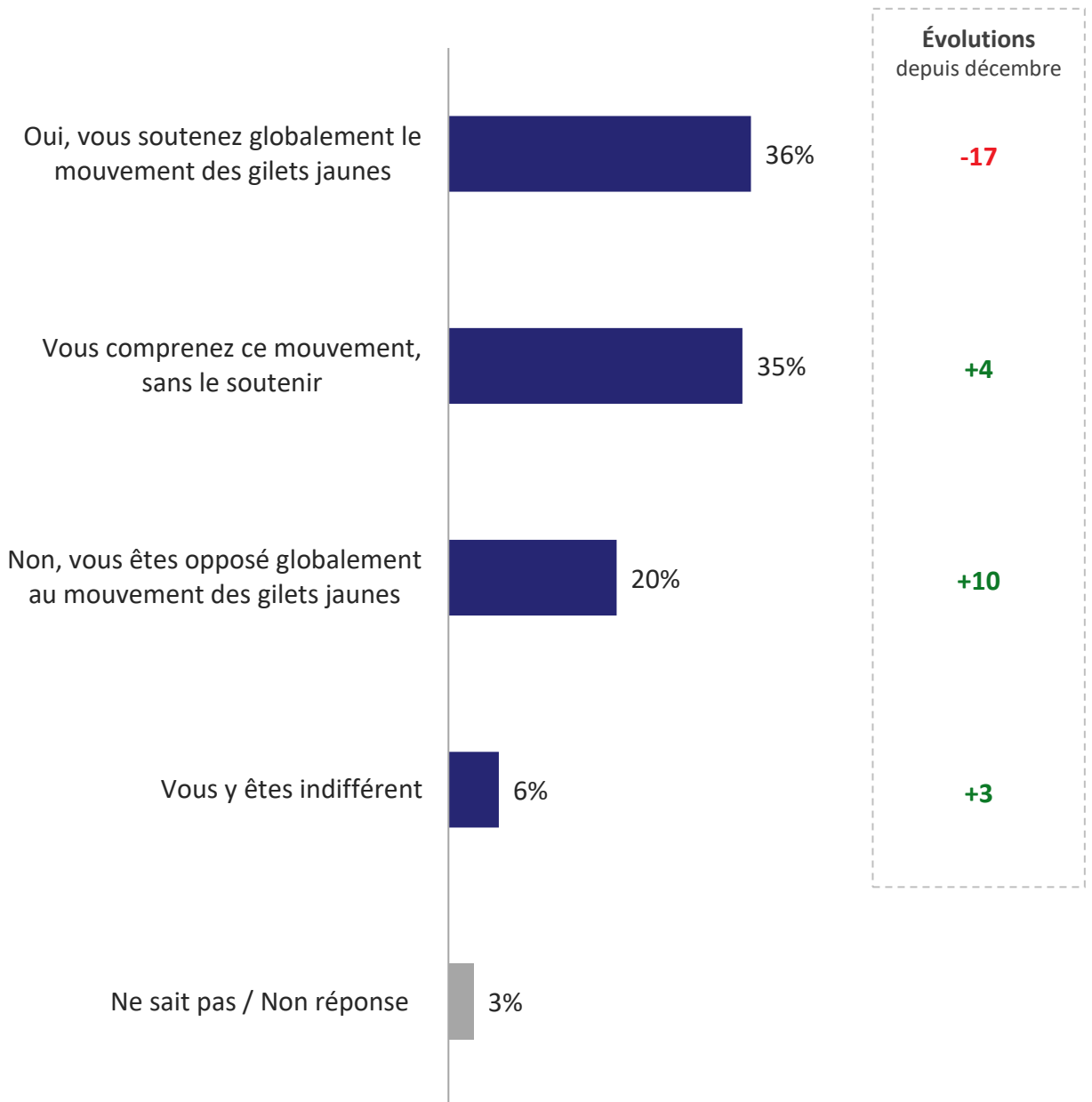
Sous-total **Oui 51 %**

Cette loi permettra de lutter efficacement contre les casseurs lors des manifestations



Le soutien au mouvement des gilets jaunes

À titre personnel, soutenez-vous le mouvement des gilets jaunes ?



Le soutien au mouvement des gilets jaunes

À titre personnel, soutenez-vous le mouvement des gilets jaunes ?

En %	Oui, vous soutenez globalement le mouvement	Vous comprenez ce mouvement, sans le soutenir	Non, vous êtes opposé globalement au mouvement
Ensemble	36 -17	35 +4	20 +10
Catégorie socioprofessionnelle			
Cadres, prof. intellectuelles	20 -15	47 +5	22 +5
Professions intermédiaires	29 -17	41 =	19 +10
Employés / Ouvriers	51 -16	29 +7	13 +7
Retraités	27 -21	39 +4	31 +17
Taille d'agglomération			
Communes rurales	46 -13	30 =	17 +10
Moins de 20 000 habitants	34 -28	36 +8	19 +12
20 000 à 100 000 habitants	38 -15	37 +7	17 +6
Plus de 100 000 habitants	29 -21	39 +9	25 +11
Agglomération parisienne	35 -6	35 -5	19 +9
Proximité partisane			
Sympathisants de gauche	51 -9	33 +4	11 +2
Sympathisants de la majorité	6 -9	39 -6	49 +10
Sympathisants de droite	19 -38	38 +4	36 +30
Sympathisants du RN	64 -18	21 +6	9 +7
Proches d'aucun parti	33 -20	42 +9	15 +10

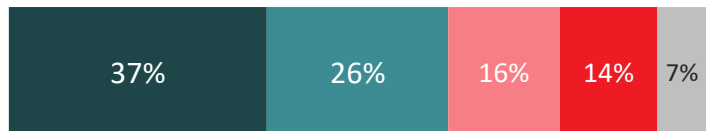
Les attentes pour la suite du mouvement

Pensez-vous que le mouvement des gilets jaunes... ?

■ Oui, tout à fait ■ Oui, plutôt ■ Non, plutôt pas
■ Non, pas du tout ■ Non réponse

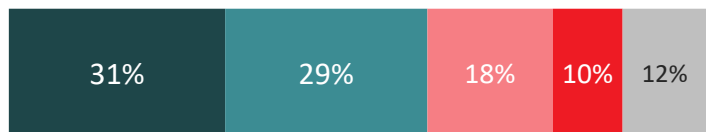
Sous-total **Oui 63 %**

Doit arrêter les manifestations et trouver d'autres modes d'action pour l'avenir



Sous-total **Oui 60 %**

Doit rester en retrait de la vie politique, et ne pas se présenter à des élections



Sous-total **Oui 50 %**

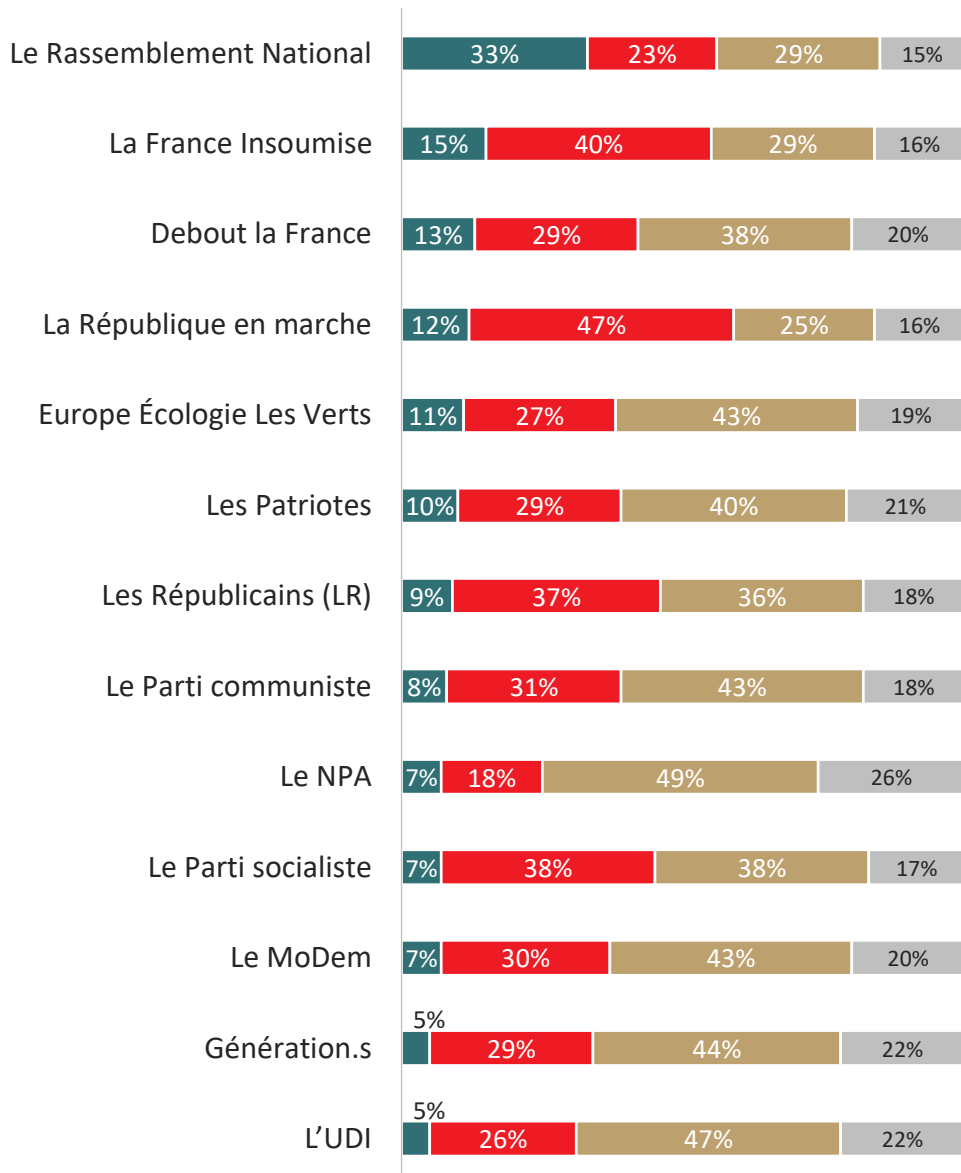
Est un mouvement qui continuera à exister et à peser dans le débat politique dans les années à venir



Le dynamisme actuel des différentes formations politiques

Pour chacune des formations politiques suivantes, avez-vous l'impression qu'elle s'est plutôt renforcée ou plutôt affaiblie ces derniers mois ?

■ Plutôt renforcée ■ Plutôt affaiblie ■ Ni l'un ni l'autre ■ Non réponse





Annexe

Note sur les marges d'erreurs et effectifs utiles

Note sur les marges d'erreur

Comme toute enquête quantitative réalisée par sondage, les résultats de cette étude sont soumis à une incertitude statistique appelée marge d'erreur ou intervalle de confiance, dont l'amplitude dépend du nombre de personnes interrogées (taille de l'échantillon) et du pourcentage observé :

Taille de l'échantillon	Pourcentage observé					
	5 ou 95 %	10 ou 90 %	20 ou 80 %	30 ou 70 %	40 ou 60 %	50 %
100	4,4	6,0	8,0	9,2	9,8	10,0
200	3,1	4,3	5,7	6,5	6,9	7,1
300	2,5	3,5	4,6	5,3	5,7	5,8
500	2,0	2,7	3,6	4,1	4,4	5,0
1000	1,4	1,8	2,5	2,85	3	3,1
2000	1	1,3	1,8	2,1	2,2	2,25

Lecture du tableau :

Dans le cas d'un sondage auprès d'un échantillon de 1000 personnes environ, si le pourcentage mesuré est de 20 %, la marge d'erreur est égale à 2,5. Le pourcentage réel est donc compris entre 17,5 % et 22,5 % (avec une certitude de 95 %).

Après d'un sous-échantillon de 200 personnes environ, si le pourcentage mesuré est de 20 %, la marge d'erreur est égale à 5,7. Le pourcentage réel est donc compris entre 14,3 % et 25,7 % (avec une certitude de 95 %).

Proximité partisane et effectifs utiles

Les résultats détaillés selon la proximité partisane des personnes interrogées sont issus de la question suivante :

Indépendamment des élections, de quel parti politique vous sentez-vous le plus proche, ou disons le moins éloigné ?

LO (Lutte Ouvrière) ou le NPA (Nouveau Parti Anticapitaliste)

Le Parti communiste

La France insoumise

Europe Écologie Les Verts

Génération.s (de Benoît Hamon)

Le Parti socialiste

Le Mouvement radical

La République en Marche

Le MoDem (Mouvement Démocrate)

L'UDI (Union des Démocrates et Indépendants)

Agir, la droite constructive

Les Républicains (LR)

Debout la France

Les Patriotes (de Florian Philippot)

Le Rassemblement national

Un autre parti

Je ne me sens proche d'aucun parti

Non réponse

Les sympathisants de gauche correspondent à toutes les personnes ayant répondu LO ou le NPA, le Parti communiste, la France insoumise, Europe Écologie Les Verts, Génération.s ou le Parti socialiste à cette question.

Les sympathisants de la majorité correspondent à toutes les personnes ayant répondu la République En Marche, le MoDem ou le Mouvement radical.

Les sympathisants de droite correspondent à toutes les personnes ayant répondu Les Républicains (LR), Agir, l'UDI ou Debout la France.

À ces catégories correspondent les effectifs suivants :

Proximité partisane	Bases brutes
Sympathisants de gauche	252 personnes
Sympathisants de la majorité	137 personnes
Sympathisants de droite	133 personnes
Sympathisants du Rassemblement national	117 personnes
Proches d'aucun parti	311 personnes

VI VOICE

« La réalité ne pardonne pas qu'on la méprise. » Joris-Karl Huysmans



Études Conseil Stratégie pour l'avenir des entreprises et des institutions Paris - Londres - Casablanca

Les récentes études d'opinion Viavoice réalisées pour
HEC, *Libération*, *Le Monde*, *Le Figaro*, *Les Échos*, BFM Business, France 2, RTL et France Inter
sont consultables sur www.institut-viavoice.com
9, rue Huysmans, 75 006 Paris. + 33 (0)1 40 54 13 90. Viavoice est une SAS indépendante.

