



CONFRONTATIONS
EUROPE et VIAVOICE

EUROPE, CONTINENT D'IMMIGRATION ET DE MOBILITÉS

ENQUÊTE AUPRÈS DE 10 PAYS EUROPÉENS
SEPTEMBRE 2023

CORINNE CHERQUI
Confrontations Europe
ccherqui@confrontations.org
Tel : 06 71 26 49 30

THOMAS GENTY
Directeur de clientèle
tg@institut-viavoice.com
Tel : +33 (0)1 40 54 13 70

MARGOT HOCHÉ
Chargée d'étude
mh@institut-viavoice.com
Tel : +33 (0)1 40 54 13 73



Échantillon

Interrogation de 10 échantillons de 500 individus représentatifs de la population des habitants âgés de 18 ans et plus les pays suivants : France, Espagne, Italie, Allemagne, Pologne, Belgique, Hongrie, Suède, Roumanie, Grèce



Calendrier

Interviews réalisées du 28 août au 5 septembre 2023



Méthodologie

Les interviews ont été effectuées en ligne.
Représentativité assurée par la méthode des quotas appliquée aux critères suivants : sexe, âge, région, niveau de revenus...



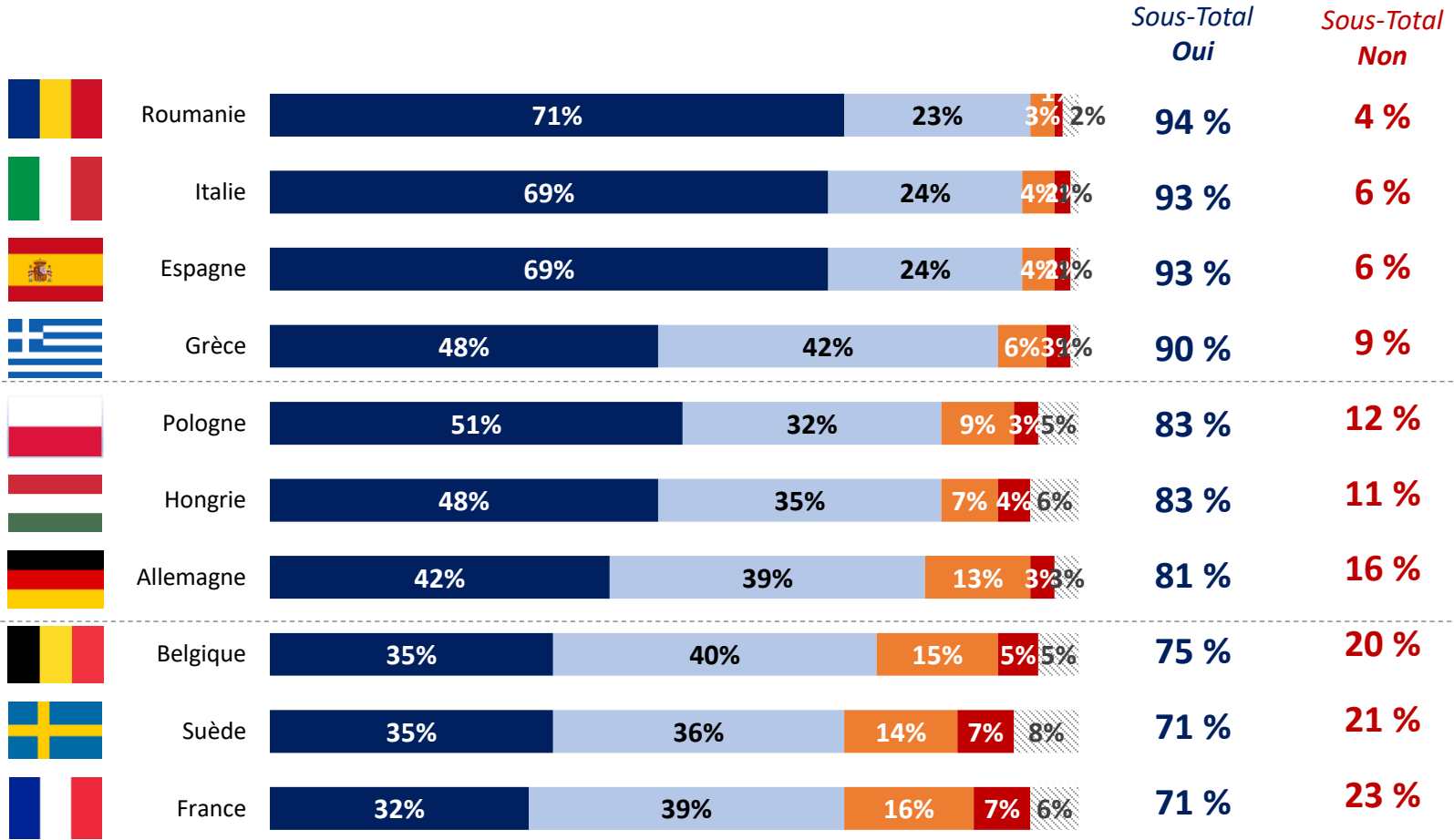
1.

PERCEPTIONS ET RAPPORTS À L'IMMIGRATION

Êtes-vous favorable à la libre circulation des citoyens européens au sein des 27 pays de l'Union, c'est-à-dire que les personnes ayant la nationalité d'un état membre de l'Union européenne puissent circuler et vivre dans n'importe quel autre pays de l'Union européenne ?

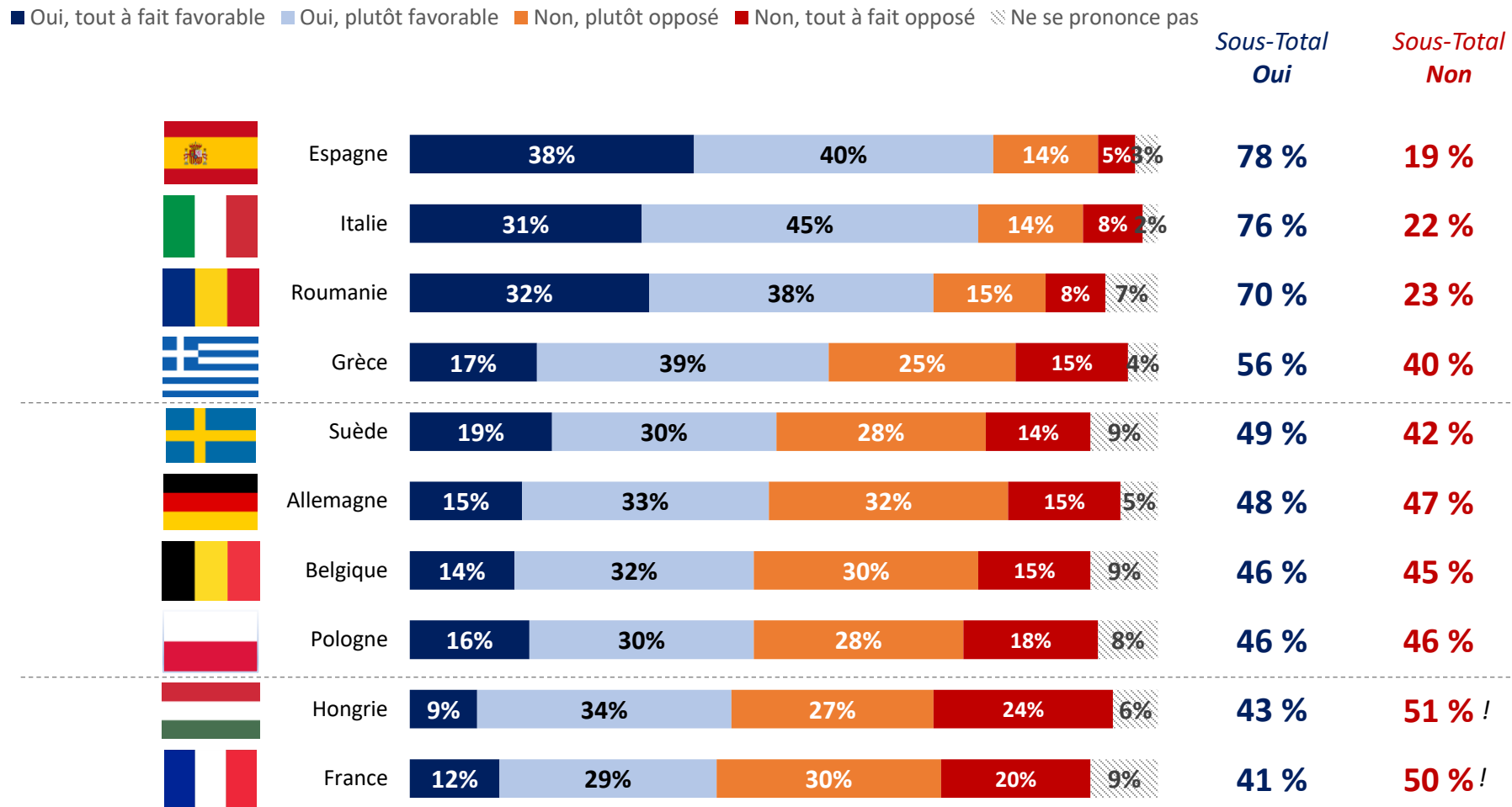
Base : Ensemble (500 personnes par pays)

■ Oui, tout à fait favorable ■ Oui, plutôt favorable ■ Non, plutôt opposé ■ Non, tout à fait opposé ■ Ne se prononce pas



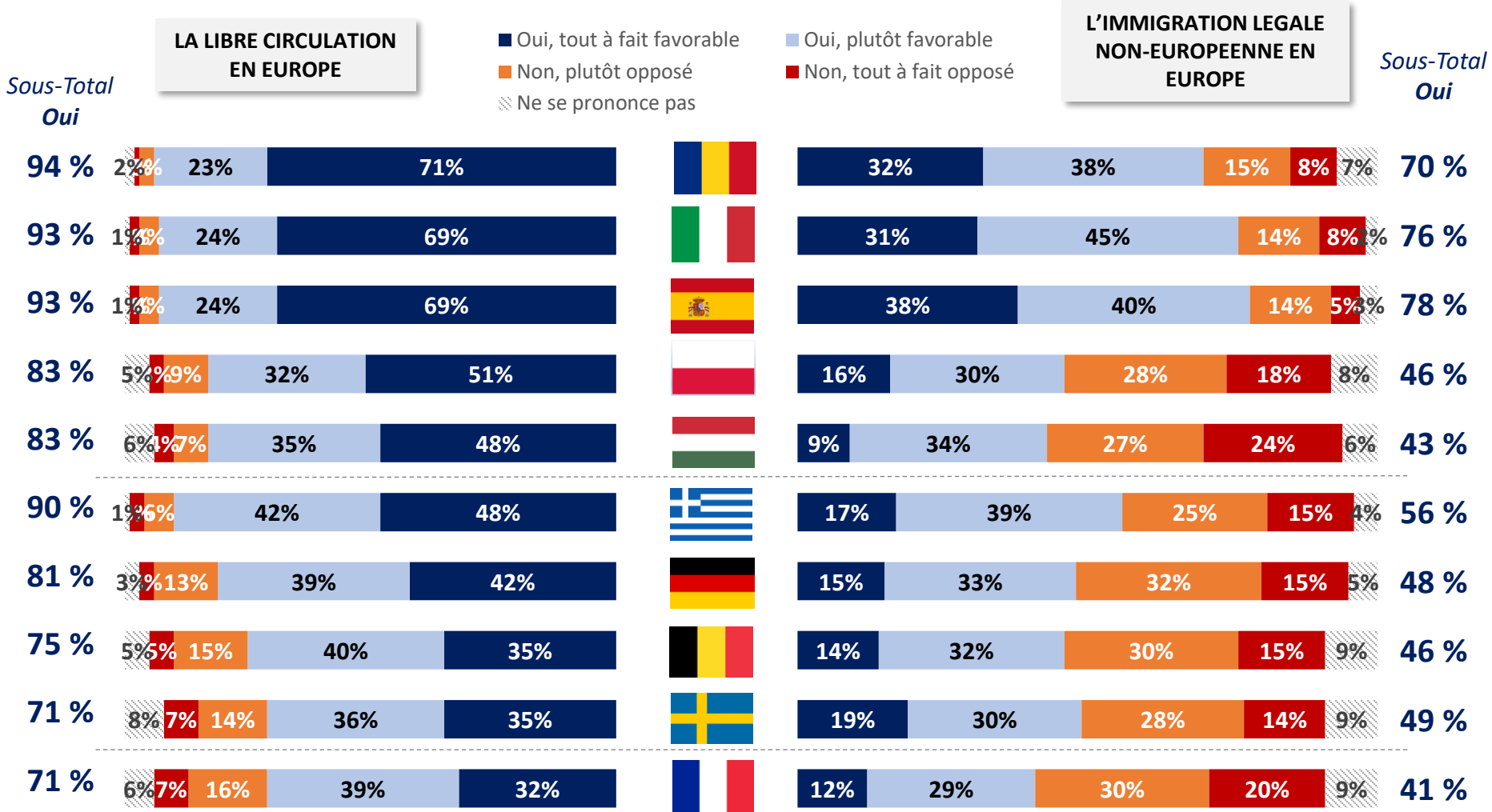
De manière générale, êtes-vous favorable à l'immigration légale des populations non-européennes au sein de l'Union européenne ?

Base : Ensemble (500 personnes par pays)



Êtes-vous favorable à...

Base : Ensemble (500 personnes par pays)



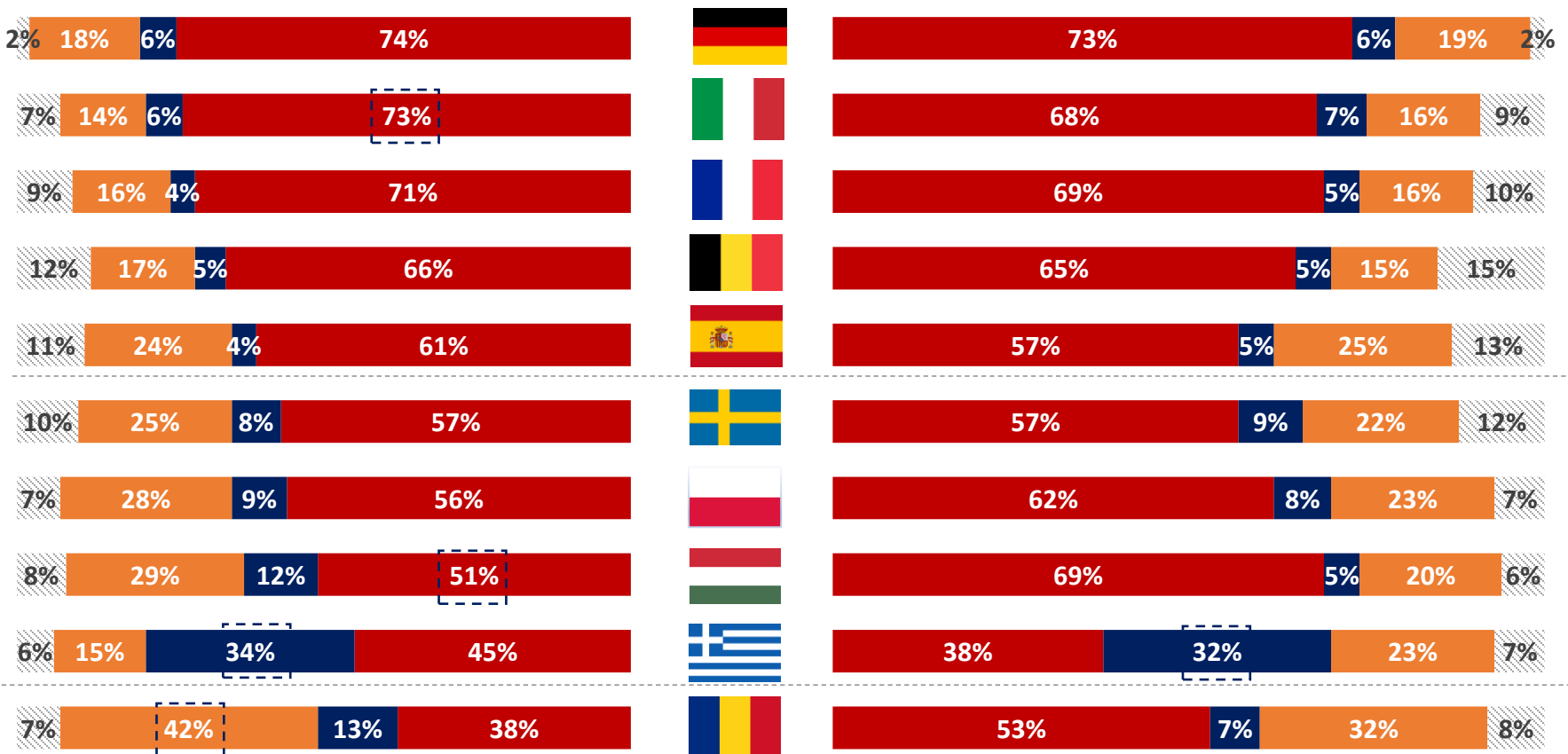
D'après vous, l'immigration actuelle est...

Base : Ensemble (500 personnes par pays)

- Trop importante
- Au juste niveau, ni trop faible, ni trop importante
- Trop faible
- ▨ Ne se prononce pas

DANS VOTRE PAYS

EN EUROPE



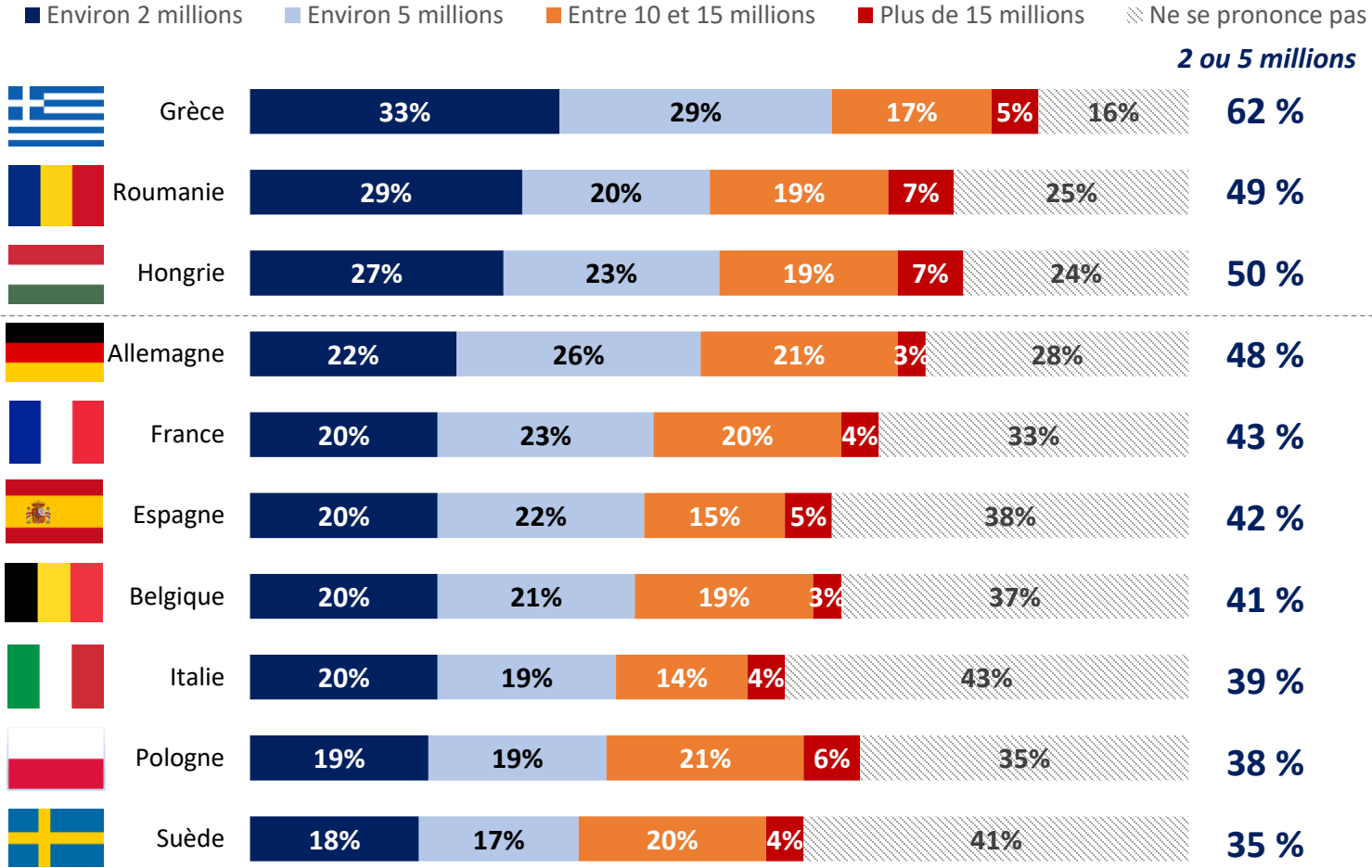
2.

LE FLUX MIGRATOIRE: PAYS D'ACCUEIL ET CHIFFRES

D'après vous, combien d'immigrants légaux l'Union européenne a-t-elle accueilli en 2022 ?

Base : Ensemble (500 personnes par pays)

L'Union européenne a accueilli environ 2 millions d'immigrants légaux en 2022.

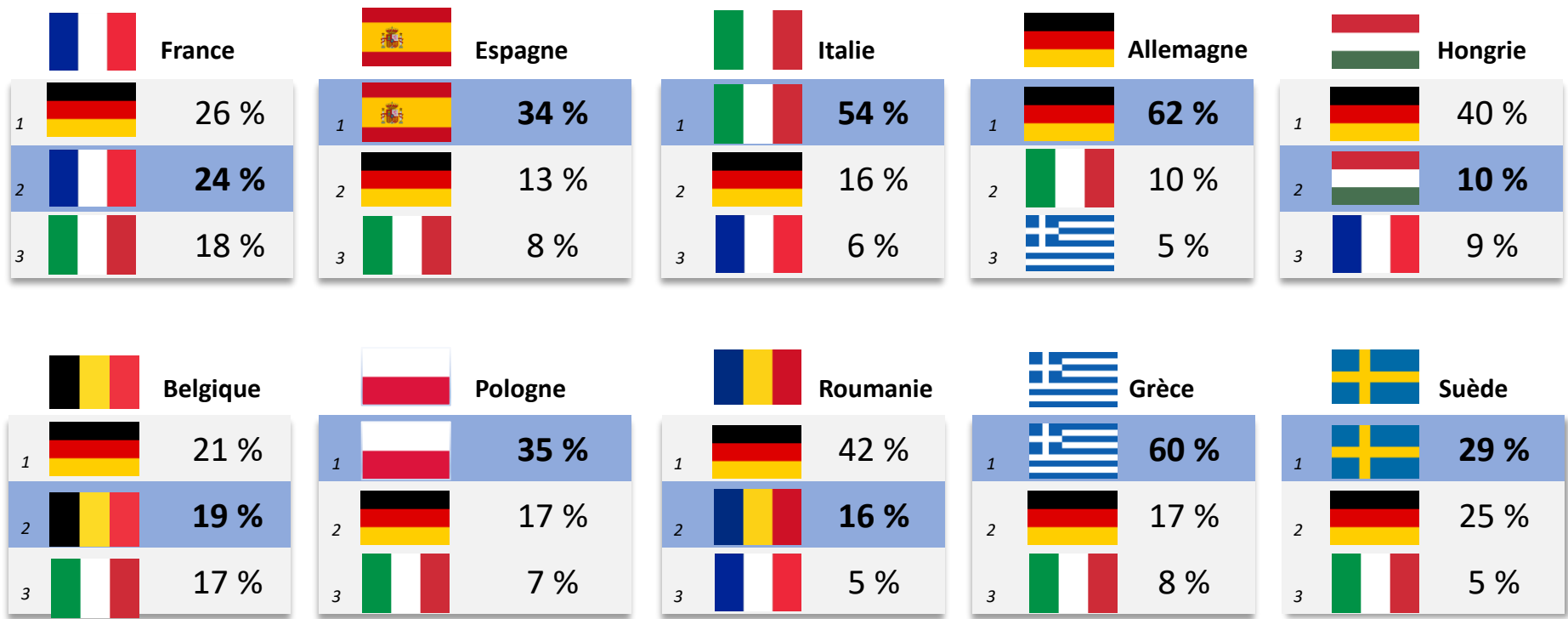


D'après vous, quel pays européen a accueilli le plus d'immigrés en 2022 ?

Base : Ensemble (500 personnes par pays)

L'Allemagne est le pays européen ayant accueilli le plus d'immigrés en 2022.

Liste des 3 premières réponses pour chaque pays

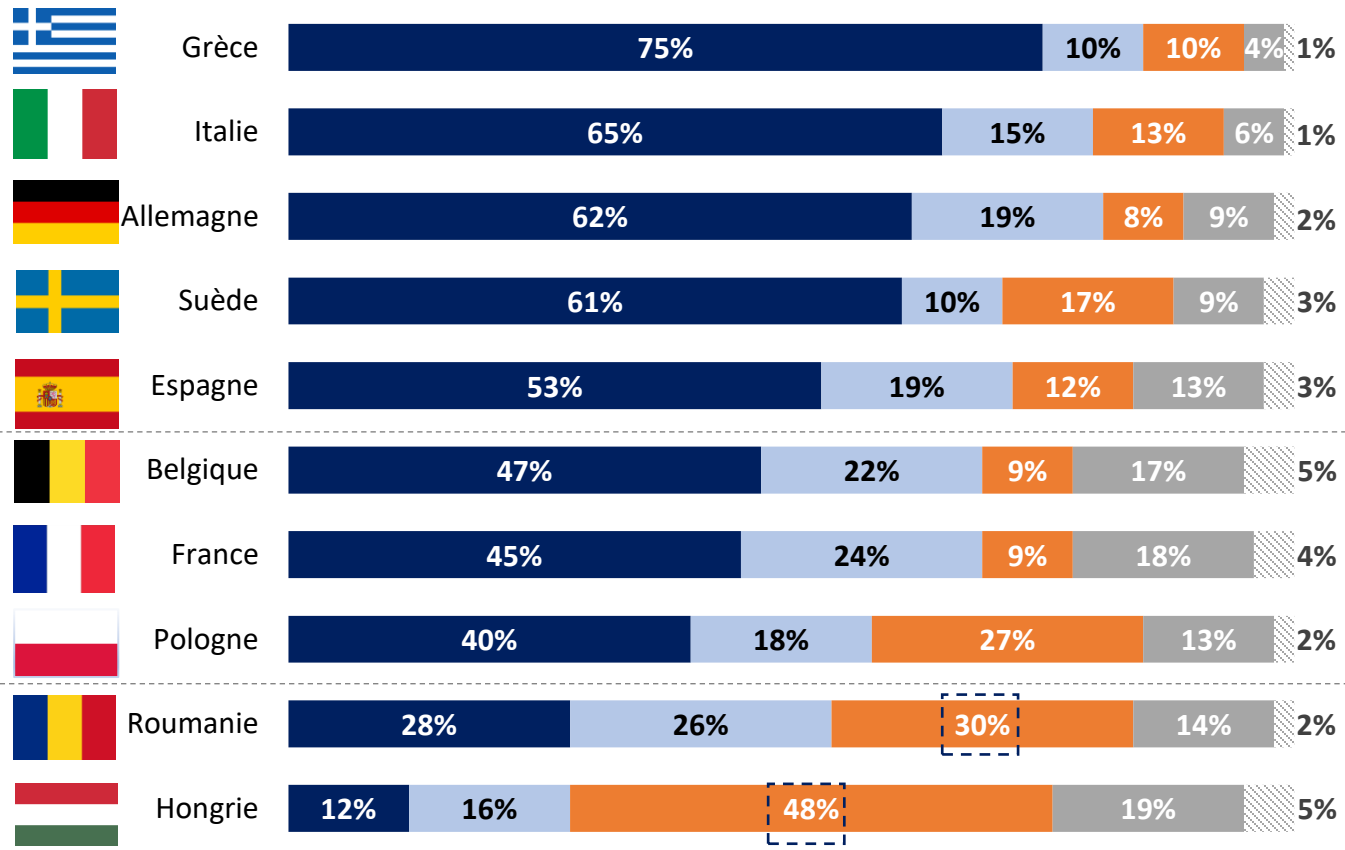


* Une liste des 27 pays de l'Union était proposée, seul le top 3 est présenté ici

Par rapport aux autres pays européens, pensez-vous que votre pays accueille...

Base : Ensemble (500 personnes par pays)

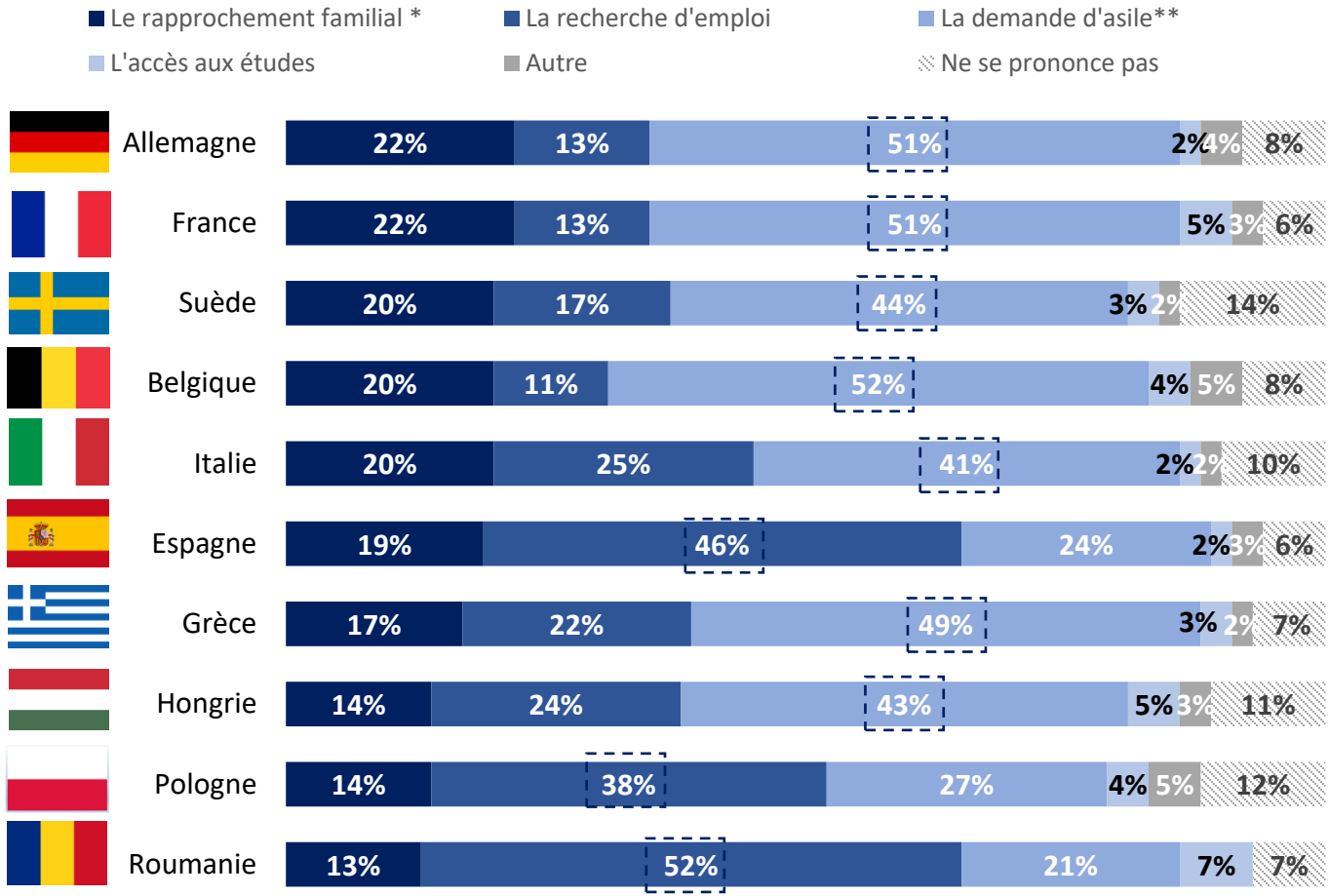
■ Plus d'immigrés ■ Autant d'immigrés ■ Moins d'immigrés ■ Vous ne savez pas ■ Ne se prononce pas



Quel est selon vous le principal motif invoqué par les demandeurs de visas en Europe ?

Base : Ensemble (500 personnes par pays)

Le rapprochement familial est la principale raison évoquée par les demandeurs de visas en Europe.



* Le rapprochement familial : un étranger qui a un titre de séjour dans un pays peut être rejoint par son conjoint et ses enfants. C'est ce qu'on appelle la procédure de regroupement familial. L'étranger qui se trouve dans un pays et sa famille le rejoignant doivent remplir certaines conditions.

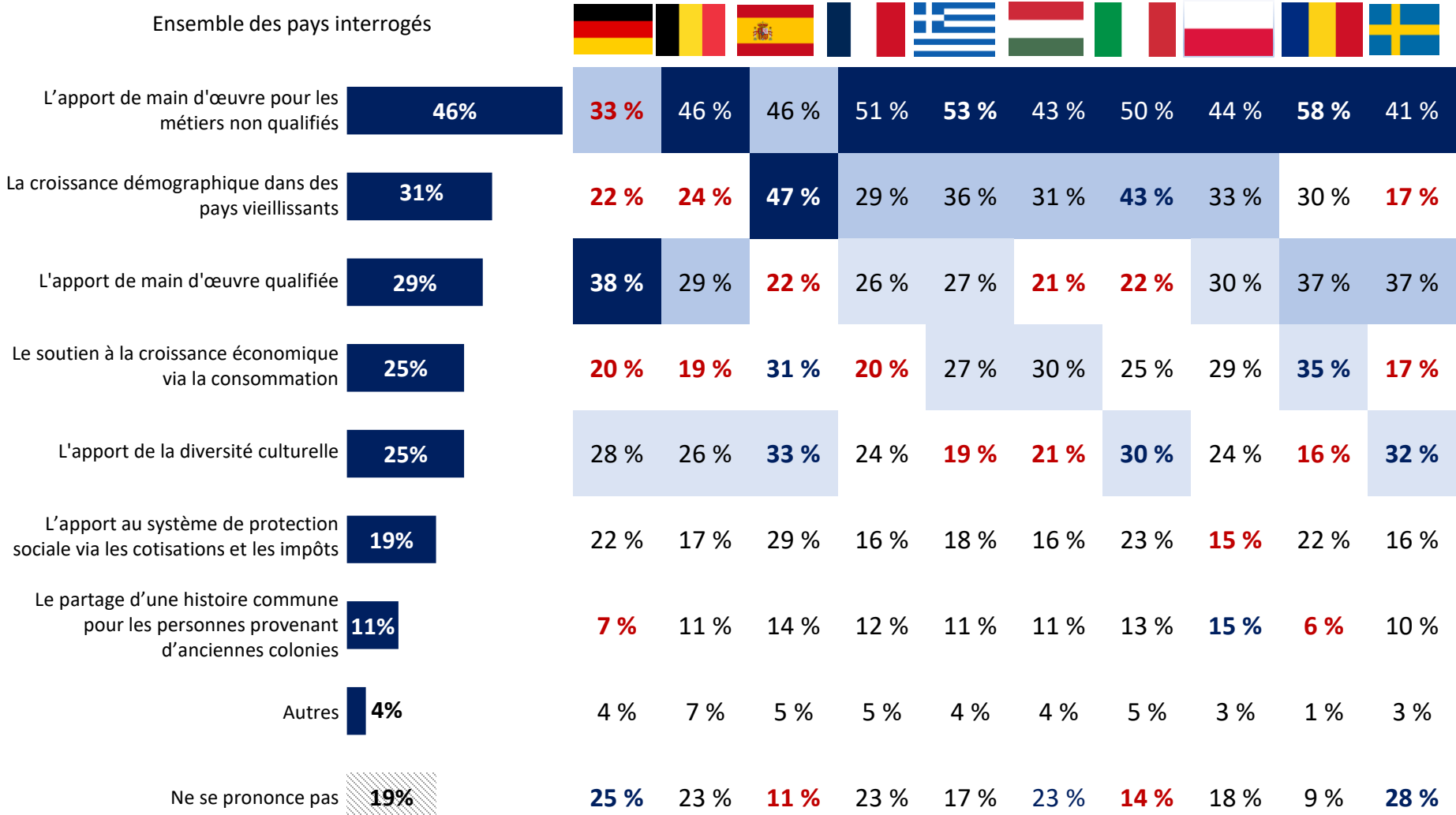
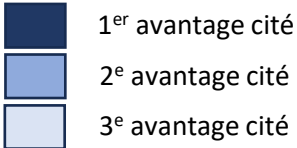
** La demande d'asile : Un demandeur d'asile est une personne qui sollicite une protection internationale hors des frontières de son pays, mais qui n'a pas encore été reconnue comme réfugié.

3.

L'IMPACT DE L'IMMIGRATION

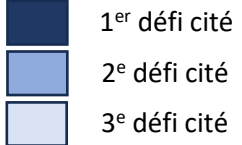
Quels sont, selon vous, les principaux avantages à l'immigration dans l'Union européenne ?

Base : Ensemble (500 personnes par pays), plusieurs réponses possibles donc total supérieur à 100%



Quels sont, selon vous, les principaux défis liés à l'immigration en Union européenne ?

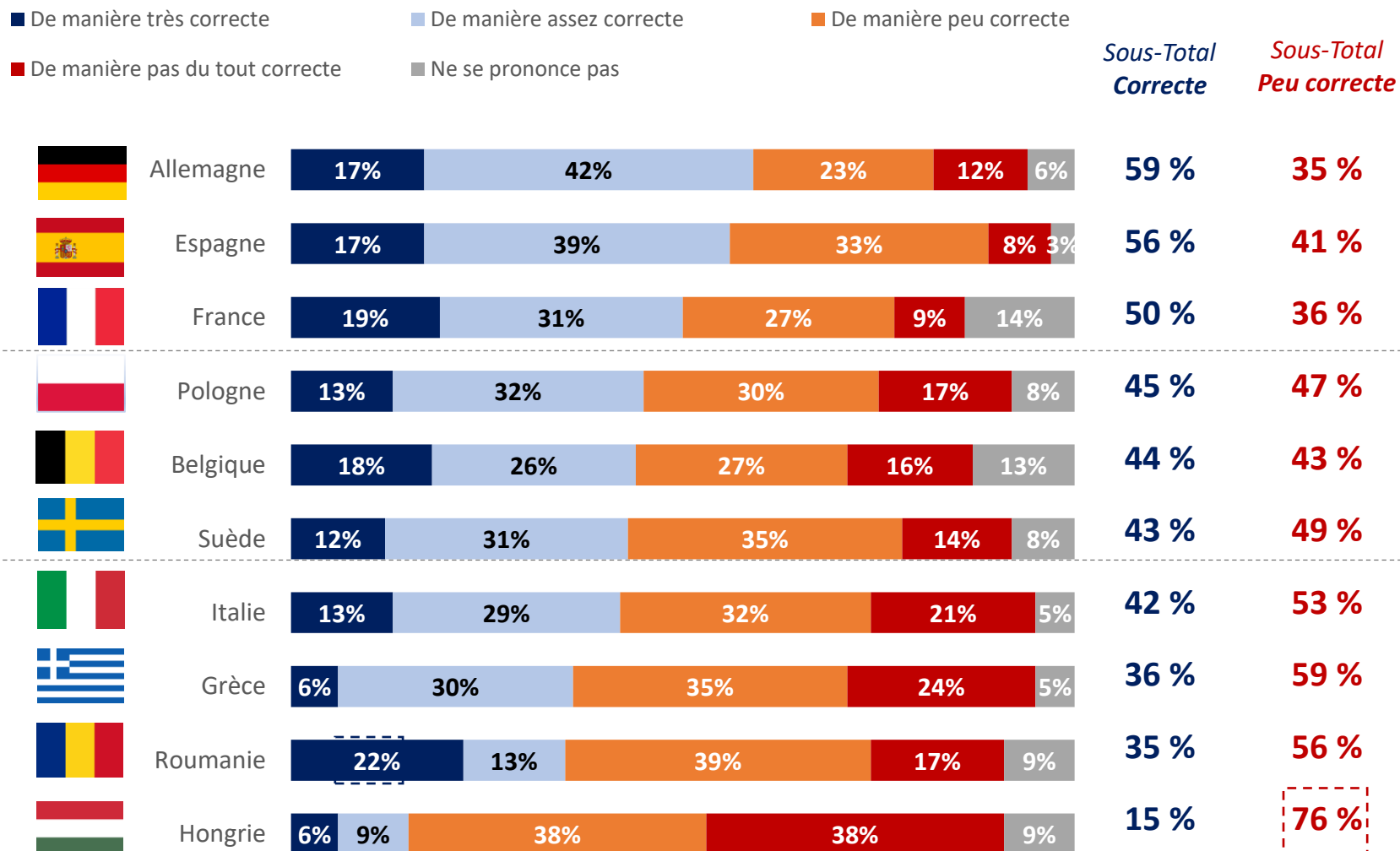
Base : Ensemble (500 personnes par pays), plusieurs réponses possibles donc total supérieur à 100%



Ensemble des pays interrogés	Allemagne	Belgique	Espagne	France	Grèce	Hongrie	Italie	Pologne	Royaume-Uni	Suède
Les différences culturelles (religion, mœurs...) des pop. immigrées dans la culture européenne	11 %	32 %	28 %	30 %	35 %	27 %	32 %	28 %	27 %	38 %
La délinquance supposée des pop. immigrées	14 %	28 %	28 %	29 %	27 %	35 %	32 %	27 %	24 %	29 %
Le manque de volonté d'intégration des pop. immigrées	22 %	34 %	27 %	30 %	17 %	23 %	26 %	20 %	13 %	33 %
La montée des populismes et du racisme en Europe	14 %	28 %	31 %	26 %	23 %	22 %	23 %	22 %	19 %	19 %
L'existence de quartiers où se concentrent toutes les pop. immigrées de différents pays	13 %	17 %	26 %	31 %	24 %	13 %	23 %	20 %	18 %	32 %
Le manque de moyens mis en place par les différents pays pour accueillir les pop. immigrées	15 %	24 %	31 %	20 %	18 %	15 %	28 %	14 %	23 %	29 %
Le trop grand nombre d'immigrés et de pers. issues de l'immigration	16 %	26 %	16 %	28 %	19 %	26 %	23 %	23 %	20 %	19 %
La pauvreté supposée des pop. immigrées	15 %	16 %	19 %	21 %	25 %	15 %	14 %	20 %	26 %	8 %
Le manque de profils qualifiés parmi les pop. immigrées	18 %	12 %	15 %	9 %	13 %	20 %	13 %	20 %	14 %	15 %
La perte d'identité européenne	10 %	15 %	9 %	16 %	19 %	20 %	16 %	17 %	14 %	8 %
Le manque de croissance économique en Europe	9 %	8 %	16 %	5 %	20 %	12 %	14 %	10 %	15 %	7 %
L'histoire coloniale entre l'Europe et les pays d'origine des immigrés	3 %	6 %	9 %	4 %	14 %	7 %	6 %	7 %	9 %	5 %
Autres	2 %	1 %	1 %	1 %	0 %	1 %	0 %	0 %	0 %	2 %
Aucun de ces éléments	21 %	1 %	2 %	1 %	1 %	1 %	1 %	2 %	1 %	1 %
Ne se prononce pas	14 %	8 %	5 %	9 %	4 %	9 %	5 %	8 %	6 %	10 %

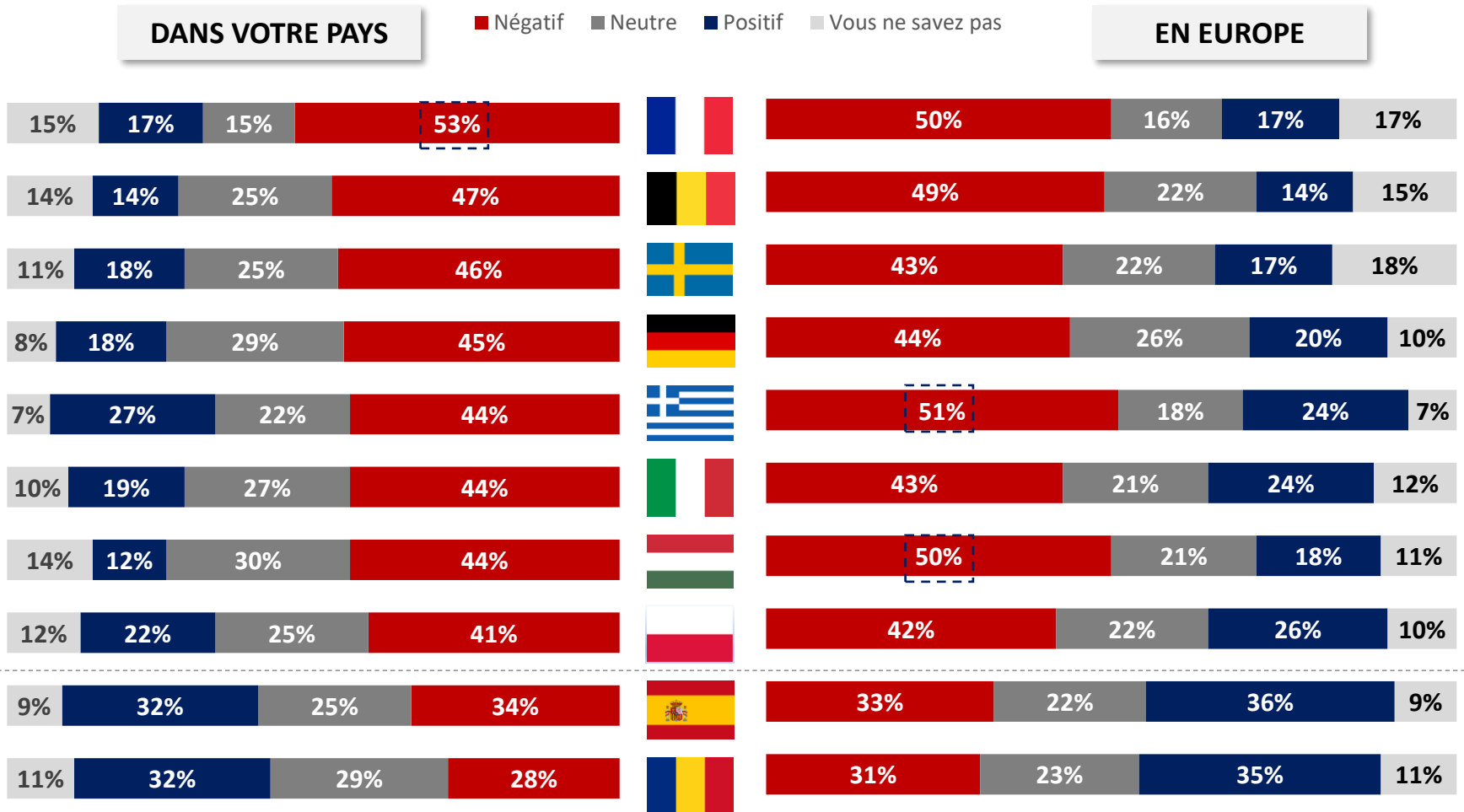
Diriez-vous que votre pays accueille les immigrants qui veulent y vivre...

Base : Ensemble (500 personnes par pays)



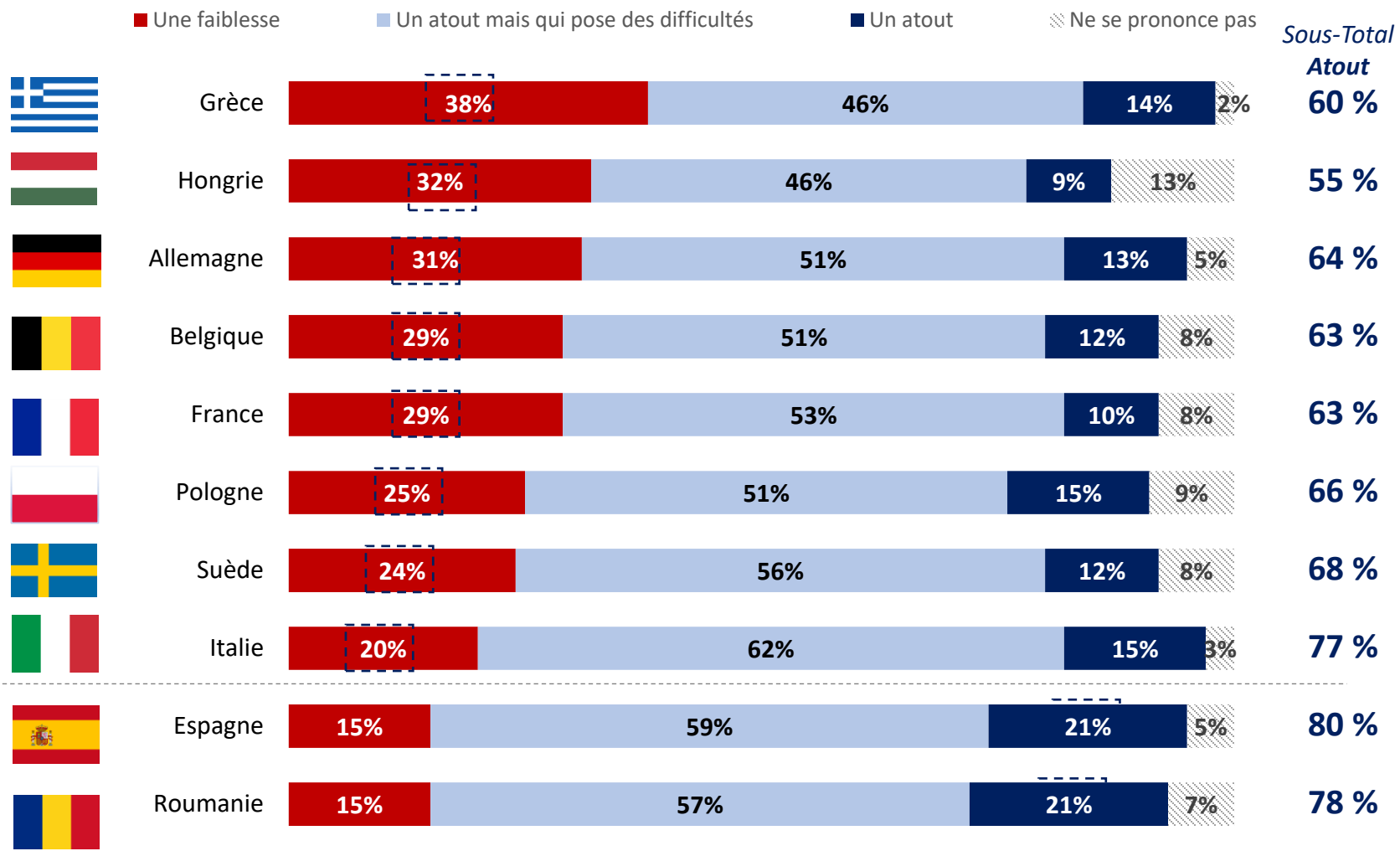
D'après vous, de manière globale, l'immigration a un impact économique...

Base : Ensemble (500 personnes par pays)



Aujourd’hui, avez-vous le sentiment que le caractère multiculturel de la société européenne est...

Base : Ensemble (500 personnes par pays)

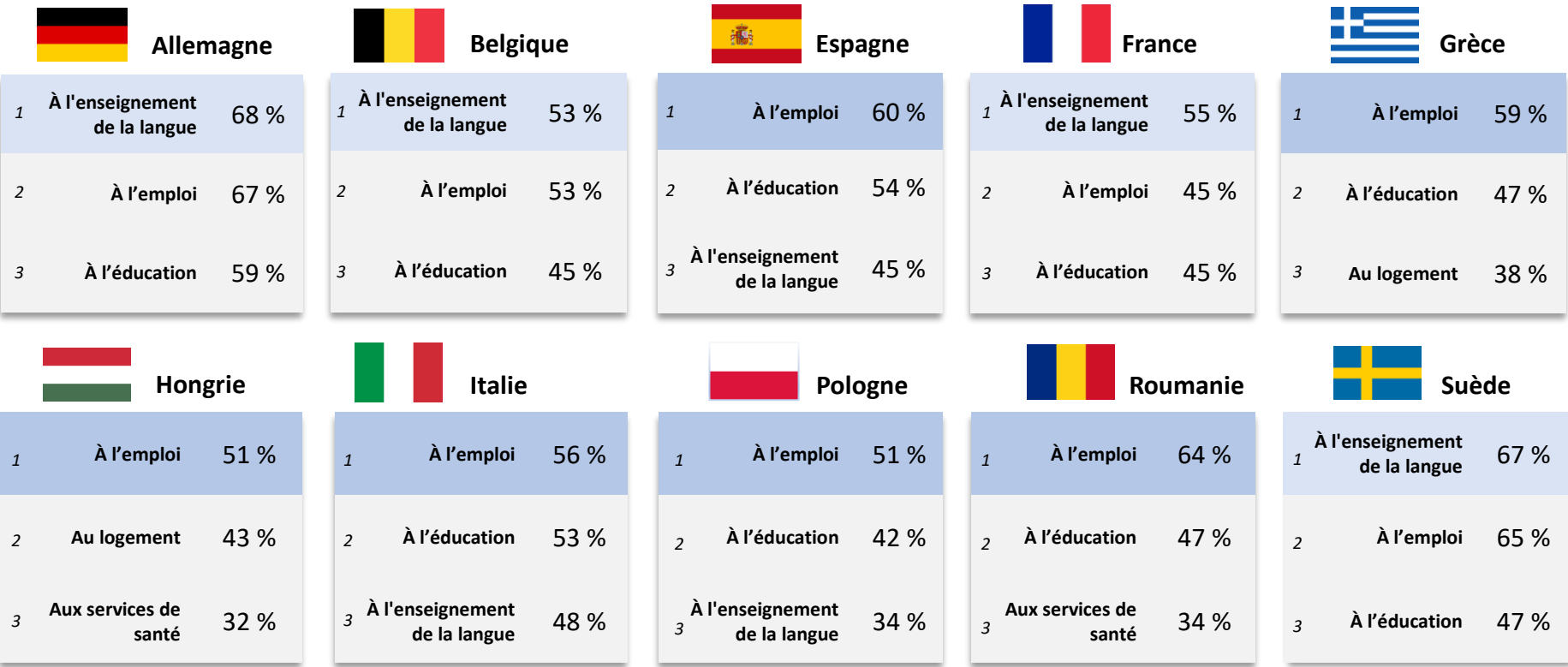


Quels sont les principaux leviers qui permettent une meilleure intégration des immigrants en Europe ?

Base : Ensemble (500 personnes par pays), plusieurs réponses possibles donc total supérieur à 100%

L'accès...

Liste des 3 premières réponses pour chaque pays



* Une liste de 6 réponses était proposée, seul le top 3 est présenté ici

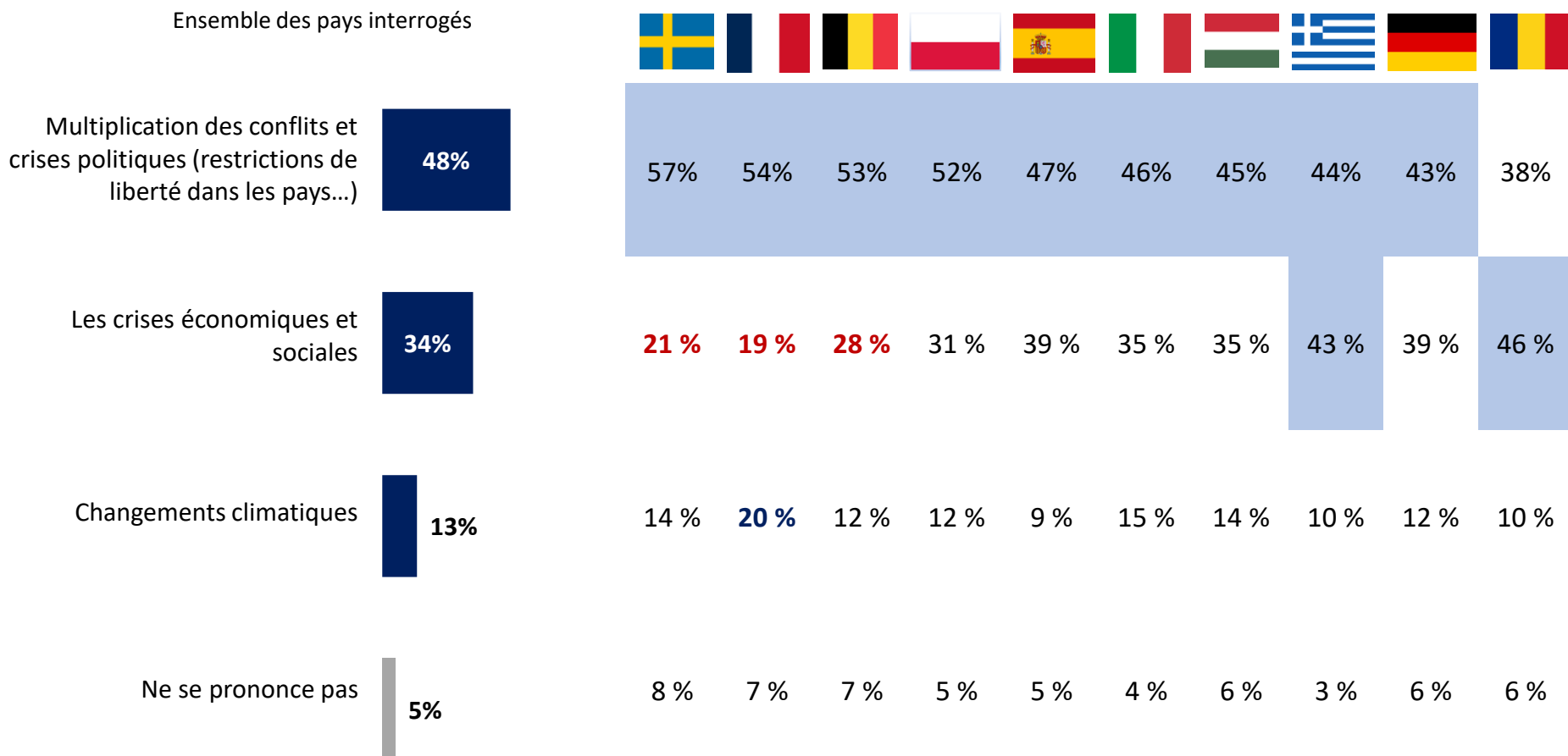


4.

LES POLITIQUES MIGRATOIRES

D'après vous, dans les cinq prochaines années, quelles seront les principales causes de l'immigration ?

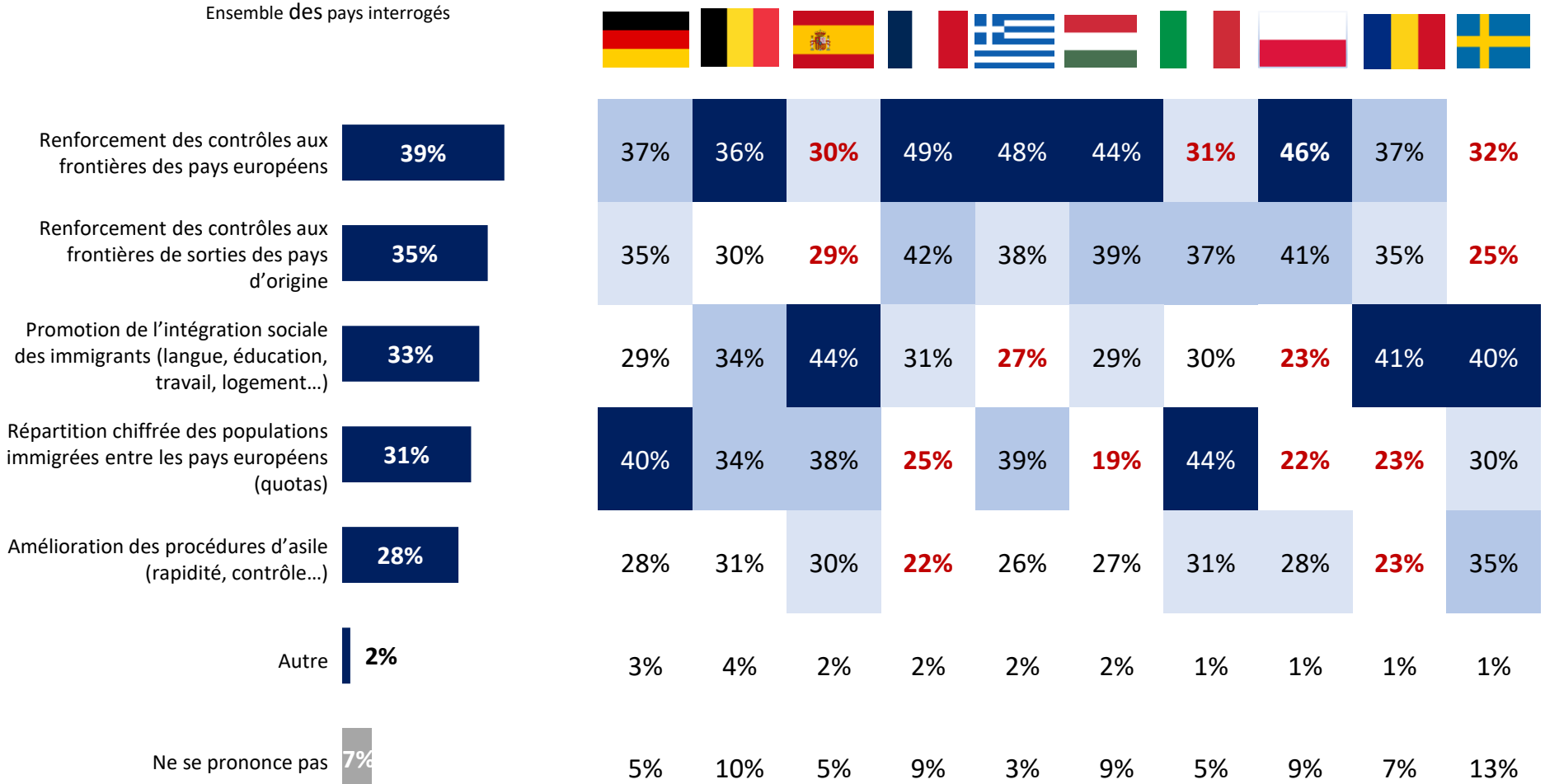
Base : Ensemble (500 personnes par pays), résultats « en premier »



Quelles politiques migratoires seraient les plus efficaces selon vous pour gérer les flux migratoires en Europe ?

Base : Ensemble (500 personnes par pays), plusieurs réponses possibles donc total supérieur à 100%

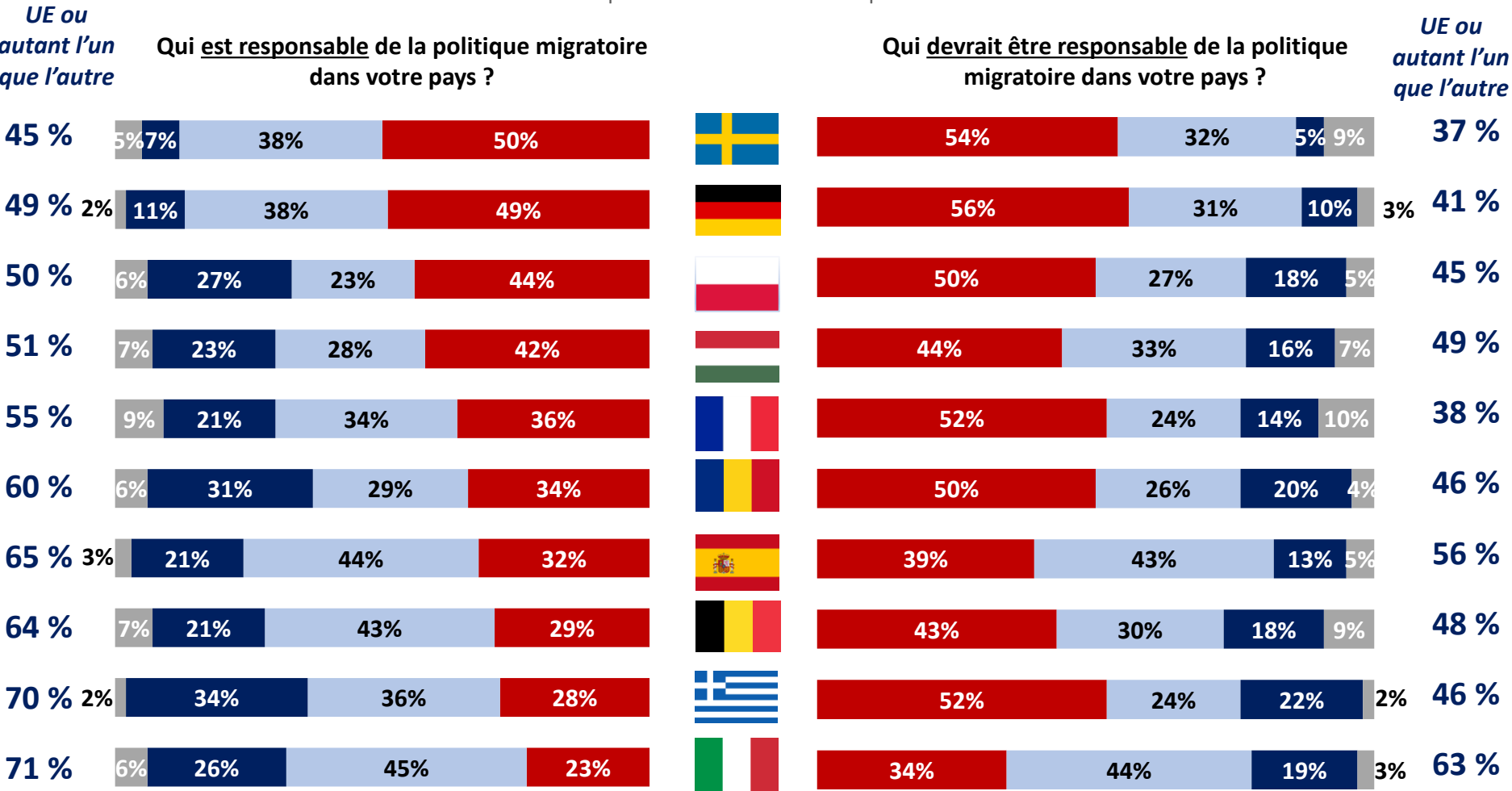
- 1^{ère} politique migratoire citée
- 2^e politique migratoire citée
- 3^e politique migratoire citée



D'après vous...

Base : Ensemble (500 personnes par pays)

■ Votre gouvernement ■ Autant l'un que l'autre
 ■ L'Union européenne ■ Vous ne savez pas





VI^{VOICE}

« La réalité ne pardonne pas qu'on la méprise. »
Joris-Karl Huysmans

CONFRONTATIONS EUROPE

Retrouvez toutes nos
actualités :



Les récentes études d'opinion Viavoice réalisées pour
HEC, *Libération*, *Le Monde*, *Le Figaro*, *Les Échos*, BFM Business, France 2, RTL et France Inter
sont consultables sur www.institut-viavoice.com
9, rue Huysmans, 75 006 Paris. + 33 (0)1 40 54 13 90. Viavoice est une SAS indépendante.