

VIIVOICE

VGBN CONSEILS



LeJournal

« On peut être de gauche et avoir une bonne droite »

Compétences et crédibilités politiques

Sondage Viavoice pour *Le Journal*

Mai 2023

Viavoice

9 rue Huysmans, 75 006 Paris.

+ 33 (0)1 40 54 13 90

www.institut-viavoice.com

Adrien Broche

François Miquet-Marty

Modalités de réalisation	p. 2
Synthèse des enseignements	p. 3
Résultats du sondage	p. 4
Compétences perçues de personnalités politiques pour gouverner la France	p. 5
Réalisme perçu des idées de Marine Le Pen	p. 7
État d'esprit face à une éventuelle victoire de Marine Le Pen à la prochaine élection présidentielle	p. 9

Sondage Viavoice réalisé pour *Le Journal* (lejournal.info).

Interviews effectuées en ligne du 12 au 16 mai 2023.

Échantillon de 1000 personnes, représentatif de la population résidant en France métropolitaine, âgée de 18 ans et plus.

Représentativité par la méthode des quotas appliquée aux critères suivants : sexe, âge, profession de l'interviewé, région et catégorie d'agglomération.

Marine Le Pen, ou la bataille gagnée de la crédibilité

Les faits seraient établis : Marine Le Pen ne disposerait pas des compétences perçues pour diriger la France. La mémoire du débat d'entre-deux tours de 2017 fonderait cette hypothèse, et ce défaut oblitérerait pour longtemps la possibilité d'une victoire présidentielle.

Pourtant, cette première étude d'opinion Viavoice pour le quotidien *Le Journal* fait état d'une tout autre réalité d'opinion : Marine Le Pen apparaît comme l'une des personnalités les plus compétentes de la scène politique française. Un tiers (33 %) des personnes interrogées lui attribuent cette qualité, la plaçant au deuxième rang après Edouard Philippe (44 %), et bien avant Emmanuel Macron en cinquième position (27 %).

Jugée « compétente » de manière équivalente par l'ensemble des générations (33 % des 18-24 ans, 29 % des personnes ayant plus de 60 ans), elle l'est également par un quart (26 %) des cadres et surtout par un tiers (33 %) des employés et la moitié (50 %) des ouvriers ; mais également, bien au-delà de son électorat du premier tour de la présidentielle, par un quart (26 %) des électeurs de Valérie Pécresse, 19 % des électeurs de Jean-Luc Mélenchon et 13 % des électeurs d'Emmanuel Macron...

Cette perception se nourrit de trois « territoires de crédibilités lepénistes » :

- Sectoriel : plus d'un tiers des Français jugent les idées de Marine Le Pen « réalistes » sur neuf grands enjeux de l'action publique, de la « sécurité » (46 %) à l'« amélioration du pouvoir d'achat » (37 %) et à la « réduction des inégalités sociales » (35 %) ;
- Sociologique : sur la plupart de ces registres, près d'un ouvrier sur deux juge « réalistes » les idées de Marine Le Pen ;
- Politique : loin d'être uniquement considérée comme « crédible » par son propre électorat, Marine Le Pen convainc une partie des autres sensibilités ; 28 % des électeurs de Jean-Luc Mélenchon jugent ses idées « réalistes » pour « réduire les inégalités sociales », et 18 % des électeurs d'Emmanuel Macron pour « réformer les retraites ».

En conséquence, 29 % des Français accueilleraient positivement une victoire de Marine Le Pen à la prochaine présidentielle (9 % « enthousiastes », 20 % « confiants ») ; et 46 % des ouvriers expriment de tels sentiments positifs (15 % « enthousiastes », 31 % « confiants »).

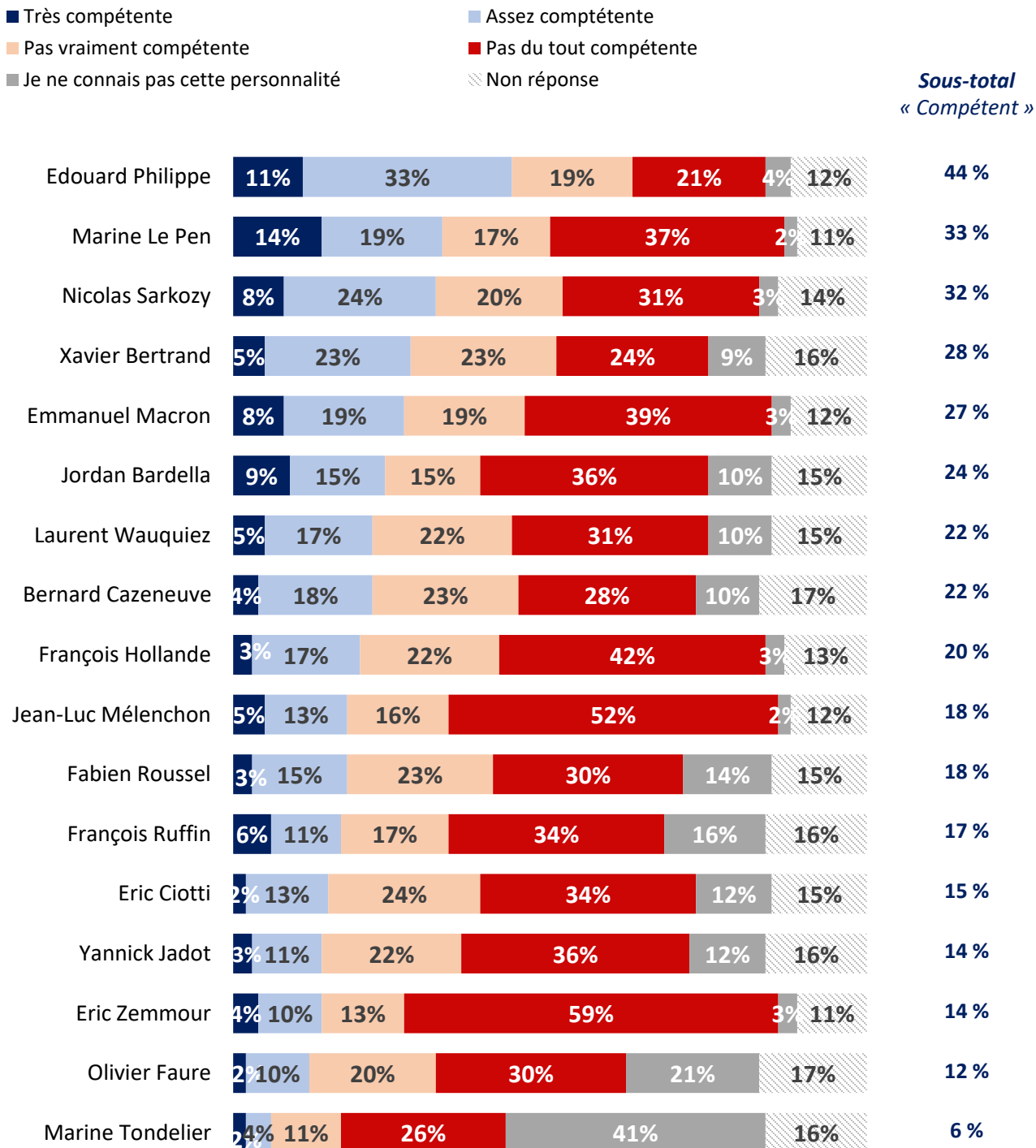
Pour une large part, en termes d'opinion, Marine Le Pen a donc gagné la « bataille de la crédibilité ». Certes cette victoire n'est pas éternelle et les défis sont immenses pour l'ex-présidente du Rassemblement national. Mais forte de ses trois territoires de crédibilités (sectoriel, sociologique et politique), Marine Le Pen peut se prévaloir, aux yeux de beaucoup, d'avoir dissipé l'une de ses fragilités majeures et installé, en lieu et place, un ressort supplémentaire d'attractivité.

Adrien Broche et François Miquet-Marty (Viavoice)



RÉSULTATS DU SONDAGE

Pour chacune des personnalités suivantes, diriez-vous qu'elle serait très compétente, assez compétente, pas vraiment compétente ou pas du tout compétente pour gouverner la France au cours des années qui viennent ?

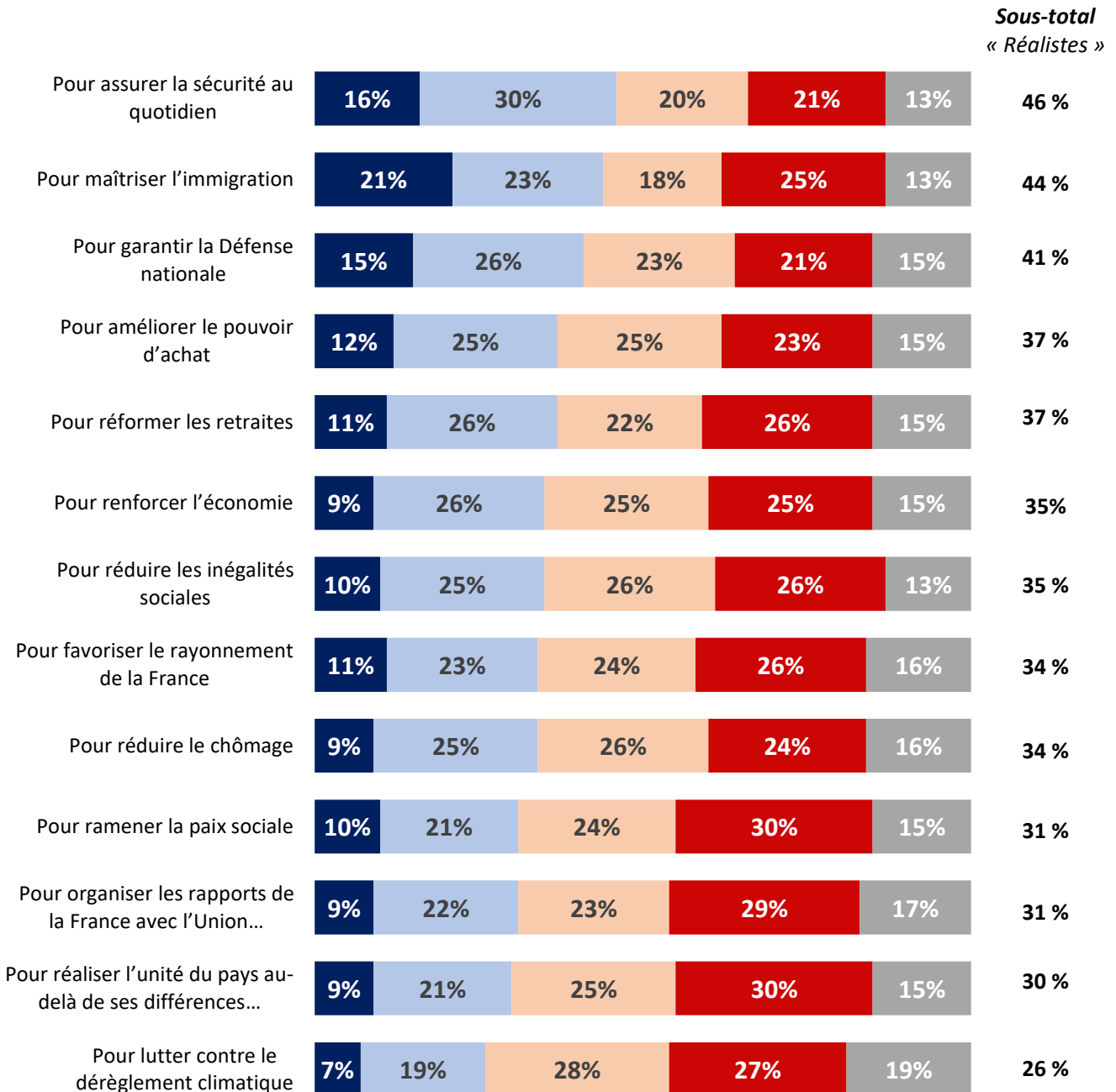


Base : ensemble (1000 personnes)

	<i>Marine Le Pen</i>	Compétente	Pas compétente
	Ensemble	33 %	54 %
Age	18-24 ans	33 %	53 %
	25-34 ans	35 %	44 %
	35-49 ans	34 %	51 %
	50-59 ans	38 %	52 %
	60 ans et plus	29 %	61 %
Profession	Cadres	33 %	58 %
	Professions intermédiaires	36 %	56 %
	Employés	33 %	47 %
	Ouvriers	50 %	36 %
	Retraités	27 %	63 %
Vote au 1^{er} tour de l'élection présidentielle 2022	Jean-Luc Mélenchon	19 %	72 %
	Yannick Jadot	12 %	76 %
	Emmanuel Macron	13 %	80 %
	Valérie Pécresse	26 %	71 %
	Marine Le Pen	84 %	11 %
	Abstentionnistes	26 %	47 %

Diriez-vous que les idées de Marine Le Pen sont
très réalistes, assez réalistes, pas vraiment réalistes ou pas du tout réalistes...

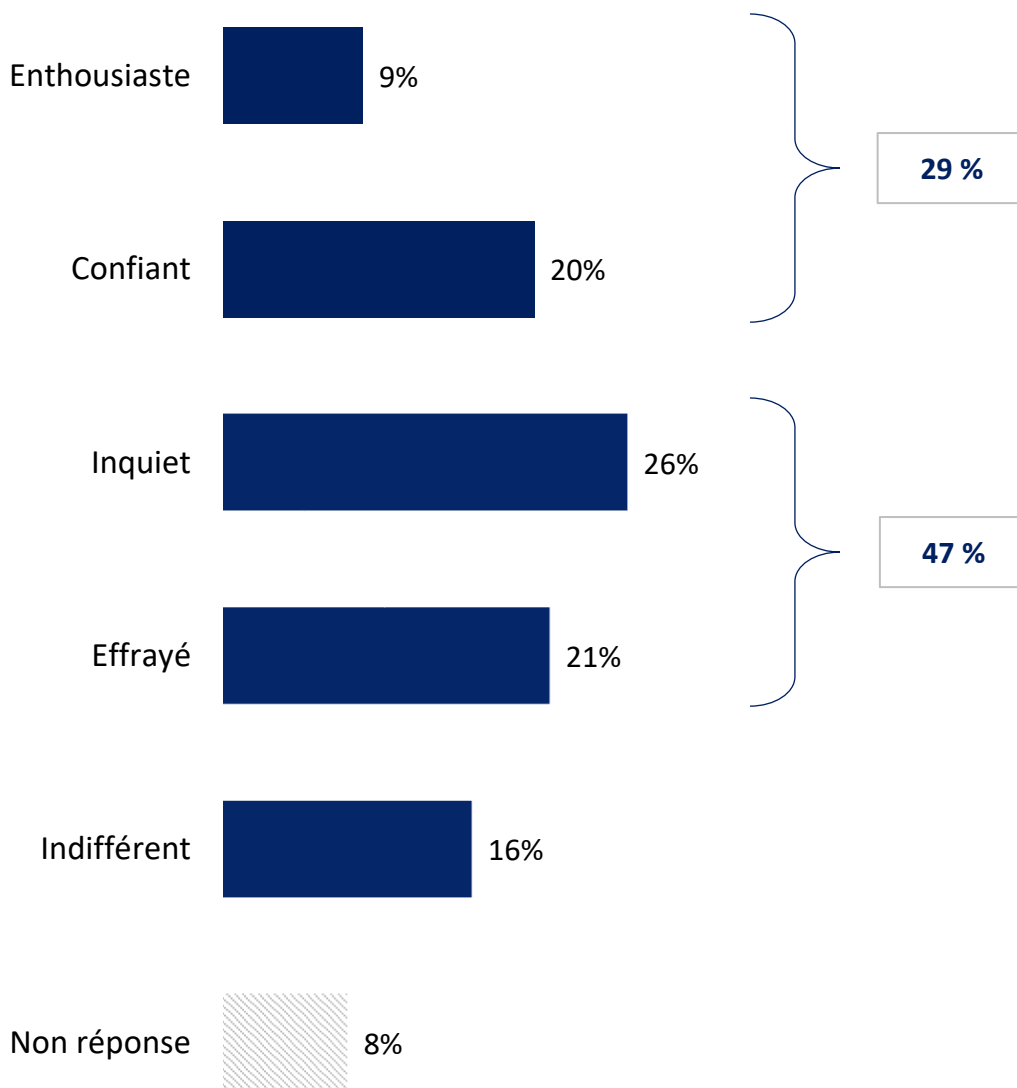
■ Très réalistes ■ Assez réalistes ■ Pas vraiment réalistes ■ Pas du tout réalistes ■ Non réponse



Base : ensemble (1000 personnes)

		<i>Sous-total</i> « Réalistes »	Pour assurer la sécurité au quotidien	Pour maîtriser l'immigration	Pour améliorer le pouvoir d'achat	Pour réformer les retraites	Pour renforcer l'économie	Pour réduire les inégalités sociales	Pour lutter contre le dérèglement climatique
		Ensemble	46 %	44 %	37 %	37 %	35 %	35 %	26 %
Age	18-24 ans	39 %	35 %	34 %	37 %	37 %	30 %	33 %	
	25-34 ans	43 %	39 %	40 %	37 %	39 %	33 %	29 %	
	35-49 ans	44 %	42 %	37 %	38 %	34 %	36 %	24 %	
	50-59 ans	53 %	51 %	45 %	42 %	40 %	41 %	30 %	
	60 ans et plus	48 %	47 %	33 %	33 %	30 %	34 %	22 %	
Profession	Cadres	45 %	41 %	29 %	33 %	26 %	30 %	23 %	
	Professions intermédiaires	53 %	47 %	39 %	39 %	36 %	38 %	25 %	
	Employés	41 %	42 %	42 %	41 %	37 %	37 %	29 %	
	Ouvriers	51 %	53 %	50 %	52 %	54 %	48 %	41 %	
	Retraités	46 %	45 %	33 %	30 %	29 %	32 %	20 %	
Vote au 1^{er} tour de l'élection présidentielle 2022	Jean-Luc Mélenchon	34 %	28 %	33 %	29 %	29 %	28 %	21 %	
	Yannick Jadot	26 %	22 %	32 %	24 %	16 %	18 %	18 %	
	Emmanuel Macron	30 %	30 %	18 %	18 %	18 %	13 %	14 %	
	Valérie Pécresse	55 %	53 %	35 %	30 %	33 %	34 %	24 %	
	Marine Le Pen	82 %	85 %	72 %	72 %	70 %	71 %	52 %	
	Abstentionnistes	33 %	26 %	24 %	24 %	22 %	26 %	18 %	

Si Marine Le Pen gagnait la prochaine élection présidentielle, seriez-vous...



		Enthousiaste	Confiant	Inquiet	Effrayé	Indifférent
Ensemble		9 %	20 %	26 %	21 %	16 %
Âge	18-24 ans	9 %	13 %	26 %	23 %	19 %
	25-34 ans	10 %	23 %	27 %	15 %	19 %
	35-49 ans	12 %	23 %	22 %	20 %	18 %
	50-59 ans	11 %	22 %	22 %	23 %	13 %
	60 ans et plus	6 %	19 %	32 %	22 %	13 %
Profession	Cadres	13 %	17 %	26 %	26 %	14 %
	Professions intermédiaires	11 %	26 %	29 %	17 %	15 %
	Employés	14 %	18 %	20 %	21 %	19 %
	Ouvriers	15 %	31 %	16 %	12 %	21 %
	Retraités	3 %	19 %	33 %	23 %	14 %
Vote au 1^{er} tour de l'élection présidentielle 2022	Jean-Luc Mélenchon	3 %	13 %	26 %	41 %	15 %
	Yannick Jadot	2 %	8 %	31 %	42 %	15 %
	Emmanuel Macron	1 %	6 %	44 %	38 %	8 %
	Valérie Pécresse	3 %	19 %	42 %	18 %	12 %
	Marine Le Pen	35 %	45 %	5 %	1 %	12 %
	Abstentionnistes	2 %	13 %	25 %	17 %	31 %

VIA VOICE

VGBN CONSEILS



Les récentes études d'opinion Viavoice réalisées pour HEC, Libération, Le Monde, Le Figaro, BFM Business, Radio Classique, France 2, RTL et France Inter sont consultables sur www.institut-viavoice.com

9, rue Huysmans, 75 006 Paris. + 33 (0)1 40 54 13 90. Viavoice est une SAS indépendante.