

VIAVOICE

VGBN CONSEILS

Libération

VIAVOICE – LIBÉRATION

**Portrait d'opinion
concernant
Édouard Philippe**

Février 2023

Viavoice

9 rue Huysmans, 75 006 Paris.

+ 33 (0)1 40 54 13 90

www.institut-viavoice.com

Adrien Broche

Lola Lusteau

François Miquet-Marty



CONSEILS

VIAVOICE | GLOBAL CENTER FOR THE FUTURE | BLOOMTIME | LES TEMPS NOUVEAUX

Synthèse des enseignements	3
Questions d'actualité	
Opinion – Édouard Philippe	5
Traits d'image – Édouard Philippe	9
Avenir de la droite et du centre – Édouard Philippe	13

Sondage réalisé par Viavoice pour *Libération*.

Interviews effectuées en ligne du 3 au 6 février 2023.

Échantillon de 1 001 personnes, représentatif de la population résidant en France métropolitaine, âgée de 18 ans et plus.

Représentativité par la méthode des quotas appliquée aux critères suivants : sexe, âge, profession de l'interviewé, région et catégorie d'agglomération.

Édouard Philippe et l'avenir de la droite et du centre Loin du pouvoir, l'état de grâce de la popularité

Personnalité politique préférée des Français

Avec 40 % d'opinion positive, Édouard Philippe se place en tête du classement ViaVOICE – Libération des personnalités politiques préférées des Français, devant Marine Le Pen (36 %) et Jordan Bardella (28 %).

L'ancien Premier ministre bénéficie de 9 % d'opinion « très positive » soit trois fois plus qu'Emmanuel Macron actuellement (3 %). Apprécié par 51 % des 65 ans et plus et 46 % des cadres, Édouard Philippe fait le plein auprès des sympathisants de droite et de la majorité, avec respectivement 72 % et 84 % d'opinion positive. Le tableau est, logiquement, plus noir lorsque l'on regarde du côté de la gauche : si son score est honorable auprès des sympathisants de gauche (36 % de popularité), seuls 20 % des électeurs de Jean-Luc Mélenchon en ont une opinion positive. Une donnée à avoir en tête dans l'hypothèse, politique-fictionnel évidemment, d'une nécessité de report de voix barrage face à la candidate du Rassemblement national.

Personnalité populaire, l'ancien Premier ministre est également perçu comme utile au débat d'idées : 45 % des Français estiment que ses idées sont « une bonne chose pour le débat public ». Ils sont par ailleurs 43 % à le penser parmi les sympathisants de gauche et 32 % parmi ceux de l'extrême-droite, soit des scores honorables attribués par des sympathisants de sensibilités politiques éloignées de la sienne.

S'agissant du registre émotionnel enfin, Édouard Philippe suscite de l'espoir pour 22 % de l'opinion et de l'enthousiasme pour 15 %, scores encourageants dans un contexte de désaveu et d'absence d'association du politique à l'espérance de jours meilleurs.

Les traits d'image d'Édouard Philippe : crédibilité, compétences et rassemblement

Concernant les traits d'image qui lui sont associés, l'ancien Premier ministre semble capitaliser sur son expérience du pouvoir et sa gestion de la crise sanitaire :

- 45 % des Français l'estiment crédible pour devenir Président de la République,
- Près de 4 Français sur 10 estiment qu'il peut apporter des solutions utiles aux Français et qu'il est en mesure de rassembler la droite et le centre,
- 38 % de l'opinion considère qu'il peut être une alternative à Marine Le Pen, dont 16 % estiment même qu'il peut « tout à fait » l'être,
- Plus d'un Français sur trois considère enfin Édouard Philippe comme « proche des gens » (36 %), qualité qui sera utile au candidat du centre à la succession d'Emmanuel Macron.

S'agissant des espaces de crédibilité thématique, ceux d'Édouard Philippe relèvent de champs d'intervention classiques de la droite et du centre :

- 39 % des Français le jugent crédible sur le monde de l'entreprise et l'économie,
- 38 % sur le travail,
- 37 % sur l'Europe et 36 % sur l'emploi.

C'est aussi dans une logique d'opposition à Emmanuel Macron qu'Édouard Philippe semble se démarquer : il apparaît plus rassurant, plus rassembleur, plus proche des Français, plus honnête et plus compétent que le Président de la République. Si l'éloignement du pouvoir exécutif doit évidemment rester à l'esprit à la lecture de ces scores, l'articulation d'une compétence soulignée par l'opinion et de traits d'image personnels en sa faveur ferait du maire du Havre une personnalité à suivre en vue de 2027, conservant les forces et corrigeant les faiblesses du président de la République actuel.

Édouard Philippe et l'avenir de la droite et du centre

Alors que plus d'un tiers des Français (36 %) souhaitent qu'Édouard Philippe soit candidat à l'élection présidentielle de 2027, le récit à adopter ne semble pas aller de soi, à en croire les données du nouveau baromètre Viavoice – *Libération* :

Alors que seul un tiers des Français (33 %) estiment qu'il se distingue clairement d'Emmanuel Macron, 47 % de l'opinion pense que, pour peser à l'avenir, Édouard Philippe devra incarner la rupture avec les quinquennats du président actuel. C'est un défi d'équilibre qui s'offrirait à lui, notamment s'il souhaite incarner à la fois la succession d'Emmanuel Macron au centre et convaincre une partie de la droite : 29 % des sympathisants de la majorité estiment cette stratégie de rupture convaincante contre 63 % des sympathisants de la droite.

Si un centre de gravité stratégique devait aujourd'hui être identifié, c'est davantage vers la succession du macronisme que dans la droite, sa famille idéologique politique d'origine, qu'il semblerait pertinent d'aller pour Édouard Philippe : plus populaire auprès des sympathisants de la majorité (84 %) que de la droite (72 %), seuls 41 % des électeurs de Valérie Pécresse estiment que la droite et le centre devront trouver inspiration dans l'ancien Premier ministre... soit plus de 20 points de moins que ceux d'Emmanuel Macron (63 %). Pour l'instant.

Adrien Broche

Responsable des études politiques, Viavoice

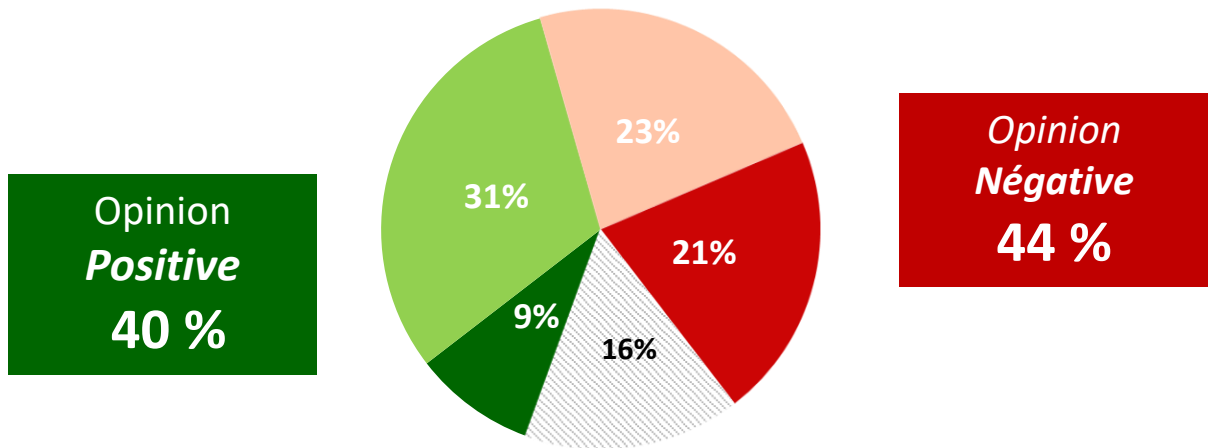


OPINION

ÉDOUARD PHILIPPE

Avez-vous d'Édouard Philippe une opinion...

■ Très positive ■ Assez positive ■ Assez négative ■ Très négative ■ Non réponse



<i>Selon l'âge, en %</i>	Opinion positive	Opinion négative
18 – 24 ans	34 %	40 %
25 – 34 ans	33 %	41 %
35 – 49 ans	36 %	46 %
50 – 64 ans	36 %	50 %
65 ans et plus	51 %	41 %

<i>Selon la proximité partisane, en %</i>	Opinion positive	Opinion négative
Sympathisants de gauche	36 %	58 %
Sympathisants de la majorité	84 %	12 %
Sympathisants de droite	72 %	25 %
Sympathisants d'extrême droite	29 %	59 %
Proches d'aucun parti	31 %	43 %

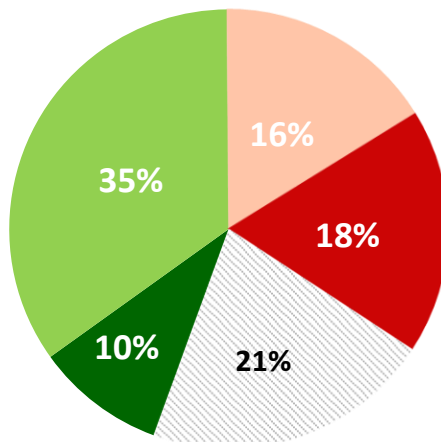
<i>Selon le vote au 1^{er} tour de l'élection présidentielle, en %</i>	Opinion positive	Opinion négative
Jean-Luc Mélenchon	20 %	71 %
Yannick Jadot	56 %	42 %
Emmanuel Macron	74 %	19 %
Valérie Pécresse	61 %	30 %
Marine Le Pen	35 %	53 %
Abstentionnistes	28 %	42 %

<i>Selon la catégorie socioprofessionnelle, en %</i>	Opinion positive	Opinion négative
Cadres	46 %	47 %
Professions intermédiaires	39 %	44 %
Employés, ouvriers	28 %	49 %
Retraités	51 %	41 %

Diriez-vous que les idées et la personnalité d'Édouard Philippe sont pour le débat public...

- Une très bonne chose
- Une assez bonne chose
- Une assez mauvaise chose
- Une très mauvaise chose
- ▨ Non réponse

Sous-total
Une bonne chose
45 %



Sous-total
Une mauvaise chose
34 %

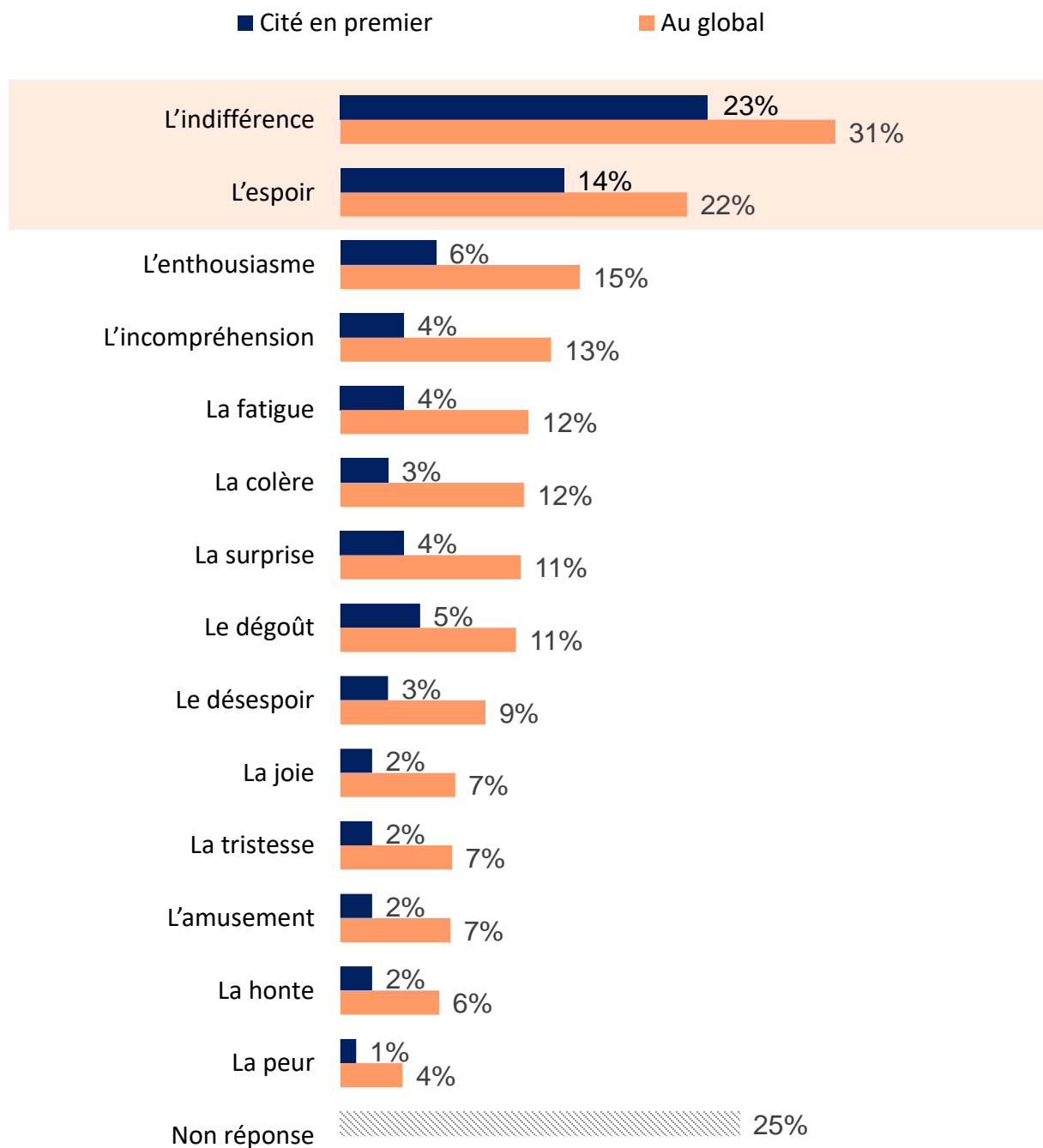
Selon l'âge, en %	Une bonne chose
18 – 24 ans	44 %
25 – 34 ans	34 %
35 – 49 ans	42 %
50 – 64 ans	39 %
65 ans et plus	56 %

Selon la proximité partisane, en %	Une bonne chose
Sympathisants de gauche	43 %
Sympathisants de la majorité	88%
Sympathisants de droite	72 %
Sympathisants d'extrême droite	32 %
Proches d'aucun parti	36 %

Selon le vote au 1 ^{er} tour de l'élection présidentielle de 2022, en %	Une bonne chose
Jean-Luc Mélenchon	31 %
Yannick Jadot	47 %
Emmanuel Macron	79 %
Valérie Pécresse	65 %
Marine Le Pen	34 %


Selon la catégorie socioprofessionnelle, en %	Une bonne chose
Cadres	47 %
Professions intermédiaires	45 %
Employés, ouvriers	34 %
Retraités	57 %

De manière générale, à titre personnel, quelles émotions ressentez-vous à propos d'Édouard Philippe ?



Base : Ensemble (1001 personnes)

Plusieurs réponses possibles, total supérieur à 100 %

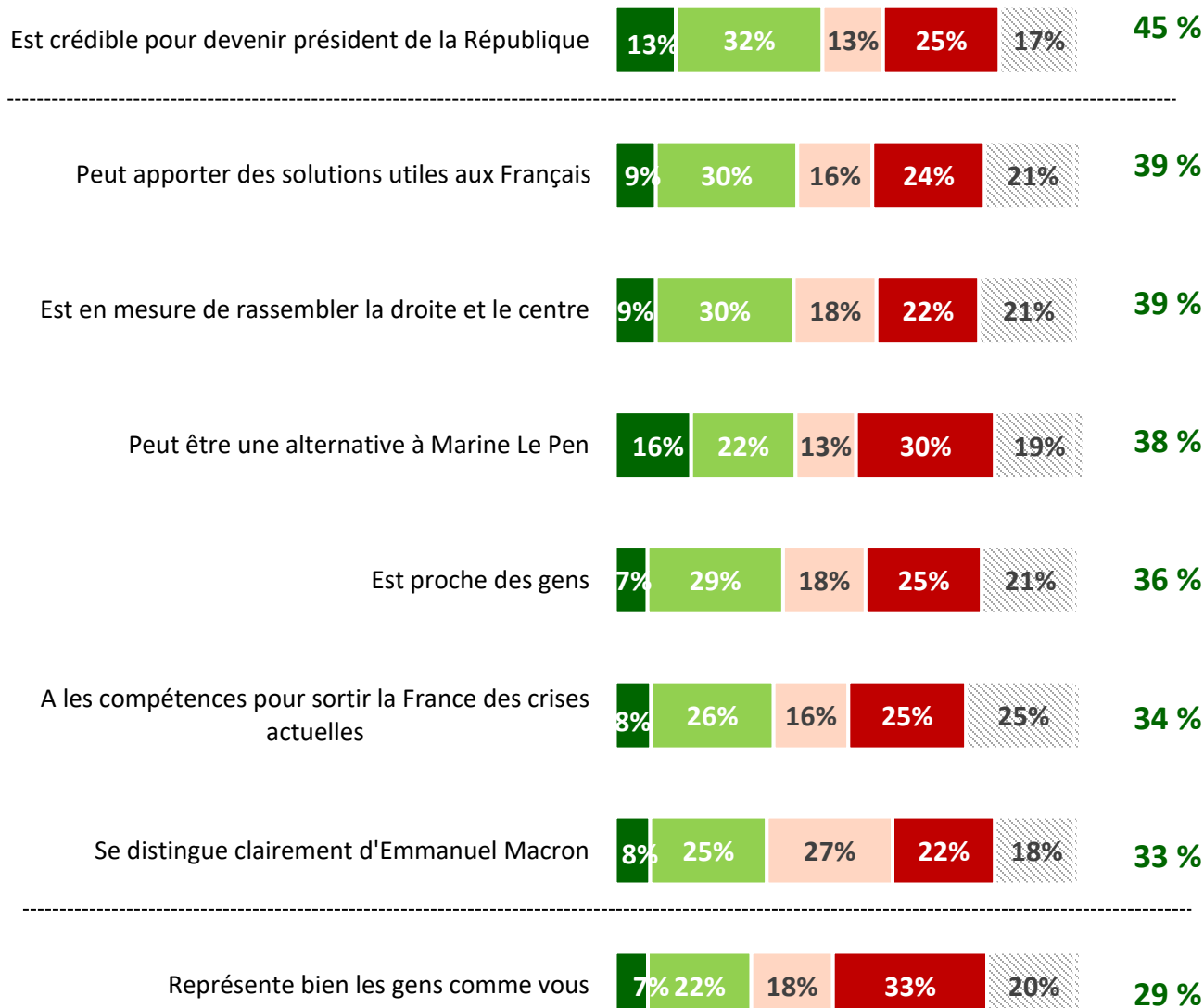


**TRAITS D'IMAGE
D'ÉDOUARD PHILIPPE**

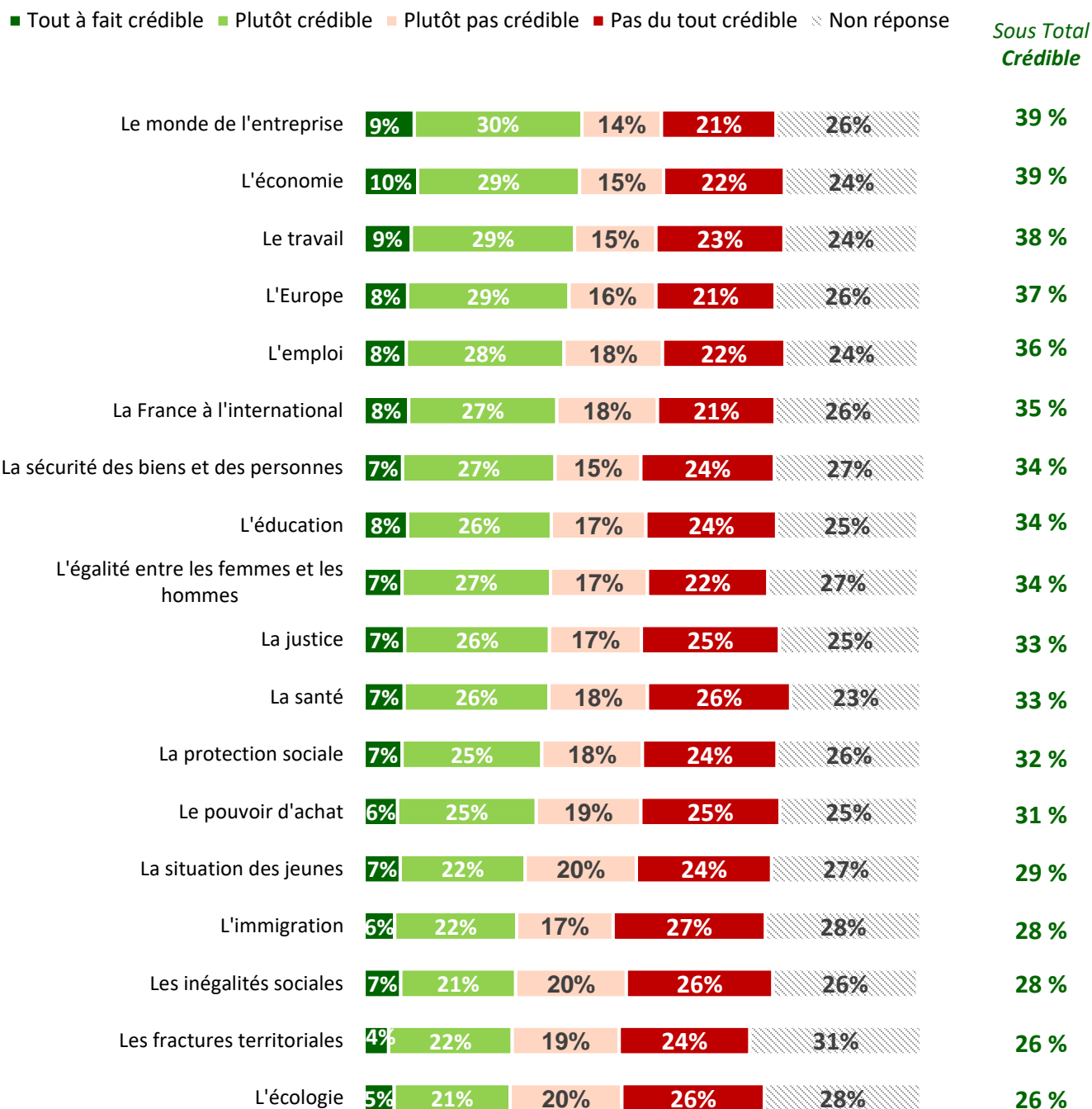
Diriez-vous qu'Édouard Philippe...

■ Oui, tout à fait ■ Oui, plutôt ■ Non, plutôt pas ■ Non, pas du tout ■ Non réponse

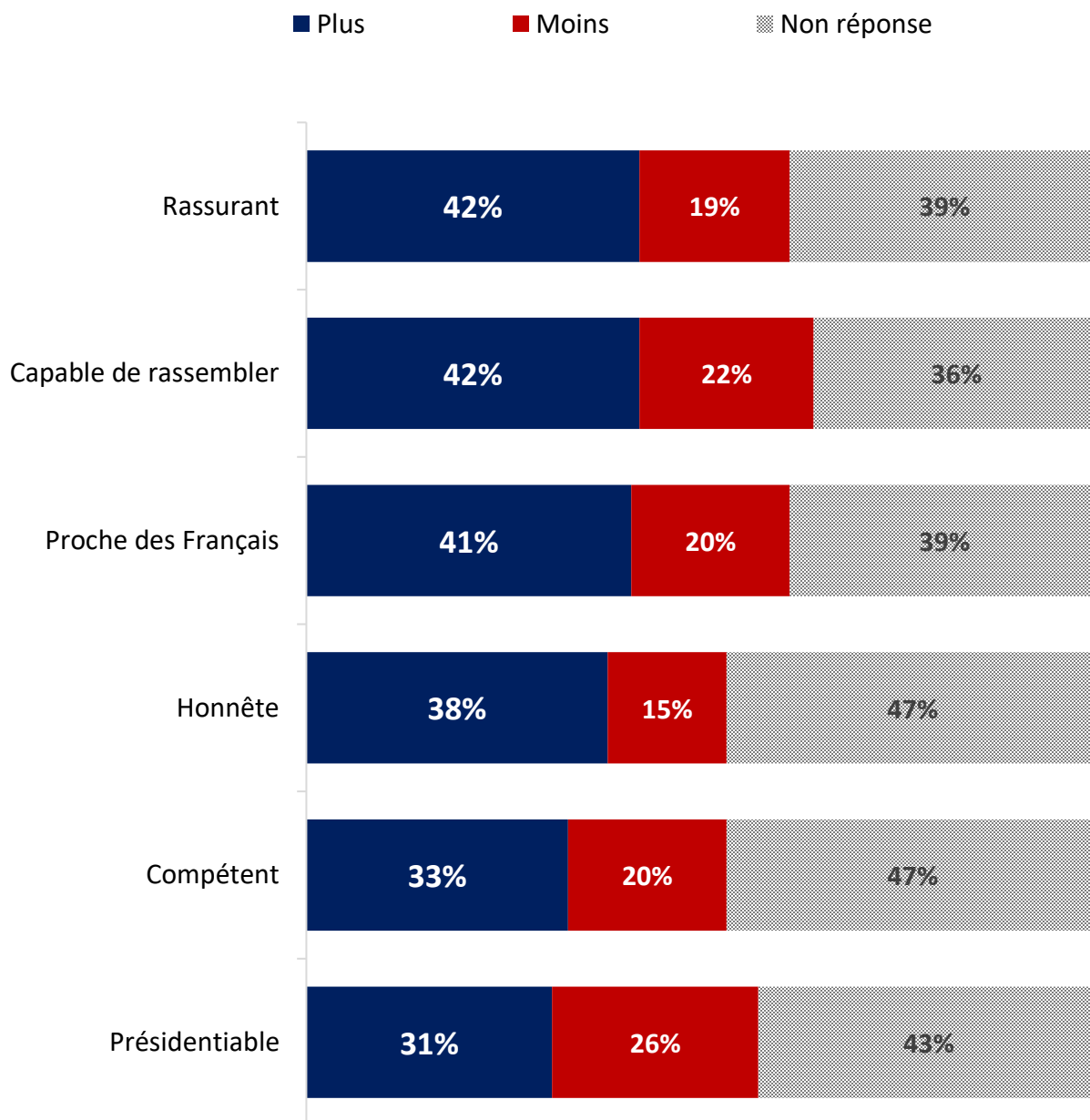
**Sous-total
Oui**



Pour chacun des sujets suivants, diriez-vous qu'Édouard Philippe est...



Diriez-vous qu'Édouard Philippe est plus ou moins... qu'Emmanuel Macron ?

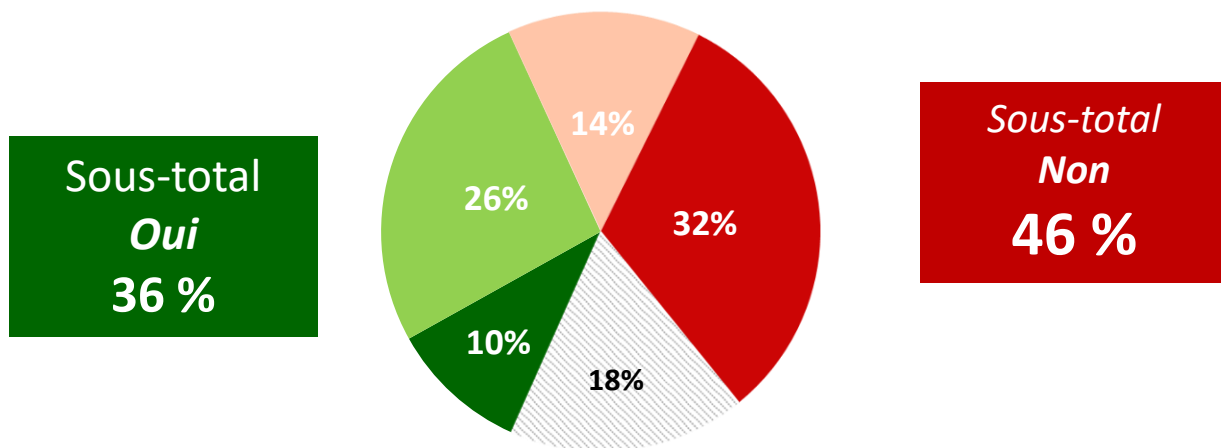




**L'AVENIR DE LA DROITE ET DU CENTRE
ET LE RÔLE D'ÉDOUARD PHILIPPE**

Souhaiteriez-vous qu'Édouard Philippe soit candidat à l'élection présidentielle en 2027 ?

■ Oui, tout à fait ■ Oui, plutôt ■ Non, plutôt pas ■ Non, pas du tout ■ Non réponse



<i>Selon l'âge, en %</i>	Oui	Non
18 – 24 ans	32 %	43 %
25 – 34 ans	31 %	49 %
35 – 49 ans	37 %	46 %
50 – 64 ans	33 %	49 %
65 ans et plus	45 %	41 %

<i>Selon la proximité partisane, en %</i>	Oui	Non
Sympathisants de gauche	35 %	52 %
Sympathisants de la majorité	80 %	14 %
Sympathisants de droite	58 %	30 %
Sympathisants d'extrême droite	24 %	65 %
Proches d'aucun parti	31 %	44 %

<i>Selon le vote au 1^{er} tour de l'élection présidentielle de 2022, en %</i>	Oui	Non
Jean-Luc Mélenchon	23 %	63 %
Yannick Jadot	42 %	34 %
Emmanuel Macron	70 %	19 %
Valérie Pécresse	49 %	39 %
Marine Le Pen	28 %	60 %

<i>Selon la catégorie socioprofessionnelle, en %</i>	Oui	Non
Cadres	43 %	40 %
Professions intermédiaires	38 %	41 %
Employés, ouvriers	28 %	55 %
Retraités	45 %	41 %

Selon vous, pour peser à l'avenir, Édouard Philippe doit-il...

Incarner la rupture avec les
quinquennats d'Emmanuel Macron



47%

Incarner la continuité avec les
quinquennats d'Emmanuel Macron



19%

Non réponse



34%

<i>Selon la proximité partisane, en %</i>	Incarner la rupture	Incarner la continuité
Sympathisants de gauche	52 %	19 %
Sympathisants de la majorité	29 %	58 %
Sympathisants de droite	63 %	19 %
Sympathisants d'extrême droite	58 %	11 %
Proches d'aucun parti	44 %	11 %

<i>Selon le vote au 1^{er} tour de l'élection présidentielle, en %</i>	Incarner la rupture	Incarner la continuité
Jean-Luc Mélenchon	53 %	12 %
Yannick Jadot	63 %	13 %
Emmanuel Macron	25 %	54 %
Valérie Pécresse	59 %	14 %
Marine Le Pen	60 %	11 %

<i>Selon la catégorie socioprofessionnelle, en %</i>	Incarner la rupture	Incarner la continuité
Cadres	55 %	21 %
Professions intermédiaires	51 %	17 %
Employés, ouvriers	43 %	15 %
Retraités	47 %	24 %

Avec laquelle des affirmations suivantes êtes-vous le plus d'accord ?

Pour l'avenir, la droite et le centre doivent s'inspirer de ce que représente et propose Édouard Philippe



Pour l'avenir, la droite et le centre ne doivent pas s'inspirer de ce que représente et propose Édouard Philippe



Non réponse



<i>Selon la proximité partisane, en %</i>	Doivent s'inspirer	Ne doivent pas s'inspirer
Sympathisants de gauche	32 %	27 %
Sympathisants de la majorité	73 %	9 %
Sympathisants de droite	55 %	20 %
Sympathisants d'extrême droite	17 %	46 %
Proches d'aucun parti	22 %	18 %

<i>Selon l'âge, en %</i>	Doivent s'inspirer	Ne doivent pas s'inspirer
18 – 24 ans	30 %	21 %
25 – 34 ans	28 %	26 %
35 – 49 ans	29 %	22 %
50 – 64 ans	25 %	31 %
65 ans et plus	39 %	22 %

<i>Selon le vote au 1^{er} tour de l'élection présidentielle, en %</i>	Doivent s'inspirer	Ne doivent pas s'inspirer
Jean-Luc Mélenchon	20 %	29 %
Yannick Jadot	42 %	10 %
Emmanuel Macron	63 %	10 %
Valérie Pécresse	41 %	31 %
Marine Le Pen	22 %	39 %

<i>Selon la catégorie socioprofessionnelle, en %</i>	Doivent s'inspirer	Ne doivent pas s'inspirer
Cadres	35 %	27 %
Professions intermédiaires	32 %	25 %
Employés, ouvriers	24 %	27 %
Retraités	38 %	22 %

VIAVOICE

VGBN CONSEILS



| VIAVOICE | GLOBAL CENTER FOR THE FUTURE | BLOOMTIME | LES TEMPS NOUVEAUX |

Les récentes études d'opinion Viavoice réalisées pour
HEC, *Libération*, *Le Monde*, *Le Figaro*, BFM Business, Radio Classique, France 2, RTL et France Inter
sont consultables sur www.institut-viaivoice.com
9, rue Huysmans, 75 006 Paris. + 33 (0)1 40 54 13 90. Viaivoice est une SAS indépendante.